


Муниципальное дошкольное образовательное учреждение  
«Дубский детский сад», адрес: 623805, Свердловская область, Ирбитский р-он, д. Дубская,  
ул. Центральная д. 20, тел. 8(34355) 3-04-53, эл. адрес: dubski-det-sad@mail.ru, сайт- <http://dubsad.uoirbitmo.ru>

Принято:  
на заседании Педагогического совета  
Муниципального дошкольного  
образовательного учреждения «Дубский  
детский сад»  
«15» июля 2020 г. Протокол № 4

Утверждено:  
приказом заведующего **Муниципального**  
дошкольного образовательного  
учреждения «Дубский детский сад»  
Н.Р.Бархатовой № 58/1-од  
от «16» июля 2020 г.



Согласовано:  
на заседании Совета  
родителей Муниципального  
дошкольного образовательного  
учреждения «Дубский детский сад.»  
«14» июля 2020 г. Протокол № 2

**РАБОЧАЯ ПРОГРАММА (модуль)**  
**образовательной деятельности с детьми старшего дошкольного возраста**  
**(от 5 до 7 лет года жизни) группа общеразвивающей направленности срок**  
**реализации 1 год**

Д.Дубская.

**Рабочая программа** (модуль) образовательной деятельности в разновозрастной группе старшего дошкольного возраста общеразвивающей направленности с детьми от 5 до 8 лет – 2020 г.

Составитель: Потапова Наталья Александровна – старший воспитатель ; Лиханова Светлана Викторовна – воспитатель детского сада Редактор: Бархатова Наталья Рауильевна

В **рабочей программе** определены ценностно-целевые ориентиры, задачи, основные направления, условия и средства по всем сферам развития ребенка (физическая, познавательная, речевая, социально-коммуникативная, художественно-эстетическая).

**Рабочая программа** разработана на основе целей и задач основной общеобразовательной программы - образовательной программы дошкольного образования, с учетом психофизических особенностей детей дошкольного возраста, в соответствии с Федеральным государственным образовательным стандартом дошкольного образования, с учетом Примерной основной образовательной программы дошкольного образования.

**Рабочая программа** определяет содержание и организацию образовательной деятельности с детьми дошкольного возраста. Содержание рабочей программы включает интеграцию образовательных областей, которые обеспечивают полноценное развитие ребенка 5-8 лет жизни в адекватных его возрасту видах детской деятельности; формирование социокультурной среды, направленной на развитие общей культуры, физических, интеллектуальных, нравственных, эстетических и личностных качеств, сохранение и укрепление здоровья; осуществление квалифицированной коррекции на создание развивающей образовательной среды, которая представляет собой систему условий социализации и индивидуализации детей раннего возраста.

## **СОДЕРЖАНИЕ**

<b>1. Пояснительная записка</b>	3
1.1 Цели и задачи образовательной деятельности	4
1.2 Принципы и подходы к организации образовательной деятельности	6
1.3 Значимые для осуществления образовательной деятельности характеристики,	10
1.4 Планируемые результаты образовательной деятельности	23
1.5 Развивающее оценивание качества образовательной деятельности	29
	34
<b>2. Организационно-педагогические условия образовательной деятельности</b>	34
2.1 Взаимодействие взрослых с детьми	35
2.2 Особенности взаимодействия педагогического коллектива с семьями воспитанников	40
2.3 Развивающая предметно-пространственная среда группы	58
2.4 Режим и распорядок дня	64
2.5 Учебный план	70
2.6 Особенности традиционных событий и праздников, мероприятий	72
	74
<b>3. Задачи образовательной деятельности по образовательным областям (модули образовательной деятельности)</b>	87
3.1 Модуль образовательной деятельности «Социально-коммуникативное развитие»	105
3.2 Модуль образовательной деятельности «Познавательное развитие»	117
3.3 Модуль образовательной деятельности «Речевое развитие»	140
3.4 Модуль образовательной деятельности «Художественно-эстетическое развитие»	156
3.5 Модуль образовательной деятельности «Физическое развитие»	
3.6 Образовательная деятельность по коррекционно-развивающей работе с детьми с особыми образовательными потребностями	168
3.7 Вариативные формы, способы, методы и средства организации совместной деятельности взрослых и детей, поддерживающих культурные практики	196
<b>ЧАСТЬ ОСНОВНОЙ ОБЩЕОБРАЗОВАТЕЛЬНОЙ ПРОГРАММЫ – ОБРАЗОВАТЕЛЬНОЙ ПРОГРАММЫ ДОШКОЛЬНОГО ОБРАЗОВАНИЯ, ФОРМИРУЕМАЯ УЧАСТНИКАМИ ОБРАЗОВАТЕЛЬНЫХ ОТНОШЕНИЙ</b>	217
<b>4. Планирование образовательной деятельности</b>	

## 1. Пояснительная записка

В группе общеразвивающей направленности для детей старшего дошкольного возраста осуществляется дошкольное образование в соответствии с целями, задачами основной общеобразовательной программы – образовательной программы дошкольного образования «Дубского детского сада», разработанной в соответствии с федеральным государственным образовательным стандартом дошкольного образования, с учетом Примерной основной образовательной программы дошкольного образования.

Рабочая программа – учебно-методическая документация, обеспечивающая реализацию основной общеобразовательной программы – образовательной программы дошкольного образования муниципального дошкольного образовательного учреждения «Дубского детского сада» (далее Программа), в соответствии с Федеральным государственным образовательным стандартом дошкольного образования утверждённого Приказом Министерства образования и науки Российской Федерации от 17 октября 2013г. № 1155, с учетом «Примерной основной образовательной программы дошкольного образования», одобренной решением федерального учебно-методического объединения по общему образованию от 20 мая 2015г. № 2/151 :

- I часть с использованием комплексной инновационной программы дошкольного образования «От рождения до школы» под редакцией Н.Е.Вераксы, Т.С.Комаровой, Э.М. Дорофеевой (издание пятое(инновационное), исправленное и дополненное - М.:Мозаика-СИНТЕЗ, 2019. – с 336).

- II часть, формируемой участниками образовательных отношений, с использованием:
  - образовательной программы «Мы живём на Урале» авт. О.В.Толстикова, О.В. Савельева (Екатеринбург:ГАОУ ДПО СО «ИРО». – 2013г. –102с).

- парциальная образовательная программа «Азы финансовой культуры для дошкольников»: пособие для воспитателей, методистов и руководителей дошкольных учреждений /Л.В. Стахович, Е.В. Семенкова, Л.Ю. Рыжановская. (- 2-е изд.- М.: ВИТА-ПРЕСС, 2019). разработанной в соответствии с федеральным государственным образовательным стандартом дошкольного образования, с учетом Примерной основной образовательной программы дошкольного образования, определяющая основные характеристики и организационно-педагогические условия организации образовательного процесса для получения детьми дошкольного образования, представленной в виде модулей: речевое развитие, познавательное развитие, художественно-эстетическое развитие, физическое развитие, социально-коммуникативное развитие.

Образовательная деятельность реализуется в течение всего времени пребывания детей дошкольного возраста в ДОУ.

В рабочей программе раскрывается общая модель образовательной деятельности, в которой учитываются возрастные и индивидуальные особенности развития детей дошкольного возраста, определена структура и наполнение содержания образовательной деятельности в соответствии с направлениями развития ребенка в пяти образовательных областях.

Образовательные области, содержание образовательной деятельности, равно как и организация образовательной среды, в том числе предметно - пространственной и развивающей образовательной среды, выступают в качестве модулей, из которых создана данная Програама. Модульный характер представления содержания образования в рабочей программе способствует ее конструированию на материалах выбранных участниками образовательных отношений (взрослыми) спектра имеющихся образовательных программ дошкольного образования.

## 1.1 Цели и задачи образовательной деятельности

**Ведущие цель рабочей программы** направлена на полноценное развитие ребенка от 5 до 8 лет жизни в адекватных его возрасту видах детской деятельности; формирование социокультурной среды, направленной на развитие общей культуры, физических, интеллектуальных, нравственных, эстетических и личностных качеств, формирование предпосылок учебной деятельности, сохранение и укрепление здоровья; осуществление квалифицированной коррекции на создание развивающей образовательной среды, которая представляет собой систему условий социализации и индивидуализации детей младшего дошкольного возраста.

Особое внимание в Программе уделяется развитию личности ребёнка, сохранению и укреплению здоровья детей, а также воспитанию у дошкольников таких качеств как: патриотизм, активная жизненная позиция, творческий подход в решении различных жизненных ситуаций, уважение к традиционным ценностям.

***Цели Программы достигаются через решение следующих задач, обозначенных в ФГОС ДО:***

- охрана и укрепление физического и психического здоровья детей, в том числе их эмоционального благополучия;
- обеспечение равных возможностей для полноценного развития каждого ребенка в период дошкольного детства независимо от места проживания, пола, нации, языка, социального статуса;
- создание благоприятных условий развития детей в соответствии с их возрастными и индивидуальными особенностями, развитие способностей и творческого потенциала каждого ребенка как субъекта отношений с другими детьми, взрослыми и миром;
- объединение обучения и воспитания в целостный образовательный процесс на основе духовно-нравственных и социокультурных ценностей, принятых в обществе правил и норм поведения в интересах человека, семьи, общества;
- формирование общей культуры личности детей, развитие их социальных, нравственных, эстетических, интеллектуальных, физических качеств, инициативности, самостоятельности и ответственности ребенка, формирование предпосылок учебной деятельности;
- формирование социокультурной среды, соответствующей возрастным и индивидуальным особенностям детей;

– обеспечение психолого-педагогической поддержки семьи и повышение компетентности родителей (законных представителей) в вопросах развития и образования, охраны и укрепления здоровья детей; – обеспечение преемственности целей, задач и содержания дошкольного общего и начального общего образования.

### **Задачи части, формируемой участниками образовательных отношений:**

В части Программы, формируемой участниками образовательных отношений, определено два направления:

В модуле «Познавательного развития» с целью - формирование финансовой культуры и азов финансовой грамотности у детей разновозрастной группы старшего дошкольного возраста с 5 до 8 лет. - познакомить дошкольников с денежной сферой жизни;

- раскрыть взаимосвязь понятий: *труд - продукт* (результат труда) - *деньги*, подготовить к восприятию денег как жизненно необходимого, но ограниченного ресурса, труда как честного способа их заработать;

- сформировать у детей начальные навыки обращения с деньгами, правильное отношение к финансовым ресурсам и их целевому предназначению;

- подготовить к принятию своих первых финансовых решений;

- заложить азы ответственного отношения к денежным ресурсам, управлению и контролю над ними, мотивацию к бережливости, накоплению, полезным тратам;

- научить соотносить понятия *надо, хочу и могу*;

- обогатить словарный запас и познакомить с понятиями:

- *трудиться, работать и зарабатывать;*
- *деньги, доходы;*
- *покупать, тратить, расходовать, транжирить;*
- *откладывать, копить, сберегать;*
- *одалживать, занимать, отдавать, возвращать;*
- *планировать, экономить.*

- способствовать формированию гармоничной личности, осознающей нормы и ценности, определяющие основы финансово-экономических отношений между людьми в обществе;

- подготовить детей к жизненному этапу, когда будут появляться карманные (личные) деньги.

*Воспитательные:*

- активизировать коммуникативную деятельность детей; - стимулировать интерес к изучению мира финансов;

- сформировать у детей положительную мотивацию к формированию финансовой культуры и овладению финансовой грамотностью;

- способствовать повышению ответственности и самоконтроля - качеств, необходимых для достижения успеха в жизни;
- обеспечить психолого-педагогическую поддержку семьи и повышение компетентности родителей в вопросах формирования финансовой культуры ребёнка.

В модуле «художественно-эстетического развития» - *формирование эстетического отношения к окружающему миру и творческое развитие ребенка с учетом его индивидуальности.*

**Цель: направленное и последовательное воспитание у детей эстетической культуры в целях формирования эстетического отношения к окружающему миру и творческой самореализации.**

*Основные задачи:*

*Основные задачи:*

1. Раскрыть природу изобразительного искусства как результат творческой деятельности человека.
2. Формировать эстетическое отношение к изобразительному искусству как отражению жизни во всем ее многообразии, к окружающей действительности в целом и к самому себе как части мироздания.
3. Развивать эстетическое восприятие как эмоционально-интеллектуальный процесс «эстетического переживания пережитого».
4. Знакомить с деятельностью художника (и народного мастера) на всех его уровнях: восприятие–исполнительство–творчество.
5. Формировать многоаспектный опыт художественной деятельности на основе освоения «языка искусства» и общей ручной умелости.

Основополагающая идея программы состоит в том, что художественная деятельность на всех ее уровнях – восприятие, исполнительство, творчество – организуется как вхождение ребенка в общечеловеческую культуру.

## **1.2 Принципы и подходы по организации образовательной деятельности**

### **Принципы обязательной части:**

Опираясь на научные концепции, Программа реализует следующие основные принципы и положения, обозначенными в ФГОС ДО:

- Обеспечивает **всестороннее развитие каждого ребенка**, в том числе развитие социальных, нравственных, эстетических, интеллектуальных, физических качеств, инициативности, самостоятельности и ответственности ребенка;
- Реализует **принцип возрастного соответствия** — предлагает содержания и методы дошкольного образования в соответствии с психологическими законами развития и возрастными возможностями детей;
- Сочетает принципы **научной обоснованности и практической применимости** — соответствует основным положениям возрастной психологии и дошкольной педагогики и может быть успешно реализована в массовой практике дошкольного образования;
- Соответствует критериям **полноты, необходимости и достаточности** — решает поставленные цели и задачи на необходимом и достаточном материале, максимально приближаясь к разумному «минимуму»;



- **Объединяет обучение и воспитание в целостный образовательный процесс** на основе традиционных российских духовно-нравственных и социокультурных ценностей;
- Построена на принципах **позитивной социализации детей** на основе принятых в обществе правил и норм поведения в интересах человека, семьи, общества и государства;
- Обеспечивает **преемственность** между всеми возрастными дошкольными группами и между детским садом и начальной школой;
- Реализует принцип **индивидуализации дошкольного образования**, что означает построение образовательного процесса с учетом индивидуальных особенностей, возможностей и интересов детей;
- Базируется на **личностно-ориентированном взаимодействии взрослого с ребенком**, что означает понимание (признание) уникальности, неповторимости каждого ребенка; поддержку и развитие инициативы детей в различных видах деятельности;
- Предусматривает **учет региональной специфики** и варьирование образовательного процесса в зависимости от региональных особенностей; Реализует **принцип открытости дошкольного образования**;
- Предусматривает эффективное **взаимодействие с семьями воспитанников**;
- Использует преимущества **сетевого взаимодействия с местным сообществом**;
- Предусматривает **создание современной информационно-образовательной среды** организации; Предлагает **механизм профессионального и личностного роста педагогов**.

#### **Методологические подходы по организации образовательной деятельности обязательной части:**

Программа продолжает лучшие традиции отечественного дошкольного образования и учитывает результаты современных отечественных и зарубежных исследований в области дошкольной педагогики и психологии, и последних исследований качества дошкольного образования. В дополнении Программа базируется на семи основополагающих принципах дошкольной психологии и педагогики - «Семь золотых принципов дошкольной педагогики»:

1. **зона ближайшего развития (ЗБР) автор Лев Семенович Выготский** правильно организованное обучение - обучение, которое опирается на зону ближайшего развития ребенка и «ведет» за собой развитие. Зона ближайшего развития (ЗБР) характеризуется содержанием, которым ребенок способен овладеть, подражая действиям взрослого. Важно подчеркнуть, что ЗБР — это область, создаваемая взрослым, внутри которой ребенок действует разумно и осмысленно. ЗБР представляет собой особое пространство взаимодействия взрослого и ребенка, в котором ребенок с помощью взрослого осваивает образцы человеческой культуры. Наличие ЗБР свидетельствует о ведущей роли взрослого в психическом развитии ребенка.

Т.о. обучение в рамках Программы — это развивающее обучение в зоне ближайшего развития ребенка. оно определяется содержанием предлагаемых взрослым задач, которые ребенок еще не может решить самостоятельно, но способен выполнить в совместной с взрослым деятельности. Развитие в рамках Программы выступает как важнейший результат успешности воспитания и обучения детей.

**2. культуросообразности автор Константин Дмитриевич Ушинский** своеобразие каждого народа обусловлено его историческим развитием, географическими и природными условиями и воспитание образованного человека и гражданина должно начинаться со знания своей родины, ее природы, географии, истории, культуры. Применение принципа культуросообразности в Программе ориентирует педагогов на учет национальных ценностей и традиций, что создает условия для духовно-нравственного воспитания дошкольников. Образование рассматривается как процесс приобщения ребенка к основным компонентам человеческой культуры (знание, мораль, искусство, труд).

Т.о. воспитание и обучение ребенка должно строиться на основе духовно-нравственных ценностей народов Российской Федерации, исторических и национально-культурных традиций, а один из главных критериев отбора программного материала — его воспитательная ценность.

**3. деятельностный подход автор Алексей Николаевич Леонтьев** и его коллег (П.Я.Гальперин, А.В.Запорожец, А.Р.Лурия, Д.Б.Эльконин и др.).

психика ребенка развивается в разнообразных специфических детских видах деятельности, таких как: игровая, изобразительная, конструирование, исследовательская, проектная, общение и т.д.

Т.О. обучение должно строиться на базе характерных для дошкольного возраста видах деятельности. Ребенок развивается тогда, когда он является активным участником, субъектом процесса обучения, занимается важным и интересным для него делом.

**4. периодизация развития автор Даниил Борисович Эльконин**

в развитии ребенка выделяются своеобразные периоды, определяемые типом ведущей деятельности и соответствующими психологическими особенностями. Психическое развитие ребенка происходит неравномерно, и плавные периоды развития завершаются «кризисом», скачком, когда ребенок переходит на новый возрастной этап развития. Для каждого возрастного периода оптимальной является такая организация образовательного процесса, которая осуществляется с опорой на ведущий вид деятельности.

Т.О. Программы строиться с учетом возрастных возможностей детей с опорой на ведущий вид деятельности.

**5. амплификация детского развития автор Александр Владимирович Запорожец**

Амплификация — это широкое развертывание и максимальное обогащение содержания специфически детских видов деятельности (игра, конструирование, изобразительная деятельность и др.), а также общения со сверстниками и с взрослыми. Применительно к психическому развитию ребенка, А. В. Запорожец противопоставлял амплификацию искусственной акселерации, выражающейся в форсированном обучении, сокращении детства, преждевременном превращении младенца в дошкольника, дошкольника в школьника и т.д.

Амплификация детского развития способствует формированию тех психических свойств и качеств, для возникновения которых наиболее благоприятные предпосылки создаются в раннем детстве.

Т.о. Программы, признавая уникальность дошкольного детства, как важнейшего этапа в общем развитии человека, ориентируются на обеспечение предельно полного проживания детьми дошкольного детства как самоценного, значимого самого по себе этапа жизни каждого ребенка. Работа в Программе ведется по линии обогащения (амплификации) детского развития, т.е. избегая искусственного ускорения или

замедления социальной ситуации развития ребенка, максимально насыщается специфическими для дошкольного возраста видами активности, среди которых особая роль отводится игре как ведущему виду деятельности.

#### **6. развивающее обучение автор Василий Васильевич Давыдов**

Развивающее обучение в системе Эльконина-Давыдова ориентировано на понимание ребенком обобщенных отношений и причинноследственных связей между фактами. В дошкольном возрасте это означает, что у ребенка в процессе специфических детских видов деятельности при освоении культурных средств развиваются мышление, воображение, умение анализировать, обобщать и делать выводы.

Т.О. Педагог должен сделать обучение развивающим, то есть направленным не столько на накопление знаний, сколько на развитие умения думать, рассуждать, вступать в диалог, отстаивать свою точку зрения.

#### **7. пространство детской реализации (ПДР) Николай Евгеньевич Веракса**

В качестве главного условия развития детской личности Программой предусматривается социальная поддержка детской индивидуальности. Для этого разворачивается «пространство детской реализации» (Н. Е. Веракса). ПДР (пространство детской реализации) обеспечивает развитие личности, поддержку ее индивидуальности, уникальности, неповторимости, предоставляет свободу способов самореализации, открывает путь самостоятельного творческого поиска. Для этого взрослый должен уметь поддерживать инициативу ребенка на всех этапах: • заметить проявление детской инициативы;

- помочь ребенку осознать и сформулировать свою идею;
- способствовать реализации замысла или проекта;
- создать условия для представления (предъявления, презентации) ребенком своих достижений социальному окружению, способствовать тому, чтобы окружающие увидели и оценили полученный результат;
- помочь ребенку осознать пользу и значимость своего труда для окружающих.

Т.е., раскрывается и развивается индивидуальность каждого ребенка, поддерживается его уникальность, создается детско-взрослое сообщество, в котором формируется личностно-развивающий и гуманистический характер детско-взрослого взаимодействия. Ребенок утверждается как личность, у него появляется опыт продуктивного социального взаимодействия с взрослыми и сверстниками, формируются переживания социального успеха и собственной значимости.

Т.О. создание ПДР (пространство детской реализации) — необходимое условие развития индивидуальности и формирования личности ребенка. Педагог должен уметь поддерживать инициативу ребенка на всех этапах, во всех видах деятельности.

#### **Методологические подходы к части, формируемой участниками образовательных отношений:**

Основополагающая идея программы состоит в том, что художественная деятельность на всех ее уровнях – восприятие, исполнительство, творчество – организуется как вхождение ребенка в общечеловеческую культуру.

Эту идею раскрывает ряд принципиальных положений.

*Первое.* Изобразительная деятельность предстает перед детьми как искусство.

*Второе.* Центральными в новом содержании становятся не конкретные темы, образы или настроения, а проблемы как способ постижения ребенком окружающего мира и своего бытия в этом мире.

*Третье.* Проблемное поле культуры персонифицируется в образе человека (художника, мастера, педагога), который передает выкристаллизовавшийся опыт человечества и учит смотреть на мир «глазами человека». (*по принципу «эстетического переживания пережитого» (А.П. Ларьков).*

*Четвертое.* Проектирование инвариантного содержания изобразительной деятельности как идеального в условиях интеграции изобразительной и познавательной деятельности.

### **1.3 Значимые для организации образовательной деятельности характеристики**

#### ***Значимые для организации образовательной деятельности характеристики в обязательной части***

##### ***Психолого-педагогические условия реализации Программы:***

Условия реализации Программы в ДОУ направлены на обеспечение полноценного развития личности детей во всех основных образовательных областях, а именно: в сферах социально-коммуникативного, познавательного, речевого, художественно-эстетического и физического развития личности детей на фоне их эмоционального благополучия и положительного отношения к миру, к себе и к другим людям. Психолого–педагогические условия помогут реализовать содержание и механизмы, заложенные в Программу, обеспечивают полноценное развитие личности детей во всех основных образовательных областях, а именно: в сферах социально-коммуникативного, познавательного, речевого, художественно-эстетического и физического развития на фоне эмоционального благополучия и положительного отношения к миру, к себе и к другим людям.

***Развивающие занятия.*** При проведении занятий использовать современные образовательные технологии, работать в зоне ближайшего развития (ЗБР), реализовывать деятельностный подход и принципы развивающего обучения, использовать на занятиях материал, соответствующий духовно-нравственным ценностям, историческим и национально-культурным традициям народов России позволит сохранить интерес детей и обеспечить их активное участие в занятии.

***Эмоциональное благополучие.*** Постоянно заботиться об эмоциональном благополучии детей, что означает теплое, уважительное, доброжелательное отношение к каждому ребенку, к его чувствам и потребностям, проявление уважения к его индивидуальности, чуткость к его эмоциональным состояниям, поддержка его чувства собственного достоинства и т.п., чтобы каждый ребенок чувствовал себя в безопасности, был

уверен, что его здесь любят, о нем позаботятся помогут Детям с удовольствием ходит в детский сад, радоваться встрече со сверстниками и воспитателями.

**Справедливость и равноправие.** Одинаково хорошо относиться ко всем детям независимо от пола, нации, языка, социального статуса, психофизиологических и других особенностей обеспечит дружелюбное отношение детей друг к другу независимо от пола, нации, языка, социального статуса, психофизиологических и других особенностей.

**Детско-взрослое сообщество.** Педагогу необходимо проводить специальную работу над созданием детско-взрослого сообщества, основанного на взаимном уважении, равноправии, доброжелательности, сотрудничестве всех участников образовательных отношений (детей, педагогов, родителей), что будет способствовать активному и заинтересованному участию детей в реализации совместных проектов и общегрупповых событий, наличие в группе традиций, совместных правил, умение детей хорошо взаимодействовать и самостоятельно договариваться друг с другом.

**Формирование ценностных представлений.** Проявление у детей таких качеств, как справедливость, забота о тех, кто слабее, чувство гордости за свою страну, за ее достижения, стремление быть полезным членом сообщества, умение поступиться личными интересами в интересах общего дела будет формироваться через объединение обучения и воспитания в целостный образовательный процесс на основе духовно-нравственных ценностей народов Российской Федерации, исторических и национально-культурных традиций, воспитание у дошкольников таких качеств, как:

- патриотизм, любовь к Родине, гордость за ее достижения;
- уважение к традиционным ценностям: любовь к родителям, уважение к старшим, заботливое отношение к малышам, пожилым людям и пр.
- традиционные гендерные представления;
- нравственные основы личности — стремление в своих поступках следовать положительному примеру (быть «хорошим»). ПДР (пространство детской реализации).

Постоянная работа над созданием ПДР, что означает:

- поддержка и развитие детской инициативы, помощь в осознании и формулировке идеи, реализации замысла;
- предоставление свободы выбора способов самореализации, поддержка самостоятельного творческого поиска;
- личностно-ориентированное взаимодействие, поддержка индивидуальности, признание уникальности, неповторимости каждого ребенка;
- уважительное отношение к результатам детского труда и творчества;
- создание условий для представления (предъявления, презентации);
- своих достижений социальному окружению;
- помощь в осознании пользы, признании значимости полученного результата для окружающих.

Сформирует у детей инициативу и самостоятельность в различных видах детской деятельности, проявление активной жизненной позиции, умения творчески подходить к решению различных жизненных ситуаций.

**Нацеленность на дальнейшее образование.** Развитие познавательного интереса, стремления к получению знаний, формирование положительной мотивации к дальнейшему обучению в школе, вузе. Формирование отношения к образованию как к одной из ведущих жизненных ценностей поможет детям стать любознательными, задавать много вопросов, проявлять интерес к школе, желание в будущем учиться в школе.

**Региональный компонент** реализуется педагогами через использование образовательной программы «Мы живём на Урале» авт. О.В.Толстикова, О.В. Савельева (Екатеринбург: ГАОУ ДПО СО «ИРО». – 2013г. –102с). Образовательная программа создана с опорой на лучшие традиции российского дошкольного образования, что нашло свое отражение в содержании основных направлений (областей) развития детей, обозначенных в Федеральном государственном образовательном стандарте дошкольного образования: социально-коммуникативное развитие; познавательное развитие; речевое развитие; художественно-эстетическое развитие; физическое развитие, а также с учетом климатических, демографических условий, национально-культурных традиций народов Среднего Урала.

В образовательной деятельности учитываются три модели, которые охватывают всё множество дошкольных образовательных программ: *это учебная, комплексно-тематическая и предметно-средовая модели.* Для каждой из них характерна определенная позиция (или стиль поведения) взрослого, определенное соотношение инициативы и активности взрослого и ребёнка, и специфическая организация образовательного содержания. Так как каждая из моделей имеет свои очевидные достоинства и недостатки, Программой предполагается сочетание в работе всех трёх моделей, что позволит использовать сильные стороны моделей и обойти слабые места.

При таком подходе образовательная деятельность в ДОУ условно разделяется на три составляющих, каждой из которых соответствует определенная позиция обучающего взрослого:

- при непосредственно организованном обучении в форме занятий рекомендуется позиция педагога, который ставит перед детьми определённые задачи, предлагает конкретные способы или средства их разрешения, оценивает правильность действий (в изолированном виде приводит к учебно-дисциплинарной модели образования, которая сосредоточена на систематической передаче обучающимся знаний, умений, навыков в рамках сложившихся академических предметов);
- во время взросло-детской (партнёрской) деятельности реализуется позиция равного партнёра, включённого в деятельность с детьми, который «изнутри» этой деятельности вводит свои предложения и принимает замыслы детей, демонстрирует разнообразные способы действий, решает возникающие в совместной деятельности проблемы вместе с детьми без жёстких оценок (в изолированном виде приводит к реализации комплексно-тематической образовательной модели, которая дает детям возможность познавать мир в его целостности, творить и свободно придумывать, однако не всегда может обеспечить системность знаний);
- при свободной самостоятельной деятельности детей педагог занимает позицию создателя развивающей среды. При таком подходе взрослый непосредственно не включен в детскую деятельность, а создает образовательную среду, которая позволяет детям действовать свободно и самостоятельно (в изолированном виде приводит к реализации предметно-средовой модели дошкольного образования, которая воплощает «средовой» подход в образовании и обеспечивает лишь «косвенное» присутствие взрослого в детской деятельности).

Гармоничное сочетание в Программе трёх подходов позволяет, с одной стороны, осуществлять проблемное обучение, направлять и обогащать развитие детей, а с другой стороны – организовать для детей культурное пространство свободного действия, необходимое для процесса индивидуализации.

Оптимальное сочетание моделей зависит от многих факторов, в первую очередь от возрастных и индивидуальных особенностей детей, а также от конкретной образовательной ситуации. Однако очевидно, что ввиду специфики дошкольного возраста учебная модель занимает сравнительно скромное место, а основную роль играют проектно-тематическая и средовая составляющие.

Таким образом, в Программе создаются условия для личностного развития детей и приобретения необходимых ключевых компетентностей. Чтобы ребенок на этапе завершения дошкольного образования оказался способен:

- принимать перемены и вызывать их;
- критически мыслить;
- осуществлять самостоятельный и осознанный выбор;
- ставить и решать проблемы;
- обладать творческими способностями;
- проявлять инициативу, самостоятельность и ответственность;
- заботиться о себе, других людях, обществе, стране, окружающей среде; - работать в команде.

В основе Программы лежит философский взгляд на образование ребенка дошкольного возраста, обращенный к личностно-ориентированной педагогике, ориентированной на ребенка, который основан на практике обучения, соответствующего развитию детей. Такой подход позволяет большинству детей развиваться и учиться, полностью используя свой потенциал, в том числе и детей, со специальными потребностями которым требуется применение дополнительных методов, обеспечивающих им условия полноценного обучения и развития, становления и развития личности ребёнка, его самореализации. Содержание образовательного процесса направлено на организацию активной деятельности детей по созиданию, получению, овладению и применению полученных знаний для решения проблем.

***Развивающая предметно-пространственная среда.*** Использовать все возможности для создания современной предметно-пространственной среды в соответствии с требованиями позволит каждому ребенку найти себе занятие по своим интересам (свободно ориентироваться в пространстве группы, знать, что где лежит, иметь свободный доступ ко всем материалам и пр).

Требования к организации развивающей предметно-пространственной среды определены Федеральным государственным образовательным стандартом дошкольного образования (извлечения) **Требования к развивающей предметно-пространственной среде.**

1. Развивающая предметно-пространственная среда обеспечивает максимальную реализацию образовательного потенциала пространства организации, Группы, а также территории, прилегающей к организации или находящейся на небольшом удалении, приспособленной для реализации Программы (далее — участок), материалов, оборудования и инвентаря для развития детей дошкольного возраста в соответствии с особенностями каждого возрастного этапа, охраны и укрепления их здоровья, учета особенностей и коррекции недостатков их развития.
2. Развивающая предметно-пространственная среда должна обеспечивать возможность общения и совместной деятельности детей (в том числе детей разного возраста) и взрослых, двигательной активности детей, а также возможности для уединения.
3. Развивающая предметно-пространственная среда должна обеспечивать:
  - реализацию различных образовательных программ;

- в случае организации инклюзивного образования — необходимые для него условия;
  - учет национально-культурных, климатических условий, в которых осуществляется образовательная деятельность;
  - учет возрастных особенностей детей.
4. Развивающая предметно-пространственная среда должна быть содержательно-насыщенной, трансформируемой, полифункциональной, вариативной, доступной и безопасной.
- 1) насыщенность среды должна соответствовать возрастным возможностям детей и содержанию Программы. образовательное пространство должно быть оснащено средствами обучения и воспитания (в том числе техническими), соответствующими материалами, в том числе расходным игровым, спортивным, оздоровительным оборудованием, инвентарем (в соответствии со спецификой Программы).
- организация образовательного пространства и разнообразие материалов, оборудования и инвентаря (в здании и на участке) должны обеспечивать:
- игровую, познавательную, исследовательскую и творческую активность всех воспитанников, экспериментирование с доступными детям материалами (в том числе с песком и водой);
  - двигательную активность, в том числе развитие крупной и мелкой моторики, участие в подвижных играх и соревнованиях;
  - эмоциональное благополучие детей во взаимодействии с предметно-пространственным окружением;
  - возможность самовыражения детей.
- Для детей младенческого и раннего возраста образовательное пространство должно предоставлять необходимые и достаточные возможности для движения, предметной и игровой деятельности с разными материалами.
- 2) Трансформируемость пространства предполагает возможность изменений предметно-пространственной среды в зависимости от образовательной ситуации, в том числе от меняющихся интересов и возможностей детей. 3) Полифункциональность материалов предполагает:
- возможность разнообразного использования различных составляющих предметной среды, например детской мебели, матов, мягких модулей, ширм и т.д.;
  - наличие в организации или Группе полифункциональных (не обладающих жестко закрепленным способом употребления) предметов, в том числе природных материалов, пригодных для использования в разных видах детской активности (в том числе в качестве предметов-заместителей в детской игре).
- 4) вариативность среды предполагает:
- наличие в организации или Группе различных пространств (для игры, конструирования, уединения и пр.), а также разнообразных материалов, игр, игрушек и оборудования, обеспечивающих свободный выбор детей;
  - периодическую сменяемость игрового материала, появление новых предметов, стимулирующих игровую, двигательную, познавательную и исследовательскую активность детей.
- 5) доступность среды предполагает:



- доступность для воспитанников, в том числе детей с ограниченными возможностями здоровья и детей-инвалидов, всех помещений, где осуществляется образовательная деятельность;
- свободный доступ детей, в том числе детей с ограниченными возможностями здоровья, к играм, игрушкам, материалам, пособиям, обеспечивающим все основные виды детской активности;
- исправность и сохранность материалов и оборудования.

б) безопасность предметно-пространственной среды предполагает соответствие всех ее элементов требованиям по обеспечению надежности и безопасности их использования.

3.3.5. организация самостоятельно определяет средства обучения, в том числе технические, соответствующие материалы (в том числе расходные), игровое, спортивное, оздоровительное оборудование, инвентарь, необходимые для реализации Программы.....»

**Взаимодействие с семьями воспитанников.** Осуществляя эффективное взаимодействие с семьями воспитанников, в том числе:

- обеспечивая открытость дошкольного образования: открытость и доступность информации, регулярность информирования, свободный доступ родителей в пространство детского сада;
- обеспечение максимального участия родителей в образовательном процессе (участие родителей в мероприятиях, образовательном процессе, в решении организационных вопросов и пр.);
- обеспечение педагогической поддержки семьи и повышения компетентности родителей в вопросах развития и образования, охраны и укрепления здоровья детей;
- обеспечение единства подходов к воспитанию детей в условиях дошкольного образовательного учреждения и семьи.

Позволит сменить формат взаимодействия родителей и воспитателей: родители из требовательных «заказчиков образовательной услуги» станут союзниками, партнерами и помощниками педагогам, полноправными участниками образовательного процесса.

Оптимальное сочетание моделей зависит от многих факторов, в первую очередь от возрастных и индивидуальных особенностей детей, а также от конкретной образовательной ситуации.

Программа основана на том, что каждый ребенок имеет право на образование, опирается на сильные стороны ребенка и предоставляет ему широкие возможности для активного, осмысленного познания мира посредством игры и других, адекватных возрасту форм и методов образования. При этом педагог, являясь партнером и помощником, постоянно отвечает на вопрос: как обеспечить наиболее полное, возрастосообразное развитие каждого ребенка в соответствии с его реальными интересами, склонностями и возможностями.

**Значимые для организации образовательной деятельности характеристики в части формируемой участниками образовательных отношений**

Рабочая программа для детей разновозрастной группы старшего дошкольного возраста охватывает два возрастных периода физического и психического развития детей:

Средний дошкольный возраст – от 5 до 6 лет

Старший дошкольный возраст – от 6 до 8 лет.

### **Возрастные характеристики особенностей развития детей, воспитывающихся в ДОУ**

#### ***Возрастные особенности развития детей 5–6 лет***

Дети шестого года жизни уже могут распределять роли до начала игры и строить свое поведение, придерживаясь роли. Игровое взаимодействие сопровождается речью, соответствующей и по содержанию, и интонационно взятой роли. Речь, сопровождающая реальные отношения детей, отличается от ролевой речи.

Дети начинают осваивать социальные отношения и понимать подчиненность позиций в различных видах деятельности взрослых, одни роли становятся для них более привлекательными, чем другие. При распределении ролей могут возникать конфликты, связанные с субординацией ролевого поведения. Наблюдается организация игрового пространства, в котором выделяются смысловой «центр» и «периферия». (В игре «Больница» таким центром оказывается кабинет врача, в игре «Парикмахерская» — зал стрижки, а зал ожидания выступает в качестве периферии игрового пространства.) Действия детей в играх становятся разнообразными.

Развивается изобразительная деятельность детей. Это возраст наиболее активного рисования. В течение года дети способны создать до двух тысяч рисунков. Рисунки могут быть самыми разными по содержанию: это и жизненные впечатления детей, и воображаемые ситуации, и иллюстрации к фильмам и книгам. Обычно рисунки представляют собой схематичные изображения различных объектов, но могут отличаться оригинальностью композиционного решения, передавать статичные и динамичные отношения. Рисунки приобретают сюжетный характер; достаточно часто встречаются многократно повторяющиеся сюжеты с небольшими или, напротив, существенными изменениями. Изображение человека становится более детализированным и пропорциональным. По рисунку можно судить о половой принадлежности и эмоциональном состоянии изображенного человека.

Конструирование характеризуется умением анализировать условия, в которых протекает эта деятельность. Дети используют и называют различные детали деревянного конструктора. Могут заменить детали постройки в зависимости от имеющегося материала. Овладевают обобщенным способом обследования образца. Дети способны выделять основные части предполагаемой постройки. Конструктивная деятельность может осуществляться на основе схемы, по замыслу и по условиям. Появляется конструирование в ходе совместной деятельности.

Дети могут конструировать из бумаги, складывая ее в несколько раз (два, четыре, шесть сгибаний); из природного материала.

Они осваивают два способа конструирования:

- 1) от природного материала к художественному образу (ребенок «достраивает» природный материал до целостного образа, дополняя его различными деталями);
- 2) от художественного образа к природному материалу (ребенок подбирает необходимый материал, для того чтобы воплотить образ).

Продолжает совершенствоваться восприятие цвета, формы и величины, строения предметов; систематизируются представления детей. Они называют не только основные цвета и их оттенки, но и промежуточные цветовые оттенки; форму прямоугольников, овалов, треугольников. Воспринимают величину объектов, легко выстраивают в ряд — по возрастанию или убыванию — до 10 различных предметов.

Однако дети могут испытывать трудности при анализе пространственного положения объектов, если сталкиваются с несоответствием формы и их пространственного расположения. Это свидетельствует о том, что в различных ситуациях восприятие представляет для дошкольников известные сложности, особенно если они должны одновременно учитывать несколько различных и при этом противоположных признаков.

В старшем дошкольном возрасте продолжает развиваться образное мышление. Дети способны не только решить задачу в наглядном плане, но и совершить преобразования объекта, указать, в какой последовательности объекты вступят во взаимодействие и т.д. Однако подобные решения окажутся правильными только в том случае, если дети будут применять адекватные мыслительные средства.

Среди них можно выделить схематизированные представления, которые возникают в процессе наглядного моделирования; комплексные представления, отражающие представления детей о системе признаков, которыми могут обладать объекты, а также представления, отражающие стадии преобразования различных объектов и явлений (представления о цикличности изменений): представления о смене времен года, дня и ночи, об увеличении и уменьшении объектов в результате различных воздействий, представления о развитии и т.д.

Кроме того, продолжают совершенствоваться обобщения, что является основой словесно-логического мышления. В дошкольном возрасте у детей еще отсутствуют представления о классах объектов. Дети группируют объекты по признакам, которые могут изменяться, однако начинают формироваться операции логического сложения (объединения) и умножения (пересечения) классов.

Так, например, старшие дошкольники при группировке объектов могут учитывать два признака: цвет и форму (материал) и т.д.

Как показали исследования отечественных психологов, дети старшего дошкольного возраста способны рассуждать и давать адекватные причинные объяснения, если анализируемые отношения не выходят за пределы их наглядного опыта.

Развитие воображения в этом возрасте позволяет детям сочинять достаточно оригинальные и последовательно разворачивающиеся истории. Воображение будет активно развиваться лишь при условии проведения специальной работы по его активизации.

Продолжают развиваться устойчивость, распределение, переключаемость внимания. Наблюдается переход от непроизвольного к произвольному вниманию.

Продолжает совершенствоваться речь, в том числе ее звуковая сторона. Дети могут правильно воспроизводить шипящие, свистящие и сонорные звуки. Развиваются фонематический слух, интонационная выразительность речи при чтении стихов в сюжетно-ролевой игре и в повседневной жизни.

Совершенствуется грамматический строй речи. Дети используют практически все части речи, активно занимаются словотворчеством. Богаче становится лексика: активно используются синонимы и антонимы.

Развивается связная речь. Дети могут пересказывать, рассказывать по картинке, передавая не только главное, но и детали.

Достижения этого возраста характеризуются распределением ролей в игровой деятельности; структурированием игрового пространства; дальнейшим развитием изобразительной деятельности, отличающейся высокой продуктивностью; применением в конструировании обобщенного способа обследования образца; усвоением обобщенных способов изображения предметов одинаковой формы.

Восприятие в этом возрасте характеризуется анализом сложных форм объектов; развитие мышления сопровождается освоением мыслительных средств (схематизированные представления, комплексные представления, представления о цикличности изменений); развиваются умение обобщать, причинное мышление, воображение, произвольное внимание, речь, образ Я.

### ***Возрастные особенности развития детей 6–8 лет.***

В сюжетно-ролевых играх дети подготовительной к школе группы начинают осваивать сложные взаимодействия людей, отражающие характерные значимые жизненные ситуации, например, свадьбу, рождение ребенка, болезнь и т.д.

Игровые действия детей становятся более сложными, обретают особый смысл, который не всегда открывается взрослому. Игровое пространство усложняется. В нем может быть несколько центров, каждый из которых поддерживает свою сюжетную линию. При этом дети способны отслеживать поведение партнеров по всему игровому пространству и менять свое поведение в зависимости от места в нем. Так, ребенок уже обращается к продавцу не просто как покупатель, а как покупатель-мама или покупатель-шофер и т.п. Исполнение роли акцентируется не только самой ролью, но и тем, в какой части игрового пространства эта роль воспроизводится.

Например, исполняя роль водителя автобуса, ребенок командует пассажирами и подчиняется инспектору ГИБДД. Если логика игры требует появления новой роли, то ребенок может по ходу игры взять на себя новую роль, сохранив при этом роль, взятую ранее. Дети могут комментировать исполнение роли тем или иным участником игры.

Образы из окружающей жизни и литературных произведений, передаваемые детьми в изобразительной деятельности, становятся сложнее. Рисунки приобретают более детализированный характер, обогащается их цветовая гамма. Более явными становятся различия между рисунками мальчиков и девочек. Мальчики охотно изображают технику, космос, военные действия и т.п. Девочки обычно рисуют женские образы: принцесс, балерин, моделей и т.п. Часто встречаются и бытовые сюжеты: мама и дочка, комната и т.п.

Изображение человека становится еще более детализированным и пропорциональным. Появляются пальцы на руках, глаза, рот, нос, брови, подбородок. Одежда может быть украшена различными деталями.

При правильном педагогическом подходе у дошкольников формируются художественно-творческие способности в изобразительной деятельности. К подготовительной к школе группе дети в значительной степени осваивают конструирование из строительного материала. Они свободно владеют обобщенными способами анализа как изображений, так и построек; не только анализируют основные конструктивные особенности различных деталей, но и определяют их форму на основе сходства со знакомыми им объемными предметами. Свободные постройки становятся симметричными и пропорциональными, их строительство осуществляется на основе зрительной ориентировки.

Дети быстро и правильно подбирают необходимый материал. Они достаточно точно представляют себе последовательность, в которой будет осуществляться постройка, и материал, который понадобится для ее выполнения; способны выполнять различные по степени сложности постройки как по собственному замыслу, так и по условиям.

В этом возрасте дети уже могут освоить сложные формы сложения из листа бумаги и придумывать собственные, но этому их нужно специально обучать. Данный вид деятельности не просто доступен детям — он важен для углубления их пространственных представлений.

Усложняется конструирование из природного материала. Дошкольникам уже доступны целостные композиции по предварительному замыслу, которые могут передавать сложные отношения, включать фигуры людей и животных.

У детей продолжает развиваться восприятие, однако они не всегда могут одновременно учитывать несколько различных признаков.

Развивается образное мышление, однако воспроизведение метрических отношений затруднено. Это легко проверить, предложив детям воспроизвести на листе бумаги образец, на котором нарисованы девять точек, расположенных не на одной прямой. Как правило, дети не воспроизводят метрические отношения между точками: при наложении рисунков друг на друга точки детского рисунка не совпадают с точками образца.

Продолжают развиваться навыки обобщения и рассуждения, но они в значительной степени ограничиваются наглядными признаками ситуации. Продолжает развиваться воображение, однако часто приходится констатировать снижение развития воображения в этом возрасте в сравнении со старшей группой. Это можно объяснить многочисленными влияниями, которым подвергаются дети, в том числе и средств массовой информации, приводящими к стереотипности детских образов.

Продолжает развиваться внимание дошкольников, оно становится произвольным. В некоторых видах деятельности время произвольного сосредоточения достигает 30 минут.

У дошкольников продолжает развиваться речь: ее звуковая сторона, грамматический строй, лексика. Развивается связная речь. В высказываниях детей отражаются как расширяющийся словарь, так и характер обобщений, формирующихся в этом возрасте. Дети начинают активно употреблять обобщающие существительные, синонимы, антонимы, прилагательные и т.д.

В результате правильно организованной образовательной работы у детей развиваются диалогическая и некоторые виды монологической речи.

В подготовительной к школе группе завершается дошкольный возраст. Его основные достижения связаны с освоением мира вещей как предметов человеческой культуры; освоением форм позитивного общения с людьми; развитием половой идентификации, формированием позиции школьника.

К концу дошкольного возраста ребенок обладает высоким уровнем познавательного и личностного развития, что позволяет ему в дальнейшем успешно учиться в школе.

### *Индивидуальная характеристика контингента воспитанников ДОУ*

Количественный состав воспитанников разновозрастной группы старшего дошкольного возраста:

дети с 5 до 6 лет – 11, из них мальчиков – 6; девочек – 5. дети с 6 до 8 лет – 11; из них мальчиков – 5; девочек – 6

Важное значение при определении содержательной основы Программы ДОУ и организации образовательной деятельности в ДОУ имеют климатические, природные, географические, экономические, экологические, национально-культурные, демографические, условия в которых осуществляется образовательный процесс.

### *Климатические, природные, географические, экономические и экологические особенности территории.*

Ирбитский район расположен в юго-восточной части Свердловской области. Его территория на карте области выглядит в виде неправильного прямоугольника, вытянутого в меридиональном направлении на 100 км, а с запада на восток – на 86 км. Площадь района 4758 км<sup>2</sup>. Административный центр района, г. Ирбит находится почти в центре района, на правом берегу р. Ницы при впадении в нее р. Ирбит. Его координаты – 57°30′ с.ш. и 63° в.д. На севере район граничит с Туринским, на востоке с Байкаловским, на юге с Талицким, Пышминским, Камышловским, Сухоложским, на западе с Артемовским и Алапаевским районами. Через район проходит железная дорога Свердловск – Тавда – Устье-Аха. Шоссейные дороги связывают его практически со всеми соседними районами. Расстояние до Екатеринбурга 204 км, до г. Москвы 1857 км.

Удаленность района от Атлантического океана и соседство с Сибирью, большая разница в средних температурах самого теплого месяца — июля и самого холодного — января говорит о континентальности климата. Его характерные черты: холодная продолжительная зима с устойчивым снежным покровом, теплое, но сравнительно короткое лето, ранние осенние и весенние заморозки, наибольшее количество осадков — в летнее время.

С физико-географической точки зрения Ирбитский район находится в пределах южной тайги и подзоны осиново-березовых лесов и сосновых ленточных боров лесостепной зоны Западно-Сибирской равнины, ее Туринской наклонной равнины.

Гидрографическая сеть района представлена рекой Ница и ее притоками: Ирбит, Кирга, Бобровка, относящимися к бассейну реки Тобол. Водный режим характеризуется ярко выраженными половодьями, продолжающимися до 57 дней.

В районе имеются минеральные источники, которые по химическому составу относятся к типу хлоридно-натриевых вод. Источники еще недостаточно изучены и не используются.

На территории Ирбитского района имеется 11 памятников природы, в том числе “Белая горка”, “Вязовая роща” около д. Бердюгина, Трубина, Озеро “Поваренное” (карьер “Рудник”), 7 охотничьих хозяйств.

Дубская находится на расстоянии 8 км. от г. Ирбит. В д. Шипово растут многолетние кедры, очень красивая природа.

Климатические условия имеют свои особенности: недостаточное количество солнечных дней и повышенная влажность воздуха. Исходя из этого, в образовательный процесс ДОУ включены мероприятия, направленные на оздоровление детей и предупреждение утомляемости.

Процесс воспитания и обучения в детском саду является непрерывным, но, тем не менее, график образовательного процесса составляется в соответствии с выделением двух периодов:

- холодный период – образовательный (сентябрь-май), составляется определенный режим дня и расписание организованных образовательных форм; - летний период – оздоровительный (июнь-август), для которого составляется другой режим дня.

Вторая неделя января – устанавливаются каникулы, в период которых отменяется непосредственно-организованная деятельность. В дни каникул создаются оптимальные условия для самостоятельной двигательной, игровой, продуктивной и музыкальной деятельности детей, проводятся музыкальные и физкультурные досуги, праздники, развлечения.

В теплое время – жизнедеятельность детей, преимущественно, организуется на открытом воздухе;

В совместной и самостоятельной деятельности по познанию окружающего мира, приобщению к культуре речи дети знакомятся с климатическими особенностями, явлениями природы, характерными для местности, в которой проживают.

В совместной и самостоятельной художественно-эстетической деятельности (рисование, аппликация, лепка, конструирование и др.) предлагаются для изображения знакомые детям звери, птицы, домашние животные, растения уральского региона и др.

### **Образовательная среда ДОУ.**

Муниципальное дошкольное образовательное учреждение «Дубский детский сад» расположен по адресу 623805, Свердловская область, Ирбитский район, д.Дубская, ул. Центральная, д. 20, **Телефон** - 8(34355) 30-4-53, **электронный адрес ДОУ (e-mail):** dubski-det-sad@mail.ru

**Учредителем и собственником имущества** Учреждения выступает Ирбитское муниципальное образование. От имени муниципального образования полномочия Учредителя осуществляет Администрация Ирбитского муниципального образования. Постановлением Главы Ирбитского МО № 653 от 19.11.2008г. «О делегировании полномочий Управлению образования» право осуществлять полномочия учредителя делегировано Управлению образования Ирбитского муниципального образования.

**Лицензия** на правоведения образовательной деятельности от 09 апреля 2018 года регистрационный № 19682 серия 66Л01 №000647 срок действия лицензии бессрочно.

ДОУ расположено в двухэтажном здании, которое построено по типовому проекту 1980-х годов. В здание имеются: для возрастной группы - групповая комната, спальня, раздевальная и туалетные комнаты; имеется пищеблок с подсобными помещениями, хозяйственный блок, залы для физкультурных и музыкальных занятий; и кабинет заведующего.

Режим работы ДОУ:

- 5-ти дневная рабочая неделя
- Время работы с 7.30 час. до 17.30 часов, в предпраздничные дни – с 7.30 час. до 16.30 час.; выходные – суббота, воскресенье, праздничные дни.

Разновозрастную группу старшего дошкольного возраста посещают дети из **семей социального статуса:**

<b>Всего детей</b>	22
<i>из них;</i>	
Сирот (опекаемых)	1
Инвалидов	нет

<i>Всего семей:</i>	21
Полных	14- 67%
не полных	1 - 4%
многодетных	6– 28%
малообеспеченные	6 – 28%
<i>Родители имеют образование:</i>	
Высшее	5-12%
Средне-специальное	20-49%
Общее среднее	16-39%

Социально-демографические особенности осуществления образовательного процесса определились в ходе статистического опроса семей воспитанников:

1) Этнический состав семей воспитанников в основном имеет однородный характер, основной контингент – дети из русскоязычных семей. 2) Желание семей получать гарантированную и квалифицированную психолого-педагогическую поддержку, то есть присутствие определенной доли доверия в уровне квалификации и качестве предоставляемой услуги учреждением.

Взаимодействие родителей и педагогов ДООУ в воспитании дошкольников рассматривается нами как взаимная деятельность ответственных взрослых, направленных на введение детей в пространство культуры, постижение ее ценностей и смыслов. Партнерское взаимодействие всех участников образовательного процесса позволяет выделять, осознавать и решать проблемы воспитания детей, а также обеспечивает необходимые глубинные связи между воспитывающими взрослыми в контексте развития личности ребенка.

От того, насколько будут объединены цели педагогов, детей, родителей в одну, согласованы цель и задачи, найдены аспекты личностного смысла, привлекательные для всех субъектов, зависит успешность выработанной стратегии развития ДООУ, реализации Программы.

#### ***Специфика национальных, социокультурных условий.***

В Ирбитском районе органом местного самоуправления является Ирбитское муниципальное образование. На сегодняшний день в состав Ирбитского муниципального образования входят 21 территориальная администрация в которых 103 населенных пункта, в том числе без населения - 6. Наиболее крупные населенные пункты п. Пионерский, п. Зайково.

Ирбитский район имеет сельскохозяйственное направление. В районе работают 12 крупных и средних предприятий, в том числе Колхоз «Урал», 6 СПК («Килачевский», «Пригородное», «Завет Ильича» и др.), 5 ООО («Агрофирма Ирбитская»). Кроме них продукцию сельского хозяйства производят 37 крестьянских фермерских и 10 842 личных подсобных хозяйств граждан.

В Ирбитском муниципальном образовании исторически сложилась большая социально-культурная сеть.



- 51 образовательных организаций,
- 6 учреждений подведомственных Управлению культуры,
- Медицинское обслуживание осуществляет 1 больница - ГБУЗ СО «Ирбитская центральная городская больница» (в структуру входят 2 поликлиники и 46 ФАП, 4 - ОВП).

Национальный состав Ирбитского района 95% русские, 2% татары, 3% казахи.

Сетевая форма реализации программы дошкольного образования – это совместная деятельность субъектов социально-культурной сети Дубской территории, которая как кластер вокруг которого сформировалась (и формируется) устойчивая поддержка из внешней среды помогающая успешно согласно выработанной стратегии отвечать за эффективность и качество реализации Программы.

С учетом социокультурных условий, в которых осуществляется образовательная деятельность, поставлены задачи, направленные на использование сетевой формы взаимодействия в ходе реализации Программы, обеспечивающей возможность социализации и ее успешного освоения воспитанниками с использованием ресурсов нескольких организаций.

При реализации кластерного подхода в совместной реализации целей и задач Программы нами выделяются несколько ключевых моментов:

- наличие общей цели – формирование культуры личности ребенка;
- наличие правовой основы совместной деятельности субъектов – договорные отношения;
- наличие разработанных механизмов взаимодействия между субъектами, объединяющимися в кластер – план совместной деятельности в решении поставленных целей и задач.

### Сетевая форма реализации Программы

Субъекты взаимодействия	Предмет взаимодействия
МОУ «Дубская СОШ»	Участие в реализации основной общеобразовательной программы ДОУ в части физического, интеллектуального и личностного развития ребенка на основе преемственности
МКУ «ЦРО» РМО педагогов	Методическое сопровождение Консультационная поддержка
Дубская сельская библиотека	Участие в реализации общеобразовательных программ в части формирования читательской культуры детей, родителей, педагогов
Дубский сельский дом	Участие в реализации общеобразовательных программ в части художественно-эстетической и социально-

культуры	коммуникативного развития воспитанников
Дубский ФАП	Участие в реализации общеобразовательных программ в части сохранения и укрепления здоровья воспитанников

Для создания качественных условий воспитания, обучения и развития детей ДОО на договорной основе осуществляется сотрудничество с учреждениями единого образовательного комплекса. Самораскрытие личности и самореализация творческих способностей воспитанников обеспечивается социальными партнерами, что повышает удовлетворенность родителей результатом образования ребенка.

Социальное партнерство и сотрудничество, обеспечивает и степень открытости образовательного учреждения, является важным механизмом повышения качества образования.

Обеспечение соответствия образовательных результатов социальным ожиданиям может быть достигнуто только в условиях постоянного взаимодействия образовательного учреждения с сообществом, т.е. в условиях открытости.

*Т.о. Осуществление образовательного процесса с учетом специфики климатических, национально-культурных, демографических, и других условий направлено на развитие личности ребенка в контексте детской субкультуры, сохранение и развитие индивидуальности, достижение ребенком уровня психофизического и социального развития, обеспечивающего успешность познания мира ближайшего окружения через разнообразные виды детских деятельности.*

*Становление различных сфер самосознания ребенка происходит на основе культуры своего народа, ближайшего социального окружения, на познании историко-географических, этнических особенностей социальной, правовой действительности уральского региона, с учетом национальных ценностей и традиций.*

*Обеспечение соответствия образовательных результатов социальным ожиданиям может быть достигнуто только в условиях постоянного взаимодействия образовательного учреждения с сообществом, т.е. в условиях открытости.*

#### **1.4 Планируемые результаты освоения основной общеобразовательной программы – образовательной программы дошкольного образования в дошкольном возрасте.**

##### ***Возрастная категория детей 6-го года жизни***

***Целевые ориентиры*** ребенок овладевает основными культурными способами деятельности, проявляет инициативу и самостоятельность в разных видах деятельности - игре, общении, познавательно-исследовательской деятельности, конструировании и др.; способен выбирать себе род занятий, участников по совместной деятельности;

**Деятельностная компетентность:** ребёнок ставит цель, отбирает необходимые средства для её осуществления, определяет последовательность действий;

делает выбор и принимает решение; договаривается о совместных действиях, работает в группе; прогнозирует результат, оценивает и корректирует действия (свои, других). **Конкретизация целевых ориентиров с учетом обязательной части**

- ребенок проявляет самостоятельность в разнообразных видах деятельности, стремится к проявлению творческой инициативы;
- может самостоятельно поставить цель, обдумать путь к ее достижению, осуществить замысел и оценить полученный результат с позиции цели;
- соблюдает установленный порядок поведения в группе, ориентируется в своем поведении не только на контроль воспитателя, но и на самоконтроль на основе известных правил, владеет приемами справедливого распределения игрушек, предметов;
- понимает, почему нужно выполнять правила культуры поведения, представляет последствия своих неосторожных действий для других детей; - стремится к мирному разрешению конфликтов;
- может испытывать потребность в поддержке и направлении взрослого в выполнении правил поведения в новых условиях;
- слушает и понимает взрослого, действует по правилу или образцу в разных видах деятельности, способен к произвольным действиям, самостоятельно планирует и называет два-три последовательных действия, способен удерживать в памяти правило, высказанное взрослым, и действовать по нему без напоминания, способен аргументировать свои суждения, стремится к результативному выполнению работы в соответствии с темой, к позитивной оценке результата взрослым.

### ***Целевые ориентиры***

- ребенок обладает установкой положительного отношения к миру, к разным видам труда, другим людям и самому себе, обладает чувством собственного достоинства; активно взаимодействует со сверстниками и взрослыми, участвует в совместных играх. Способен договариваться, учитывать интересы и чувства других, сопереживать неудачам и радоваться успехам других, адекватно проявляет свои чувства, в том числе чувство веры в себя, старается разрешать конфликты;
- ребенок обладает развитым воображением, которое реализуется в разных видах деятельности, и прежде всего в игре; ребенок владеет разными формами и видами игры, различает условную и реальную ситуации, умеет подчиняться разным правилам и социальным нормам;

### ***Ключевые компетентности на этапе дошкольного детства***

**Социальная компетентность:** ребенок принимает разные социальные роли и действует в соответствии с ними; устанавливает и поддерживает отношения с разными людьми (сверстниками, старшими, младшими). ***Конкретизация целевых ориентиров с учетом обязательной части***

- может предварительно обозначить тему игры, заинтересован совместной игрой;
- согласовывает в игровой деятельности свои интересы и интересы партнеров, умеет объяснить замыслы, адресовать обращение партнеру;
- проявляет интерес к игровому экспериментированию, к развивающим и познавательным играм;
- в играх с готовым содержанием и правилами действуют в точном соответствии с игровой задачей и правилами;
- состояния взрослых и других детей, выраженные в мимике, пантомимике, действиях, интонации речи, проявляет готовность помочь, сочувствие;
- способен находить общие черты в настроении людей, музыки, природы, картины, скульптурного изображения;

- высказывает свое мнение о причинах того или иного эмоционального состояния людей, понимает некоторые образные средства, которые используются для передачи настроения в изобразительном искусстве, музыке, в художественной литературе;
- способен договариваться учитывать интересы и чувства других, сопереживать неудачам и радоваться успехам других, адекватно проявляет свои чувства, в том числе чувство веры в себя, старается разрешать конфликты.
- обладает развитым воображением, которое реализуется в разных видах деятельности, прежде всего в игре;
- владеет разными формами и видами игры, различает условную и реальную ситуации, умеет подчиняться разным правилам и социальным нормам.

### ***Целевые ориентиры***

- ребенок достаточно хорошо владеет устной речью, может выражать свои мысли и желания, может использовать речь для выражения своих мыслей, чувств и желаний, построения речевого высказывания в ситуации общения, может выделять звуки в словах, у ребенка складываются предпосылки грамотности; ***Ключевые компетентности на этапе дошкольного детства***

**Коммуникативная компетентность:** ребенок выражает словами свои мысли, планы, чувства, желания, результаты; задает вопросы; аргументирует свою точку зрения.

### ***Конкретизация целевых ориентиров с учетом обязательной части***

- имеет богатый словарный запас речь чистая, грамматически правильная, выразительная;
- значительно увеличивается запас слов, совершенствуется грамматический строй речи, появляются элементарные виды суждений об окружающем;
- ребенок пользуется не только простыми, но и сложными предложениями.

### ***Целевые ориентиры***

- у ребенка развита крупная и мелкая моторика; он подвижен, вынослив, владеет основными движениями, может контролировать свои движения и управлять ими;

- ребенок способен к волевым усилиям, может следовать социальным нормам поведения и правилам в разных видах деятельности, во взаимоотношениях со взрослыми и сверстниками, может соблюдать правила безопасного поведения и личной гигиены; ***Ключевые компетентности на этапе дошкольного детства*** **Здоровьесберегающая компетентность:** ребёнок осмысленно пользуется предметами личной гигиены; проявляет активность в выбранных видах двигательной деятельности; осознает пользу движений; соблюдает правила безопасного поведения в быту в разных видах деятельности в разных ситуациях; излучает жизнерадостность, уверенность, обнаруживает внутренний покой. ***Конкретизация целевых ориентиров с учетом обязательной части***

- проявляет интерес к физическим упражнениям;
- ребенок правильно выполняет физические упражнения, проявляет самоконтроль и самооценку; - может самостоятельно придумать и выполнить несложные физические упражнения.
- самостоятельно выполняет основные культурно- гигиенические процессы (культура еды, умывание, одевание), владеет приемами чистки одежды и обуви с помощью щетки;

- самостоятельно замечает, когда нужно вымыть руки или причесаться;
- освоил отдельные правила безопасного поведения, способен рассказать взрослому о своем самочувствии и о некоторых опасных ситуациях, которых нужно избегать;
- проявляет уважение к взрослым;
- умеет интересоваться состоянием здоровья близких людей, ласково называть их;
- стремится рассказывать старшим о своих делах, любимых играх и книгах;
- внимателен к поручениям взрослых, проявляет самостоятельность и настойчивость в их выполнении, вступает в сотрудничество.

### ***Целевые ориентиры***

- ребенок проявляет любознательность, задает вопросы взрослым и сверстникам, интересуется причинно-следственными связями, пытается самостоятельно придумывать объяснения явлениям природы и поступкам людей; склонен наблюдать, экспериментировать. Обладает начальными знаниями о себе, о природном и социальном мире, в котором он живет; знаком с произведениями детской литературы, обладает элементарными представлениями из области живой природы, естествознания, математики, истории и т.п.; ребенок способен к принятию собственных решений, опираясь на свои знания и умения в различных видах деятельности

### ***Ключевые компетентности на этапе дошкольного детства***

**Информационная компетентность:** ребёнок активно использует и называет источники знаний, адекватные возрасту, индивидуальным возможностям, познавательным потребностям (взрослый, сверстник, книги, собственный опыт, СМИ, Интернет ***Конкретизация целевых ориентиров с учетом обязательной части***

- проявляет интеллектуальную активность, проявляется познавательный интерес;
  - может принять и самостоятельно поставить познавательную задачу и решить ее доступными способами;
  - проявляет интеллектуальные эмоции, догадку и сообразительность, с удовольствием экспериментирует;
  - испытывает интерес к событиям, находящимся за рамками личного опыта, интересуется событиями прошлого и будущего, жизнью родного города и страны, разными народами, животным и растительным миром; - фантазирует, сочиняет разные истории, предлагает пути решения проблем;
  - знает свои имя, отчество, фамилию, пол, дату рождения, адрес, номер телефона, членов семьи, профессии родителей;
  - располагает некоторыми сведениями об организме, назначении отдельных органов, условиях их нормального функционирования;
  - имеет положительную самооценку, стремится к успешной деятельности;
  - имеет представления о семье, семейных и родственных отношениях, знает, как поддерживаются родственные связи, как проявляются отношения любви и заботы в семье, знает некоторые культурные традиции и увлечения членов семьи;
  - охотно рассказывает о себе, событиях своей жизни, мечтах, достижениях, увлечениях;
  - имеет представление о значимости профессий родителей, устанавливает связи между видами труда;
  - имеет развернутые представления о родном городе;
  - знает название своей страны, ее государственные символы, испытывает чувство гордости своей страной;
  - имеет некоторые представления о природе родной страны, достопримечательностях России и родного города, ярких событиях ее недавнего прошлого, великих россиянах;
  - проявляет интерес к жизни людей в других странах мира;
  - стремится поделиться впечатлениями о поездках в другие города, другие страны мира;
- имеет представления о многообразии растений и животных, их потребностях как живых организмов, владеет представлениями об уходе за растениями, некоторыми животными, стремится применять имеющиеся представления в собственной деятельности.

***Целевые ориентиры***

- ребенок овладевает основными культурными способами деятельности, проявляет инициативу и самостоятельность в разных видах деятельности - игре, общении, познавательно-исследовательской деятельности, конструировании и др.; способен выбирать себе род занятий, участников по совместной деятельности; ***Ключевые компетентности на этапе дошкольного детства***

**Деятельностная компетентность:** ребёнок ставит цель, отбирает необходимые средства для её осуществления, определяет последовательность действий;

делает выбор и принимает решение; договаривается о совместных действиях, работает в группе; прогнозирует результат, оценивает и корректирует действия (свои, других). ***Конкретизация целевых ориентиров с учетом обязательной части***

***ориентиров с учетом обязательной части***

- ребенок овладевает основными культурными способами деятельности, проявляет инициативу и самостоятельность в разных видах деятельности - игре, общении, познавательно-исследовательской деятельности, конструировании и др.;

- способен выбирать себе род занятий, участников по совместной деятельности;

- ребенок обладает установкой положительного отношения к миру, к разным видам труда, другим людям и самому себе, обладает чувством собственного достоинства.

***Целевые ориентиры***

-ребенок достаточно хорошо владеет устной речью, может выражать свои мысли и желания, может использовать речь для выражения своих мыслей, чувств и желаний, построения речевого высказывания в ситуации общения, может выделять звуки в словах, у ребенка складываются предпосылки грамотности; ***Ключевые компетентности на этапе дошкольного детства***

**Коммуникативная компетентность:** ребенок выражает словами свои мысли, планы, чувства, желания, результаты; задает вопросы; аргументирует свою точку зрения.

***Конкретизация целевых ориентиров с учетом обязательной части***

- достаточно хорошо владеет устной речью, может выражать свои мысли и желания, может использовать речь для выражения своих мыслей, чувств и желаний, построения речевого высказывания в ситуации общения, может выделять звуки в словах, у ребенка складываются предпосылки грамотности;



### ***Целевые ориентиры***

- у ребенка развита крупная и мелкая моторика; он подвижен, вынослив, владеет основными движениями, может контролировать свои движения и управлять ими;

- ребенок способен к волевым усилиям, может следовать социальным нормам поведения и правилам в разных видах деятельности, во взаимоотношениях со взрослыми и сверстниками, может соблюдать правила безопасного поведения и личной гигиены; ***Ключевые компетентности на этапе дошкольного детства*** **Здоровьесберегающая компетентность:** ребёнок осмысленно пользуется предметами личной гигиены; проявляет активность в выбранных видах двигательной деятельности; осознает пользу движений; соблюдает правила безопасного поведения в быту в разных видах деятельности в разных ситуациях; излучает жизнерадостность, уверенность, обнаруживает внутренний покой. ***Конкретизация целевых ориентиров с учетом обязательной части***

- у ребенка развита крупная и мелкая моторика он подвижен, вынослив, владеет основными движениями; - может контролировать свои движения и управлять ими;

- способен к волевым усилиям, может следовать социальным нормам поведения и правилам в разных видах деятельности, во взаимоотношениях со взрослыми и сверстниками, может соблюдать правила безопасного поведения и личной гигиены;

### ***Целевые ориентиры***

- ребенок проявляет любознательность, задает вопросы взрослым и сверстникам, интересуется причинно-следственными связями, пытается самостоятельно придумывать объяснения явлениям природы и поступкам людей; склонен наблюдать, экспериментировать. Обладает начальными знаниями о себе, о природном и социальном мире, в котором он живет; знаком с произведениями детской литературы, обладает элементарными представлениями из области живой природы, естествознания, математики, истории и т.п.; ребенок способен к принятию собственных решений, опираясь на свои знания и умения в различных видах деятельности

#### ***Ключевые компетентности на этапе дошкольного детства***

**Информационная компетентность:** ребёнок активно использует и называет источники знаний, адекватные возрасту, индивидуальным возможностям, познавательным потребностям (взрослый, сверстник, книги, собственный опыт, СМИ, Интернет)

#### ***Конкретизация целевых ориентиров с учетом обязательной части***

- проявляет любознательность, задает вопросы взрослым и сверстникам, интересуется причинно-следственными связями, пытается самостоятельно придумывать объяснения явлениям природы и поступкам людей; склонен наблюдать, экспериментировать;

- обладает начальными знаниями о себе, о природном и социальном мире, в котором живет;

- знаком с произведениями детской литературы, обладает элементарными представлениями из области живой природы, естествознания, математики, истории.

### 1.5. Развивающее оценивание качества образовательной деятельности

Оценивание качества образовательной деятельности определяется требованиями Федерального закона «Об образовании в Российской Федерации», а также ФГОС ДО и ПООП (рамочной).

В образовательной деятельности предусмотрена система мониторинга динамики развития детей, динамики их образовательных достижений, основанная на методе наблюдения, включающая в себя:

- **педагогические наблюдения, педагогическую диагностику**, связанную с оценкой эффективности педагогических действий с целью их дальнейшей оптимизации. Диагностика развития ребенка, используется как профессиональный педагогический инструмент с целью получения обратной связи от собственных педагогических действий и планирования дальнейшей индивидуальной работы с детьми в образовательной деятельности;
- **детские портфолио**, фиксирующие достижения ребенка в ходе образовательной деятельности; – **карты развития ребенка**.

Выбор методов и инструментов оценивания учитывает:

- разнообразие вариантов развития ребенка в дошкольном детстве,
- разнообразие местных условий - в городской местности, на Среднем Урале.

Система оценки качества предоставляет материал для рефлексии педагогической деятельности и для серьезной работы, корректировки образовательного процесса и условий образовательной деятельности.

#### *Педагогический мониторинг развития детей в ходе реализации Программы Педагогический мониторинг развития детей в ходе реализации Программы.*

С целью оценки педагогами эффективности работы по Программы предусмотрено систематически проводить мониторинг образовательного процесса, т. е. осуществлять сбор данных о степени реализации образовательных целей, поставленных в Программе, в том числе, об индивидуальных особенностях развития каждого ребенка. Важнейшим способом педагогического мониторинга является систематическое наблюдение за изменениями в разных сферах развития детей, получение информации об индивидуальных особенностях каждого ребенка и динамике его продвижения в развитии.

Наблюдение является одним из важных условий успешной работы педагога с детьми в ходе реализации Программы. Оно позволяет осуществлять индивидуальный подход к каждому ребенку, гибко осуществлять планирование работы с группой детей. Наблюдение является целенаправленным и систематическим, не превращаясь при этом в самоцель. Информацию, полученную в результате наблюдения, педагог фиксирует как качественные изменения в развитии ребенка - новые умения, интересов и предпочтения, в создании условий для их дальнейшего развития. Важнейшим условием полноценного, грамотного наблюдения признается психолого-педагогическая компетентность воспитателя: знание о

закономерностях психического развития ребенка, о приоритетных целях воспитания и обучения, владение современными методами педагогической диагностики, умение устанавливать доверительные отношения с детьми, без которых невозможно получить верное представление о ребенке - его способностях, возможностях, интересах. Зная особенности своих воспитанников, педагог может планировать индивидуальную работу с каждым из них и отслеживать эффективность этой работы в процессе последующих наблюдений.

Для того чтобы наблюдение было эффективным, предусмотрена фиксация его результатов с целью последующего анализа в виде электронной карты индивидуального развития ребенка.

### ***Портфолио детских работ***

Деятельностный подход предполагает «производство» большого количества персональных продуктов деятельности детей, придание им особой ценности и непосредственное использование их для анализа и оценки всестороннего психического развития ребенка. В портфолио могут входить рисунки детей; гербарии; первые написанные ребенком цифры, буквы и слова; записки детей, фотографии детских поделок, а также фотоснимки за работой в разные периоды. Любой документ детского портфолио является результатом умения ребенка довести начатое дело до конца и естественным образом, без специальных взрослых назиданий, приучает детей ценить сам труд и его результаты.

Коллекция детских работ собирается в индивидуальное портфолио ребенка и периодически (не реже 2-х раз в год) анализируется взрослыми. Например, педагог выделяет из коллекции ребенка его письменные работы и анализирует их с точки зрения формирования навыка письма. Подобным образом, он может исследовать развитие навыков элементарного счета и способов их записи; навыков ручного труда; как отражает ребенок образ самого себя и окружающего мира через рисунок, а также другие темы).

Портфолио наглядно демонстрирует прогресс в развитии ребенка и наряду с журналом динамики достижений представляется на обсуждение с родителями и другими заинтересованными участниками образовательного процесса (логопедом, психологом, коррекционным педагогом, врачом, методистом детского сада).

Портфолио старших дошкольников могут предъявляться будущим учителям начальной школы, что обеспечивает преемственность работы с ребенком в детском саду и школе.

Особой ценностью портфолио обладает и для самого ребенка, который, разглядывая историю своей жизни в детском саду через собственные работы, формирует и укрепляет свою самооценку и стремление сравняться в своих знаниях и умениях со сверстниками.

### ***Особенности оценки основных (ключевых) характеристик развития личности ребенка***

Оценка индивидуального развития детей проводится педагогом в ходе внутреннего мониторинга становления основных (ключевых) характеристик развития личности ребенка, результаты которого могут быть использованы только для оптимизации образовательной работы с группой дошкольников и для решения задач индивидуализации образования через построение образовательной траектории для детей, испытывающих трудности в образовательном процессе или имеющих особые образовательные потребности.

Мониторинг осуществляется в форме регулярных наблюдений педагога за детьми в повседневной жизни и в процессе непосредственной образовательной работы с ними.

В качестве показателей оценки основных (ключевых) характеристик развития личности ребенка выделены внешние (наблюдаемые) проявления этих характеристик у ребенка в поведении, в деятельности, во взаимодействии со сверстниками и взрослыми, которые отражают становление этой характеристики на протяжении всего дошкольного возраста. Для построения развивающего образования система мониторинга становления основных (ключевых) характеристик развития личности ребенка учитывает необходимость организации образовательной работы в зоне его ближайшего развития. Поэтому диапазон оценки выделенных показателей определяется уровнем развития интегральной характеристики - от возможностей, которые еще не доступны ребенку, до способности проявлять характеристики в самостоятельной деятельности и поведении. Общая картина по группе позволит выделить детей, которые нуждаются в особом внимании педагога и в отношении которых необходимо скорректировать, изменить способы взаимодействия.

Данные мониторинга должны отражать динамику становления основных (ключевых) характеристик, которые развиваются у детей на протяжении всего образовательного процесса. Прослеживая динамику развития основных (ключевых) характеристик, выявляя, имеет ли она неизменяющийся, прогрессивный или регрессивный характер, можно дать общую психолого-педагогическую оценку успешности воспитательных и образовательных воздействий взрослых на разных ступенях образовательного процесса, а также выделить направления развития, в которых ребенок нуждается в помощи.

Выделенные показатели отражают основные моменты развития дошкольников, те характеристики, которые складываются и развиваются в дошкольном детстве и обуславливают успешность перехода ребенка на следующий возрастной этап. Поэтому данные мониторинга – особенности динамики становления основных (ключевых) характеристик развития личности ребенка в дошкольном образовании – окажут помощь и педагогу начального общего образования для построения более эффективного взаимодействия с ребенком в период адаптации к новым условиям развития на следующем уровне образования.

Оценка индивидуального развития детей проводится педагогом в ходе внутреннего мониторинга становления основных (ключевых) характеристик развития личности ребенка. Результаты мониторинга могут быть использованы только для оптимизации образовательной работы с группой дошкольников и для решения задач индивидуализации образования через построение образовательной траектории для детей, испытывающих трудности в образовательном процессе или имеющих особые образовательные потребности.

Мониторинг осуществляется в форме регулярных наблюдений за детьми в повседневной жизни и в процессе непосредственной образовательной работы с ними.

В качестве показателей оценки основных (ключевых) характеристик развития личности ребенка выделены внешние (наблюдаемые) проявления этих характеристик у ребенка в поведении, в деятельности, во взаимодействии со сверстниками и взрослыми, которые отражают становление этой характеристики на протяжении всего дошкольного возраста. Внешние проявления ключевых характеристик отражены в журнале «Динамики достижения детей группы».

Общая картина по группе позволит выделить достижения детей группы, направления развития которым нужно уделить особое внимание, а так же увидеть детей, которые нуждаются в особом внимании педагога и в отношении которых необходимо скорректировать, изменить способы взаимодействия.

Данные мониторинга отражают динамику становления основных (ключевых) характеристик, которые развиваются у детей в процессе и в результате жизнедеятельности в дошкольной организации и вне ее.

В Программе предусмотрены следующие уровни системы оценки качества:

1 диагностика развития ребенка, используемая как профессиональный инструмент педагога с целью получения обратной связи от собственных педагогических действий и планирования дальнейшей индивидуальной работы с детьми по Программе;

- внутренняя оценка, самооценка (самообследование) ДОУ;
- внешняя оценка ДОУ, в том числе независимая профессиональная и общественная оценка.

Мониторинг качества деятельности образовательной системы ДОУ - определен как система организации сбора, хранения, обработки и распространения информации о деятельности образовательной системы для непрерывного слежения за ее состоянием и прогнозирования развития. Мониторинг имеет широкий спектр возможностей благодаря своей регулярности, строгой направленности на решение задач управления и высокой технологичности.

Мониторинг позволяет обнаружить эффективность образовательной деятельности и всегда ориентирован на цели этой деятельности. Система мониторинга подразумевает, помимо ожидаемых результатов, обнаружение и неожиданных эффектов, и прогнозирование проблематики в будущем.

Мониторинг предполагает:

- постоянный сбор информации об объектах контроля и оценки, т. е. выполнение функции слежения;
- изучение объекта по одним и тем же критериям с целью выявления динамики изменений;
- компактность, оптимальность измерительных процедур оценки качества и их включенность в педагогический и управленческий процесс.

Мониторинг в ДОУ направлен на отслеживание качества предоставляемых образовательных услуг.

Внутренняя оценка качества образования с целью ее улучшения на основе самоанализа и самооценки.

В основу критериев для самоанализа, вместо привычной для педагогов ориентации на знания, умения и навыки, в качестве главной ценности закладывается ценность развития ребенка. Результаты работы имеют важное значение в контексте построения гуманистической, ориентированной на ребенка деятельности образовательной системы ДОУ.

1. Качества результатов деятельности ДОУ.

Определение результативности деятельности ДОО прежде всего связано со степенью решения целевых задач: охрана жизни и укрепление здоровья детей, развитие детей раннего и дошкольного возраста, взаимодействие и поддержка семьи в процессе воспитания детей дошкольного возраста.

Исходя из этого, мониторинг направлен на изучение:

- степени освоения ребенком образовательной программы, его образовательных достижений с целью индивидуализации образования, развития способностей и склонностей, интересов воспитанников;
- степени готовности ребенка к школьному обучению;
- удовлетворенности различных групп потребителей (родителей, учителей, воспитателей) деятельностью ДОО.

В рамках образовательного мониторинга в ДОО осуществляется отслеживание качества результатов деятельности дошкольного образовательного учреждения.

Определение результативности деятельности ДОО прежде всего связано со степенью решения целевых задач: охрана жизни и укрепление здоровья детей, развитие детей раннего и дошкольного возраста, взаимодействие с семьей и ее поддержка в процессе воспитания детей дошкольного возраста. Исходя из этого, объектами мониторинга качества результатов деятельности ДОО являются:

- нравственные, эстетические, физические, интеллектуальные и личностные качества ребенка;
- степень освоения ребенком Программы, его образовательные достижения;
- степень готовности ребенка к школьному обучению;
- удовлетворенность различных групп потребителей (родителей, учителей, воспитателей) деятельностью ДОО.

Результаты диагностики после совместного обсуждения заносятся в индивидуальную карту развития ребенка (а также в сводную диагностическую карту по группе). Диагностическая карта отражает общую картину развития детей группы, по вертикальным ячейкам можно выделить наиболее проблемные сферы, что требует постановки образовательных задач для подгруппы или всей группы детей.

Таким образом, педагогическая диагностика является основанием для построения образовательной работы с детьми.

#### **Периодичность мониторинга:**

Май – 3-4 неделя.

Объекты мониторинга:

- освоение детьми Программы
- здоровье
- готовность к школе
- развитие детей старшего дошкольного возраста **Форма регистрации результатов мониторинга:**
- «Индивидуальная карта развития ребенка».
- «Портфолио».

### Система мониторинга развития детей дошкольного возраста

Оцениваемые показатели	Диагностические методики	Методы оценивания	Ответственный
1. Физическое развитие 2. Познавательное развитие 3. Речевое развитие 4. Художественно-эстетическое развитие 5. Социально-коммуникативное развитие	<ul style="list-style-type: none"> <li>• Мишняева Елена Юрьевна: Карты развития детей (3-7 года)</li> <li>• Мишняева Елена Юрьевна: Дневник педагогических наблюдений</li> <li>• ШКАЛЫ ECERS-R</li> <li>• Толстикова Ольга Викторовна: Карты за развитием ребенка ОП «СамоЦвет»</li> </ul>	<ul style="list-style-type: none"> <li>• Наблюдение</li> <li>• Диагностические задания</li> <li>• Игровые упражнения</li> </ul>	Воспитатель Учитель-логопед Педагог-психолог Инструктор по физической культуре Ст. воспитатель

## 2. Организационно-педагогические условия образовательной деятельности

### 2.1 Взаимодействие взрослых с детьми

В ДОУ взаимодействие взрослых с детьми является важнейшим фактором развития ребенка и пронизывает все направления образовательной деятельности.

С помощью взрослого и в самостоятельной деятельности ребенок учится познавать окружающий мир, играть, рисовать, общаться с окружающими. Процесс приобщения к культурным образцам человеческой деятельности (культуре жизни, познанию мира, речи, коммуникации, и прочим), приобретения культурных умений при взаимодействии со взрослыми и в самостоятельной деятельности в предметной среде называется процессом овладения культурными практиками.

Процесс приобретения общих культурных умений во всей его полноте возможен только в том случае, если взрослый выступает в этом процессе в роли партнера, а не руководителя, поддерживая и развивая мотивацию ребенка. Партнерские отношения взрослого и ребенка в детском саду и в семье являются разумной альтернативой двум диаметрально противоположным подходам: прямому обучению и образованию, основанному на идеях «свободного воспитания». Основной функциональной характеристикой партнерских отношений является равноправное относительно ребенка включение взрослого в процесс деятельности. Взрослый участвует в реализации поставленной цели наравне с детьми, как более опытный и компетентный партнер.

#### **Характер взаимодействия с детьми:**

- *лично-порождающее взаимодействие* - характерно принятие ребенка таким, какой он есть, и вера в его способности;
- *лично-порождающее взаимодействие способствует* формированию у ребенка различных позитивных качеств. Ребенок учится уважать себя и других, так как отношение ребенка к себе и другим людям всегда отражает характер отношения к нему окружающих взрослых. Он приобретает чувство уверенности в себе, не боится ошибок. Когда взрослые предоставляют ребенку самостоятельность, оказывают поддержку, вселяют веру в его силы, он не пасует перед трудностями, настойчиво ищет пути их преодоления.

Ребенок не боится быть самим собой, быть искренним. Когда взрослые поддерживают индивидуальность ребенка, принимают его таким, каков он есть, избегают неоправданных ограничений и наказаний, ребенок не боится быть самим собой, признавать свои ошибки. Взаимное доверие между взрослыми и детьми способствует истинному принятию ребенком моральных норм.

Ребенок учится брать на себя ответственность за свои решения и поступки. Ведь взрослый везде, где это возможно, предоставляет ребенку право выбора того или действия. Признание за ребенком права иметь свое мнение, выбирать занятия по душе, партнеров по игре способствует формированию у него личностной зрелости и, как следствие, чувства ответственности за свой выбор.

Ребенок приучается думать самостоятельно, поскольку взрослые не навязывают ему своего решения, а способствуют тому, чтобы он принял собственное.

Ребенок учится адекватно выражать свои чувства. Помогая ребенку осознать свои переживания, выразить их словами, взрослые содействуют формированию у него умения проявлять чувства социально приемлемыми способами.

Ребенок учится понимать других и сочувствовать им, потому что получает этот опыт из общения со взрослыми и переносит его на других людей.

Важнейшим условием реализации Программы является создание развивающей, эмоционально комфортной для ребенка образовательной среды. Пребывание в детском саду должно доставлять ребенку радость, а образовательные ситуации должны быть увлекательными. *Важнейшие образовательные ориентиры:* **奇奇**

- обеспечение эмоционального благополучия детей; **奇奇**
- создание условий для формирования доброжелательного и внимательного отношения детей к другим людям; **奇奇** развитие детской самостоятельности (инициативности, автономии и ответственности); развитие детских способностей, формирующихся в разных видах деятельности. *Для реализации этих целей педагогам рекомендуется:* **奇奇**
- проявлять уважение к личности ребенка и развивать демократический стиль взаимодействия с ним и с другими педагогами; **奇奇**
- создавать условия для принятия ребенком ответственности и проявления эмпатии к другим людям; **奇奇**
- обсуждать совместно с детьми возникающие конфликты, помогать решать их, вырабатывать общие правила, учить проявлять уважение друг к другу; **奇奇**
- обсуждать с детьми важные жизненные вопросы, стимулировать проявление позиции ребенка; **奇奇** обращать внимание детей на тот факт, что люди различаются по своим убеждениям и ценностям, обсуждать, как это влияет на их поведение; **奇奇**



- обсуждать с родителями (законными представителями) целевые ориентиры, на достижение которых направлена деятельность педагогов, и включать членов семьи в совместное взаимодействие по достижению этих целей.

Система образования в ДООу нацелена на то, чтобы у ребенка развивались игра и познавательная активность. В ДООу созданы условия для проявления таких качеств, как: инициативность, жизнерадостность, любопытство и стремление узнавать новое. Адекватная организация образовательной среды стимулирует развитие уверенности в себе, оптимистического отношения к жизни, дает право на ошибку, формирует познавательные интересы, поощряет готовность к сотрудничеству и поддержку другого в трудной ситуации, то есть обеспечивает успешную социализацию ребенка и становление его личности. Изучаемые детьми темы выступают как материал для достижения целей образовательной работы — развития способностей и инициативы ребенка, овладения доступными для дошкольного возраста культурными средствами (наглядными моделями и символами). Благодаря этому Программа становится залогом подготовки детей к жизни в современном обществе, требующем умения учиться всю жизнь и при этом разумно и творчески относиться к действительности. Все ситуации повседневной жизни, в которых оказывается ребенок в детском саду, имеют образовательное значение: на прогулке и во время режимных моментов ребенок выстраивает отношение к себе и другим, учится быть инициативным и принимать решения, использовать свое мышление и воображение.

## **2.2 Особенности взаимодействия педагогического коллектива с семьями воспитанников**

«Союз педагогов и родителей — залог счастливого детства» — так определен Программой основной принцип взаимоотношения семьи и детского сада. Этот принцип почерпнут из «Манифеста воспитателей России», принятого на форуме «Ориентиры детства» 20 августа 2018 года.

Педагогическое взаимодействие предполагает координацию усилий нескольких сторон (субъектов образовательного пространства) в образовательном процессе. Равноправными субъектами педагогического процесса в детском саду являются дети, воспитатели, специалисты, младшие воспитатели, медсестра, родители. Равноправие субъектов подразумевает:

- взаимное информирование о ребенке и разумное использование полученной информации педагогами и родителями в интересах детей. Общение с родителями по поводу детей — важнейшая обязанность педагогического коллектива;
- обеспечение открытости дошкольного образования: открытость и доступность информации, регулярность информирования, свободный доступ родителей в пространство детского сада;
- обеспечение максимального участия родителей в образовательном процессе (участие родителей в мероприятиях, образовательном процессе, в решении организационных вопросов и пр.);
- обеспечение педагогической поддержки семьи и повышения компетентности родителей в вопросах развития и образования, охраны и укрепления здоровья детей;
- обеспечение единства подходов к воспитанию детей в условиях дошкольного образовательного учреждения и семьи.

Семья является важнейшим общественным институтом, имеющим решающее значение, как для индивидуальной жизни человека, так и для социального, экономического культурологического развития общества.

**Цель коллектива** – установить партнерские отношения, объединить усилия для успешного освоения детьми основной общеобразовательной программ дошкольного образования, создать атмосферу общности интересов, активизировать родителей через включение их в управление и совместную детско-взрослую деятельность.

**Задачи:**

1. Обеспечение психолого-педагогической поддержки семьи и повышение компетентности родителей (законных представителей) в вопросах развития и образования, охраны и укрепления здоровья детей.
2. Оказание помощи родителям (законным представителям) в воспитании детей, охране и укреплении их физического и психического здоровья, в развитии индивидуальных способностей и необходимой коррекции нарушений их развития.
3. Обеспечить учет образовательных потребностей, интересов и мотивов детей, членов их семей в определении:
  - специфики национальных, социокультурных и иных условий, в которых осуществляется образовательная деятельность;
  - выбора тех парциальных образовательных программ и форм организации работы с детьми, которые в наибольшей степени соответствуют потребностям и интересам детей, а также возможностям педагогического коллектива;
  - сложившиеся традиции ДОУ.
4. Создать условия для участия родителей (законных представителей) в образовательной деятельности.
5. Обеспечить информационную открытость разработки и реализации Программы для предоставления информации о ООП ДО семье и всем заинтересованным лицам, вовлечённым в образовательную деятельность.
6. Взаимодействие с родителями (законными представителями) по вопросам образования ребенка, непосредственного вовлечения их в образовательную деятельность, в том числе посредством создания образовательных проектов совместно с семьей на основе выявления потребностей и поддержки образовательных инициатив семьи.
7. Обеспечить консультативной поддержкой родителей (законных представителей) по вопросам образования и охраны здоровья детей, в том числе инклюзивного образования.

В современных условиях дошкольное образовательное учреждение является единственным общественным институтом, регулярно и неформально взаимодействующим с семьей, то есть имеющим возможность оказывать на неё определенное влияние. **В основу совместной деятельности семьи и дошкольного учреждения заложены следующие принципы:**

- Личностно-развивающий и гуманистический характер взаимодействия взрослых и детей (родителей (законных представителей), педагогов ДОУ) и детей;
- Сотрудничество ДОУ с семьей;
- Приобщение детей к социокультурным нормам, традициям семьи, общества и государства;
- Учет этнокультурной ситуации развития детей;

- Уважение взрослых к человеческому достоинству детей, формирование и поддержка их положительной самооценки, уверенности в собственных возможностях и способностях;
- Поддержка взрослыми положительного, доброжелательного отношения друг к другу и взаимодействия детей друг с другом в разных видах деятельности;
- Поддержка родителей (законных представителей) в воспитании детей, охране и укреплении их здоровья, вовлечение семей непосредственно в образовательную деятельность. *Для осуществления партнёрского взаимодействия с родителями используются разнообразные формы:*
- Активное участие родителей в разработке и реализации индивидуального образовательного маршрута ребёнка;
- Приглашение родителей в периоды непосредственно образовательной деятельности с целью рассказа об их профессии, хобби, и т.д.; - Сотрудничество в рамках исследовательских проектов, где взрослый идёт консультантом.

Взаимодействие с родителями как обязательное условие успешной реализации основной общеобразовательной программы дошкольного образования, позволит обеспечить ее эффективность, повысить качество образования. **Необходимые условия:**

- совместные усилия семьи и ДООУ в оказании помощи и поддержки ребенку;
- уважение и понимание между родителями и педагогами, систематическое обсуждение вопросов воспитания, обучения и развития ребенка;
- проявление терпимости и деликатности в общении с ребенком;
- воспитание у детей уважения и доверия к взрослым (родителям, педагогу, близким людям).

Родители являются первыми педагогами ребенка. Одной из функций детского сада является оказание консультативно-методической помощи родителям в воспитании и обучении детей.

На сегодняшний день в ДООУ осуществляется интеграция общественного и семейного воспитания дошкольников со следующими категориями родителей:

- с семьями воспитанников;
- с будущими родителями;
- с родителями выпускников;
- с родителями детей, не посещающих дошкольное образовательное учреждение.

Приведя ребенка в детский сад, родители хотят, чтобы их детей не только готовили к школе, но и обеспечивали широкий спектр знаний, развивали умения, навыки общения, выявляли и развивали способности и др. Однако без партнерского взаимодействия с семьей решить эти проблемы практически невозможно.

<b>Образовательные область (направление развития)</b>	<b>Формы работы с родителями (совместной партнерской деятельности)</b>
Физическое развитие	<ul style="list-style-type: none"> <li>• Анкетирование</li> <li>• Консультации</li> <li>• Праздники, развлечения</li> <li>• Малый туризм</li> <li>• Соревнования</li> <li>• Стенды</li> <li>• Буклеты, памятки</li> <li>• Парная гимнастика</li> <li>• Мастер-классы</li> <li>• День открытых дверей</li> <li>• Профилактика простудных заболеваний</li> <li>• Конкурсы и выставки</li> <li>• Фотовыставки</li> <li>• Создание журналов, газет</li> <li>• Проекты</li> <li>• Участие в спортивных акциях города, области, района</li> <li>• Клуб здоровья</li> <li>• Сайт ДОО</li> </ul>
Социально-коммуникативное развитие	<ul style="list-style-type: none"> <li>• Совместное оформление участка</li> <li>• Буклеты, памятки</li> <li>• Субботники</li> <li>• Тренинги</li> <li>• Родительские собрания</li> <li>• Консультации</li> <li>• Проектная деятельность</li> </ul>

	<ul style="list-style-type: none"> <li>• Мастер-класс</li> <li>• Презентации</li> <li>• Благотворительные акции</li> <li>• Экскурсии</li> <li>• Встреча с интересными людьми</li> <li>• Круглые-столы</li> <li>• День самоуправления</li> <li>• Участие в демонстрациях</li> <li>• Анкетирование</li> <li>• «Давайте, познакомимся»</li> <li>• Клуб бабушек</li> <li>• Гость дня</li> <li>• Занятия практикумы</li> </ul>
Познавательное развитие	<ul style="list-style-type: none"> <li>• Проекты</li> <li>• Мастер-класс</li> <li>• Помощь в создании предметно-пространственной среды</li> <li>• Встреча с интересными людьми</li> <li>• Конкурсы, выставки</li> <li>• ОБЖ</li> <li>• Информационно-наглядная информация</li> <li>• Экскурсии, походы</li> <li>• Посещение музеев</li> <li>• Рекомендации узких специалистов      Поход в театр и кинотеатр</li> </ul>
Речевое развитие	<ul style="list-style-type: none"> <li>• Рекомендации узких специалистов</li> <li>• Сайт ДОУ</li> <li>• Театрализованная деятельность</li> <li>• Викторины</li> <li>• Консультации,</li> <li>• Круглые-столы</li> <li>• Конкурсы</li> <li>• Диспуты</li> <li>• День открытых дверей</li> </ul>

Художественно-эстетическое	Конкурсы
развитие	<ul style="list-style-type: none"> <li>• Праздники</li> <li>• Концерты</li> <li>• Гостиные</li> <li>• Мастерские</li> <li>• Выставки</li> <li>• Помощь в оформлении зала</li> <li>• Театрализованные представления</li> </ul>

### 2.3 Развивающая предметно-пространственная среда группы

Развивающая предметно-пространственная среда (далее - РППС) как часть образовательной среды, представлена специально организованным пространством (помещениями детского сада, прилегающими к нему территориями, которые также предназначены для реализации Программы), материалами, оборудованием и средствами обучения и воспитания детей раннего и дошкольного возраста в группах общеразвивающей направленности, охраны и укрепления их здоровья, предоставляющими возможность учета особенностей их здоровья и развития.

В соответствии с целями, задачами, целевыми ориентирами Программы, РППС в ДОУ обеспечивает и гарантирует:

– охрану и укрепление физического и психического здоровья и эмоционального благополучия детей, проявление уважения к их человеческому достоинству, чувствам и потребностям, формирование и поддержку положительной самооценки, уверенности в собственных возможностях и способностях, в том числе при взаимодействии детей друг с другом и в коллективной работе;

- максимальную реализацию образовательного потенциала пространства групп и прилегающих территорий, приспособленных для реализации образовательной программы (участок ("открытая площадка"), а также материалов, оборудования и инвентаря для развития детей раннего и дошкольного возраста в соответствии с потребностями каждого возрастного этапа;

- построение вариативного развивающего образования, ориентированного на возможность свободного выбора детьми материалов, видов активности, участников совместной деятельности и общения как с детьми, так и со взрослыми, а также свободу в выражении своих чувств и мыслей;

– построение образовательной деятельности на основе взаимодействия взрослых с детьми, ориентированного на уважение достоинства и личности, интересы и возможности каждого ребенка и учитывающего социальную ситуацию его развития и соответствующие возрастные и индивидуальные;

– создание равных условий, максимально способствующих реализации различных авторских образовательных программ.

Игровые центры становятся в некотором смысле экспериментальными лабораториями: детям разрешается брать любые материалы, размещенные в открытых контейнерах, и использовать их в соответствии со своими целями. Воспитатели выступают в роли помощников ребенка.

РППС обладает свойствами открытой системы и выполняет образовательную, воспитывающую, мотивирующую функции. Среда в ДОУ является не только развивающей, но и развивающейся, обеспечивает возможность реализации разных видов детской активности, в том числе игровой, коммуникативной, познавательно-исследовательской, двигательной, конструирования, восприятия произведений литературы и фольклора, музыкального и изобразительного творчества, конструктивной деятельности и пр. в соответствии с потребностями каждого возрастного этапа детей.

РППС спроектирована с учетом принципов ее формирования ФГОС ДО:

*содержательная насыщенность* – включает средства обучения, материалы, инвентарь, игровое, спортивное и оздоровительное оборудование, которые позволяют обеспечить игровую, познавательную, исследовательскую и творческую активность всех категорий детей, экспериментирование с материалами, доступными детям; двигательную активность, в том числе развитие крупной и мелкой моторики, участие в подвижных играх и соревнованиях; эмоциональное благополучие детей во взаимодействии с предметно-пространственным окружением; возможность самовыражения детей;

- *трансформируемость* – обеспечивает возможность изменений РППС в зависимости от образовательной ситуации, в том числе меняющихся интересов, мотивов и возможностей детей;
- *полифункциональность* – обеспечивает возможность разнообразного использования составляющих РППС (детской мебели, мягких модулей, ширм, природных материалов) в разных видах детской активности;
- *доступность* – обеспечивает свободный доступ воспитанников (в том числе детей с ограниченными возможностями здоровья) к играм, игрушкам, материалам, пособиям, обеспечивающим все основные виды детской активности;
- *безопасность* – все элементы РППС соответствуют требованиям по обеспечению надежности и безопасности их использования, такими как санитарно-эпидемиологические правила и нормативы и правила пожарной безопасности.
- *учет климатогеографических особенностей Уральского региона.*

В Программе развивающая предметно-пространственная среда является одним из элементов пространства детской реализации (ПДР). Главная задача педагога при организации развивающей предметной среды состоит в создании детям возможности выбора занятий по своим интересам, проявления самостоятельности и инициативы, в обеспечении условий для самореализации через различные виды детских деятельностей (рисование, конструирование, проекты и пр.). При этом обеспечить высокий уровень развития детей можно имея даже скромные материальные возможности, так как развивающим эффектом обладают не сами объекты развивающей среды, а детская деятельность, организуемая взрослыми или самостоятельная. Результат работы в первую очередь зависит от профессионализма и творческого потенциала педагогов. Для реализации требований Программы и ФГОС ДО пространства группы следует организовывать в виде хорошо разграниченных зон («центры», «уголки», «площадки», «мастерские» и пр.), оснащенных большим количеством развивающих материалов (книги, игрушки, материалы для творчества, развивающее оборудование и пр.). Разделение пространства в помещении группы на центры активности способствует большей

упорядоченности самостоятельных игр и занятий и позволяет детям заниматься конкретной деятельностью, используя конкретные материалы, без дополнительных пояснений и вмешательства со стороны взрослого. Кроме того, наличие центров активности помогает детям лучше понимать, где и как работать с материалами. Количество и организация Центров варьируется в зависимости от возраста детей, размера и конфигурации помещения, возможностей ДОО.

***В Программе определен перечень центров активности.***

<b>Центры активности</b>	<b>комментарий</b>
центр строительства	обычно это самый популярный у детей, особенно у мальчиков, центр. важно хорошо зонировать (выделить) этот центр, чтобы проходящие мимо не разрушали постройки.
центр для сюжетно-ролевых игр	Эти центры можно поставить рядом или объединить. Если в этом центре есть мягкая детская (кукольная) мебель, то центр может послужить и местом отдыха.
Уголок для театрализованных (драматических) игр	
центр (уголок) музыки	
центр изобразительного искусства	Лучше располагать недалеко от раковины.
центр мелкой моторики	При нехватке пространства эти центры можно разместить в спальном комнате, кроме того, их можно объединить или совместить.
центр конструирования из деталей (среднего и мелкого размера)	
Уголок настольных игр	Эти центры лучше расположить рядом, и при нехватке места их можно объединить или совместить.
центр математики	
центр науки и естествознания	
центр грамотности и письма	Эти центры часто размещают в спальном комнате, и при нехватке места их можно объединить или совместить.
Литературный центр (книжный уголок)	
Место для отдыха	
Уголок уединения	Можно организовать в любом тихом уголке на 1–2 человек.
центр песка и воды	Лучше располагать рядом с умывальной комнатой. Этот центр не постоянный, его ставят и убирают, в зависимости от задач программы
Площадка для активного отдыха (спортивный уголок)	
Место для группового сбора	обычно в детском саду нет достаточного пространства для полноценной организации этих



Место для проведения групповых занятий	трех центров, поэтому эти центры объединяют в один многоцелевой полифункциональный центр. в этом случае особо важна трансформируемость среды. наличие легких штабелируемых столов и стульев позволяет с участием детей быстро преобразовывать
Место для приема пищи (детское «кафе»)	пространство и освобождать место для группового сбора, либо переставлять мебель для целей занятий, либо для приема пищи и т.д.

**Места для отдыха.** Люди любят окружать себя мягкими предметами, связывая с ними понятие уюта и комфорта. Мягкая мебель присутствует в большинстве домов, она помогает людям расслабиться. Дети дошкольного возраста не являются исключением. Для удовлетворения этой потребности в помещениях групп педагоги размещают место для отдыха, оснащая его мягкой мебелью и делая максимально уютным. Это место, где ребенок сможет побыть один, если площадь ограничить так, чтобы в нем помещалось не больше двух человек. Однако такое место занимает относительно большое пространство, став частью, например, литературного центра. И в первом, и во втором случае здесь должны быть запрещены любые активные игры, нарушающие покой отдыхающих детей. Малыши должны хорошо понимать назначение места для отдыха. Если они забудут, как надо себя здесь вести, их следует мягко переместить в другой центр, более подходящий для активных игр. В одном помещении может быть несколько мест для отдыха. Кроме того, мягкую мебель можно поставить в тех или иных центрах активности. Например, в центре ролевых игр вполне уместны мягкое детское кресло или диван. Дети могут здесь просто отдохнуть, а могут поиграть (в том случае, если игры не становятся слишком активными и шумными).

**Уголки уединения.** Постоянно быть частью большой группы сверстников — большая нагрузка для дошкольника. Поэтому в помещениях групп предусмотрены так называемые уголки уединения, которые помогают ребенку избежать стресса. У ребенка должна быть возможность побыть одному, если он в этом нуждается.

Уголок уединения – это место для игры одного или двух детей. В нем может находиться стол с одним или двумя стульями. Соответственно, любой центр, предоставляющий место лишь для одного или двух детей, можно рассматривать в качестве уголка уединения. Необходимо только следить, чтобы другие дети не беспокоили находящихся в нем одноклассников.

Важно научить детей понимать, что в уголках уединения не может быть много людей, а также уважать потребность в уединении, возникающую у других. Нарушителей следует мягко переместить в другие, более подходящие для активных игр места.

**Ограничение количества детей в центрах активности.** Иногда возникает необходимость ограничивать количество детей, желающих играть в одном центре. Конечно, если речь идет о всеми любимом центре, многие дети могут расстроиться из-за невозможности находиться в нем столько, сколько они хотят. В этом случае педагоги задумываются о его расширении. Если из-за ограниченной площади это не представляется возможным, создается система, которая позволяла бы каждому ребенку понимать, что данный центр уже заполнен, и знать, когда подойдет его очередь поиграть в нем. И надо помнить, что правила призваны создать более комфортные для детей условия, а не ограничить их свободу — важно, чтобы дети видели, что все находится в равных условиях.

**Оптимальное использование пространства.** Следует стремиться к максимальной реализации образовательного потенциала пространства детского сада, группы, а также территории детского сада и для организации детской деятельности использовать не только игровую комнату, но все возможное пространство — спальню, рекреации, дополнительные помещения детского сада, территорию детского сада. Для этого можно использовать различные приемы, в том числе: **奇技**

- освобождается пространство в спальне, частично или полностью заменив обычные кровати выдвижными, двухъярусными, складными, штабелируемыми и пр., либо поставив вместо кроватей специальные подиумы. Это позволит перенести один или несколько тихих центров активности, например, литературный центр, зону отдыха, центр грамотности и письма, центр настольно-печатных игр, центр мелкой моторики и пр., в спальную комнату; **奇技**
- используются рекреации, коридоры и другие свободные пространства детского сада для различных целей:
  - для проведения игр и занятий по интересам (английский язык, шахматы, библиотека и пр.);
  - для физической активности (классики на полу, кегли, физкультурные тренажеры, детский настольный футбол и т. д.);
  - для выставки детских достижений (рисунки, фотографии, поделки, стенгазеты, коллективные работы и пр.); **奇技**
  - для информационных целей (стенды, объявления и т. д. для родителей и детей); **奇技**
- организуются в отдельных помещениях детского сада различные клубы, мастерские, студии, лаборатории: компьютерный клуб, зону робототехники и лего-конструирования, живописную мастерскую, театральную студию, мульт.студию и пр.; **奇技**
- максимально используется территорию детского сада, не ограничивая детскую деятельность рамками групповой площадки и создавая условия для разновозрастного общения.

### **Основные принципы оформления пространства**

В групповом помещении есть специальное место для размещения различных плакатов, объявлений, детских работ, фотографий и пр., так называемый «групповой стенд» (один или несколько). Правильно оформленные групповые стенды являются эффективным средством развития детей. Стенд станет незаменимым помощником воспитателей в обучении детей, если он отвечает перечисленным ниже требованиям.

**Материал стенда нужен и интересен детям.** Материалы, размещенные на стендах, интересны и нужны детям. Информация на стенде рассматриваются и обсуждаются детьми.

Например, на стенде можно размещаются меню на день, написанное крупными печатными буквами, текст новой песенки, кто сегодня дежурный, у кого сегодня день рождения, новости дня и т. д. Особый интерес у детей вызывают их собственные поделки и фотографии. Часть стендов занимает так называемый справочный материал. Он помогает детям в их занятиях или информировать их.

Например, на стенде недалеко от центра грамоты и письма может быть размещен алфавит, около центра математики — плакат с числами.

**Материалы регулярно обновляются.** Не только дети, но и взрослые привыкают к неизменяющимся вещам, со временем человек просто перестает замечать их. Зато каждого интересует новое. Поэтому чтобы материалы стенда приносили максимальную пользу, привлекали внимание, вызвали желание обсуждать, они должны регулярно обновляться. Элемент новизны хорошо стимулирует познавательный интерес.

**Материалы соответствуют возрастным возможностям детей.** Материалы стенда должны показывать то, что дети могут понять. Главное назначение стенда — побуждать детей обсуждать представленные материалы, получать информацию, размышлять и, как следствие, развивать у детей речь, мышление, познавательный интерес.

**Материалы снабжены надписями.** Материалы, вывешенные на стенде, обязательно нужно подписывать крупными печатными буквами, хотя большинство дошкольников еще не умеют читать. Тем самым педагог знакомит детей с печатным текстом, стимулирует интерес к чтению, а также помогает им понять, что благодаря подписям люди могут больше узнавать о представленных картинках и фотографиях.

**Стенд с фотографиями.** Стенд с фотографиями обычно вызывает большой интерес у всех детей группы. Фотографии детей, занимающихся той или иной деятельностью, а также фотографии их семей, размещенные на стенде, помогут каждому ребенку чувствовать себя полноценным членом группы. При этом если такой стенд организуется, то на нем представлены фотографии всех детей группы. Это очень важно. Фотографии также можно сопроводить печатными подписями или высказываниями детей по поводу изображенных на них эпизодов.

Это позволяет детям соотносить напечатанный текст с их собственным опытом, особенно если подробно обсудить с детьми изображенное на фотографии и прочесть подписи вслух.

**Выставка детских работ правильно оформляется.** Размещение на стенде детских рисунков и поделок означает признание их значения, а также стимулирует детей ответственно относиться к своим работам. Если мы хотим, чтобы дети гордились тем, что они делают, важно вывешивать на стенде творческие, самостоятельные работы детей, а не раскраски или рисунки, сделанные на групповых занятиях, когда все дети выполняют рисунок строго по заданию педагога. Возможно, детские работы и не будут сильно отличаться друг от друга, однако к каждой нужно относиться с уважением и вниманием. Детские работы и необходимые материалы следует выставлять на уровне, удобном детям для рассматривания и обмена мнениями.

Педагоги помнят, что наиболее интересны для детей именно те материалы, которые, с одной стороны, используются в жизни детей достаточно регулярно, а с другой — к созданию которых дети непосредственно причастны. Использование проектной деятельности, в результате которой рождаются такие материалы, является оптимальным в жизни детского сада.

### ***Мебель для центров активности***

Мебель в центрах активности максимально способствовать детской игре и обеспечивать доступность для детей и удобство размещения игровых материалов.

Мебель в группе мобильна (легко передвигаемой), что позволяет легко трансформировать (изменять) пространство. Например, когда столы и стулья легкие и штабелируемые, тогда дети сами смогут, по мере необходимости, легко освободить и заполнять пространство группы столами и стульями. Хорошо, когда есть легкие ширмы и низкие стеллажи на колесиках, тогда можно изменять пространство, создавая, убирая и трансформируя центры активности.

Обустройство группы безопасно, например, мебель на колесиках — снабжена замками-блокираторами, стеллажи — устойчивые и не могут упасть и т. д. Мебель и оборудование в группе и на участке расположено таким образом, чтобы обеспечить безопасность передвижения детей.

От подбора и расстановки мебели во многом зависит удобство присмотра за детьми. Именно поэтому используются низкие шкафчики или стеллажи без задних стенок, а высокую мебель лучше всего ставить вдоль стен.

В группе предусмотрено специальное место для хранения детских портфолио. Портфолио должны быть легко доступны детям.

### ***Материалы для центров активности***

Очень важен правильный подбор и оснащение центров активности игровыми развивающими материалами. Чтобы самостоятельные занятия детей в центрах активности несли максимальный развивающий и обучающий эффект, должны соблюдаться некоторые основные условия.

***Упорядоченность материалов.*** У каждого материала свое определенное место. Весь материал хорошо классифицирован, сгруппирован и находится в соответствующих центрах активности. Оснащение соответствует характеру занятий в центре активности, чтобы дети всегда знали, что где находится. В центрах активности не хранят предметы, не соответствующие их назначению.

***Достаточность материалов.*** Материалов, достаточно для всех желающих ими воспользоваться, чтобы у детей не возникало излишней конкуренции и опасения, что более не будет возможности воспользоваться этими материалами.

***Разнообразие материалов.*** Материалы максимально разнообразны, чтобы любой ребенок смог найти себе занятие по интересам, и полифункциональны, чтобы побуждать детей к творчеству и инициативе.

***Соответствие возрастным и индивидуальным возможностям.*** Материалы разного уровня сложности, отвечать возрастным и индивидуальным возможностям детей. Учебные материалы подбираются таким образом, чтобы работа с ними не была слишком легкой, но и не вызывала у детей серьезных затруднений.

***Доступность и удобство использования.*** Все материалы для игр и самостоятельных занятий доступны детям (храниться на доступной детям высоте, в понятном им порядке). Центры активности и материалы промаркированы ярлыками (рисунками, пиктограммами) и снабжать четкими надписями крупными печатными буквами. Материалы, предназначенные для активной детской деятельности, размещены в открытые пластмассовые контейнеры (коробки, корзины, банки и т. д.). При этом контейнеры, легкие и вместительные, располагаются на полках таким образом, чтобы ими было легко и удобно пользоваться. Они систематизированы и снабжены необходимыми надписями и символами (слова + пиктограммы-картинки/фотографии).

***Автодидактика.*** Во всех центрах активности много материалов, с которыми дети могут работать без помощи воспитателя, а также материалы с элементами автодидактики.

***Регулярное обновление.*** Учебные и игровые материалы регулярно обновляются в соответствии с Программой и интересами детей. Новый материал появляется не реже чем 1 раз в неделю. При этом появление нового материала объявлено (например, на утреннем круге), а дети с новым материалом ознакомлены и, обучены, как им можно пользоваться.

**Привлекательность для детей.** Материалы центров интересны детям как по содержанию, так и по оформлению, дети с увлечением и по собственной инициативе работают с материалами, проявляют интерес к новинкам, стараются научиться ими пользоваться. Надо помнить — то, что ребенку-дошкольнику не интересно, то для него в плане обучения практически бесполезно.

**Прочность и безопасность.** Все материалы обладают определенным запасом прочности, чтобы дети не боялись сломать или испортить их. В таблице представлен перечень оборудования и материалов для центров активности, причем в таблице нет разбиения по возрастам. Важно помнить, что этот перечень действительно примерный, и нет необходимости пытаться его полностью воспроизвести. Главная задача, которая решается предъявлением данной таблицы, состоит в том, чтобы педагог ясно понимал предназначения каждого центра активности и чтобы педагог смог оснастить эти центры исходя из реальных условий своей группы. При этом воспитатель должен обеспечить соответствие материалов центров возрастным возможностям детей исходя из содержания образования для соответствующей возрастной группы. Материал центров конкретизируется в рабочих программах.

<b>Центры активности</b>	<b>Оборудование и материалы</b>
центр строительства	<p><b>оборудование</b></p> <ul style="list-style-type: none"> <li>• открытые стеллажи для хранения материалов</li> <li>• Ковер или палас на пол</li> </ul> <p><b>Материалы</b></p> <ul style="list-style-type: none"> <li>• Крупногабаритные напольные конструкторы: деревянные, пластиковые</li> <li>• Комплекты больших мягких модулей</li> <li>• Транспортные игрушки.</li> <li>• Фигурки, представляющие людей различного возраста, национальностей, профессий</li> <li>• Фигурки животных</li> </ul>

<p>центр для сюжетно-ролевых игр</p>	<p><b>для игры в семью:</b></p> <ul style="list-style-type: none"> <li>• Куклы младенцы и аксессуары для них (одеяльце, соска, бутылочки и пр.)</li> <li>• Куклы в одежде (мальчик и девочка)</li> <li>• Кукольная мебель, соразмерная росту ребенка: столик со стульями, плита, холодильник, кровать для куклы, шкафчик; дополнительно: кукольная мягкая мебель (диванчик или кресло) • Коляски</li> <li>• одежда для кукол (для зимы и для лета)</li> <li>• Кукольная посуда (кастрюли и сковородки, тарелки, чашки, ложки и прочее), игрушечная еда <b>наборы и аксессуары для игр в профессию:</b></li> <li>• «Доктор»</li> <li>• «Парикмахер»</li> <li>• «Пожарный»</li> <li>• «Полицейский»</li> <li>• «Продавец»</li> <li>• «Солдат»</li> <li>• «Моряк»</li> </ul>
<p>уголок для театрализованных (драматических) игр</p>	<p><b>оснащение для игр-драматизаций (театрализованных представлений) •</b></p> <p>Большая складная ширма</p> <ul style="list-style-type: none"> <li>• Стойка-вешалка для костюмов</li> <li>• Костюмы, маски, атрибуты для постановки (разыгрывания) двух-трех сказок, соответствующих возрасту детей</li> <li>• атрибуты для ряженья — элементы костюмов (шляпы, шарфы, юбки, сумки, зонты, бусы и прочее)</li> <li>• атрибуты в соответствии с содержанием имитационных и хороводных игр: маски животных диких и домашних (взрослых и детенышей), маски сказочных персонажей</li> </ul>

	<p><b>оснащение для малых форм театрализованных представлений (кукольный театр, настольный театр и прочее)</b></p> <ul style="list-style-type: none"> <li>• Маленькая ширма для настольного театра</li> <li>• атрибуты и наборы готовых игрушек (фигурки мелкого и среднего размера) или заготовок и полуфабрикатов для изготовления объемных или плоскостных персонажей и элементов декораций настольного театра</li> <li>• набор атрибутов и кукол бибабо, соразмерные руке взрослого (для показа детям) или ребенка (перчаточные или пальчиковые)</li> <li>• Куклы и атрибуты для пальчикового театра)</li> </ul>
<p>Центр (уголок) музыки</p>	<ul style="list-style-type: none"> <li>• Детские музыкальные инструменты (шумовые, струнные, ударные, клавишные)</li> <li>• Музыкально-дидактические игры</li> </ul>

<p>центр изобразительного искусства</p>	<p><b>оборудование</b></p> <ul style="list-style-type: none"> <li>• Стол (1-2)</li> <li>• Стулья (2-4)</li> <li>• открытый стеллаж для хранения материалов</li> <li>• Доска на стене на уровне ребенка</li> <li>• Мольберт</li> <li>• Рабочие халаты или фартуки <b>Материалы все для рисования:</b></li> <li>• Бумага и картон разных размеров ( а5, а4, а3, а2) и разных цветов</li> <li>• альбомы для рисования</li> <li>• Бумага для акварели</li> <li>• восковые мелки, пастель</li> <li>• Простые и цветные карандаши</li> <li>• Маркеры, фломастеры (смываемые, на водной основе)</li> <li>• Краски акварельные и гуашевые</li> <li>• Кисти круглые и плоские, размеры: № 2– 6, 10–14, 12–13</li> <li>• Палитры, стаканчики для воды, подставка для кистей</li> <li>• Печатки, линейки, трафареты</li> <li>• Губка, ластик, салфетки, тряпочка для кисти все для лепки:</li> <li>• Пластилин, глина, масса для лепки</li> <li>• Доски для лепки • Стеки <b>все для поделок и аппликации:</b></li> <li>• Бумага и картон для поделок разных цветов и фактуры</li> <li>• Материалы для коллажей (не менее 3 типов)</li> </ul>
	<ul style="list-style-type: none"> <li>• ножницы с тупыми концами</li> <li>• Клей-карандаш</li> <li>• Природный материал</li> <li>• Материалы вторичного использования</li> </ul>



<p>центр мелкой моторики</p>	<p>оборудование</p> <ul style="list-style-type: none"> <li>• Стол (1)</li> <li>• Стулья (2-4)</li> <li>• открытый стеллаж для хранения материалов</li> </ul> <p>Материалы</p> <ul style="list-style-type: none"> <li>• игра «Собери бусы»</li> <li>• Детская мозаика</li> <li>• игрушки с действиями:</li> <li>- нанизывающиеся (башенки, пирамидки, бусы и др.)</li> <li>- навинчивающиеся -ввинчивающиеся - вкладыши.</li> </ul>
<p>центр конструирования из деталей (среднего и мелкого размера)</p>	<p><b>Оборудование</b></p> <ul style="list-style-type: none"> <li>• Стол (1)</li> <li>• Стулья (2-4)</li> <li>• открытый стеллаж для хранения материалов</li> </ul> <p><b>Материалы</b></p> <ul style="list-style-type: none"> <li>• наборы конструкторов типа «Lego» (с человеческими фигурками)</li> <li>• наборы среднего и мелкого конструктора, имеющие основные детали: кубики, кирпичики, призмы, конусы</li> </ul> <p>• Другие настольные конструкторы (металлический, магнитный и др.)</p>
<p>уголок настольных игр</p>	<p><b>Оборудование</b></p> <ul style="list-style-type: none"> <li>• Стол (1)</li> <li>• Стулья (2-4)</li> <li>• открытый стеллаж для хранения материалов</li> </ul> <p><b>Материалы</b></p> <ul style="list-style-type: none"> <li>• Разрезные картинки</li> <li>• Пазлы</li> <li>• наборы кубиков с картинками</li> <li>• Лото</li> <li>• Домино</li> <li>• Парные карточки (игры типа «мемори»)</li> <li>• Другие настольно-печатные игры с правилами (игры-ходилки и др.) в соответствии с возрастными возможностями детей</li> </ul> <p>• Шашки, шахматы</p>

	<ul style="list-style-type: none"> <li>• игры-головоломки (типа танграм и др.)</li> </ul>
<p>центр математики</p>	<p><b>оборудование</b></p> <ul style="list-style-type: none"> <li>• Стол (1)</li> <li>• Стулья (2-4)</li> <li>• открытый стеллаж для хранения материалов</li> </ul> <p><b>Материалы</b></p> <ul style="list-style-type: none"> <li>• разнообразный материал в открытых коробках, для измерения, взвешивания, сравнения по величине, форме. Коробки должны быть систематизированы и снабжены надписями и символами</li> <li>• Счетный материал и разноцветные стаканчики для сортировки</li> <li>• Головоломки (геометрические, сложи узор и др.)</li> <li>• цифры и арифметические знаки большого размера (демонстрационный материал) • Счеты</li> <li>• весы с объектами для взвешивания и сравнения</li> <li>• Линейки разной длины</li> <li>• измерительные рулетки разных видов</li> <li>• Часы песочные</li> <li>• Секундомер</li> <li>• Числовой балансир</li> <li>• наборы моделей: для деления на части от 2 до 16 • набор карточек с цифрами и т.п.</li> </ul>

<p>центр и естествознания</p>	<p>науки</p> <p><b>оборудование</b></p> <ul style="list-style-type: none"> <li>• Стол (1)</li> <li>• Стулья (2-4)</li> <li>• открытый стеллаж для хранения материалов</li> </ul> <p><b>Материалы</b></p> <ul style="list-style-type: none"> <li>• наборы различных объектов для исследований (коллекции камней, раковин, сосновых шишек, минералов, тканей, семян, растений (гербарий) и пр.)</li> <li>• Увеличительные стекла, лупы</li> <li>• Микроскоп</li> <li>• набор магнитов</li> <li>• наборы для экспериментирования</li> <li>• весы</li> <li>• Термометры</li> <li>• Часы песочные, секундомер</li> <li>• наборы мерных стаканов</li> <li>• Календарь погоды</li> </ul>
-----------------------------------	---

	<ul style="list-style-type: none"> <li>• Глобус, географические карты, детский атлас</li> <li>• иллюстрированные познавательные книги, плакаты, картинки</li> </ul>
<p>центр и письма</p>	<p>грамотности</p> <p><b>оборудование</b></p> <ul style="list-style-type: none"> <li>• Магнитная доска</li> <li>• Стол (1)</li> <li>• Стулья (2)</li> <li>• открытый стеллаж для хранения материалов</li> </ul> <p><b>Материалы</b></p> <ul style="list-style-type: none"> <li>• Плакат с алфавитом</li> <li>• Магнитная азбука</li> <li>• Кубики с буквами и слогами</li> <li>• цветные и простые карандаши, фломастеры</li> <li>• Трафареты</li> <li>• Линейки</li> </ul>

	<ul style="list-style-type: none"> <li>• Бумага, конверты</li> <li>• Тренажер по «письму», водный фломастер, тряпочка</li> </ul>
литературный центр (книжный уголок)	<p><b>оборудование</b></p> <ul style="list-style-type: none"> <li>• аудиоцентр с наушниками</li> <li>• Мягкая детская мебель (диванчик, кресло)</li> <li>• Стол</li> <li>• Стулья (2)</li> <li>• Книжный стеллаж (низкий, открытый)</li> </ul> <p><b>Материалы</b></p> <ul style="list-style-type: none"> <li>• Диски с аудиозаписями (сказки, рассказы)</li> <li>• Диски с музыкой</li> <li>• Детская художественная литература (иллюстрированные книги с крупным простым текстом)</li> <li>• Детская познавательная литература (с большим количеством иллюстративного материала)</li> </ul>
Место для отдыха	<ul style="list-style-type: none"> <li>• Любой тихий уголок, снабженный мягкой мебелью</li> </ul>
уголок уединения	<ul style="list-style-type: none"> <li>• Любой тихий уголок на 1-2 детей</li> </ul>
центр песка и воды	<ul style="list-style-type: none"> <li>• Специализированный стол для игр с песком и водой</li> <li>• наборы для экспериментирования с водой</li> <li>• наборы для экспериментирования с песком</li> <li>• Детские метелка и совочек (для подметания упавшего песка)</li> <li>• Детская швабра с тряпкой (вытирать пролитую воду)</li> </ul>

Спортивный уголок	<ul style="list-style-type: none"> <li>• Шведская стенка или спортивный уголок (с канатом, кольцами и пр.)</li> <li>• Спортивные маты</li> <li>• Детские спортивные тренажеры</li> </ul>
Место для группового сбора	<ul style="list-style-type: none"> <li>• Магнитная или пробковая доска</li> <li>• интерактивная доска</li> <li>• Флипчарт</li> <li>• напольный ковер или палас</li> <li>• Стульчики для каждого ребенка</li> <li>• Подушки для сиденья на полу для каждого ребенка</li> </ul>
Место для проведения групповых занятий	<ul style="list-style-type: none"> <li>• Магнитная или пробковая доска</li> <li>• интерактивная доска</li> <li>• Флипчарт</li> <li>• Столы и стулья на всех детей</li> </ul>

**Содержательной характеристикой образовательного процесса – свободной самостоятельной деятельности детей в развивающей предметно-пространственной среде ДОУ является:**

- действия ребенка в разнообразной предметной среде;
- предоставление ребенку выбора дел по интересам;
- индивидуальные действия ребенка во взаимодействии со сверстниками;
- воспроизведение ребенком показанных ему взрослым практических способов и приемов работы с материалами и оборудованием.

***Направленность центров на совместную, индивидуальную деятельность детей***

<b><i>Центр активности</i></b>	<b><i>Направленность материалов на</i></b>
<b>центр грамотности и письма Литературный центр(книжный уголок)</b>	<ul style="list-style-type: none"> <li>- побуждение детей к участию в беседах, рассказыванию историй из собственного опыта и т. п. - развитие диалогической и связной речи;</li> <li>- обогащение словаря, пониманию смысла слов, освоению словообразования; - развитие звуковой культуры речи;</li> <li>- развитие опыта слухового восприятия речи, слушания литературных текстов; - развитие интереса к грамотности и письму, подготовке к обучению в школе.</li> </ul>

<b>Центр для сюжетно-ролевой игры, Уголок настольных игр</b>	<ul style="list-style-type: none"> <li>- развитие активной и пассивной речи;</li> <li>- помощь детям в освоении модели поведения во взаимоотношениях людей; - развитие органов чувств;</li> <li>- развитие представлений о предметах и явлениях окружающего мира;</li> <li>- решение проблем;</li> <li>- стимулирование творческого начала, креативности;</li> <li>- развитие самооценки и самоуважения;</li> <li>- освоение способов выражения эмоций и чувств; - развитие общую и мелкую моторику.</li> </ul>
<i>социальное развитие</i>	<ul style="list-style-type: none"> <li>- возможность практиковаться в разрешении конфликтов</li> <li>- понимать, что со сверстниками все же лучше договариваться, тогда играть интереснее и приятнее;</li> </ul>
<i>эмоциональное развитие</i>	<ul style="list-style-type: none"> <li>- помощь ребенку справиться с возможными негативными переживаниями, осмыслению и принятию неприятных событий его жизни;</li> <li>- понимание своих сильных и слабых сторон, способность лидировать или подчиняться;</li> </ul>
<i>интеллектуальное развитие</i>	<ul style="list-style-type: none"> <li>- установление связи между различными явлениями, развитие когнитивных навыков;</li> <li>- реализацию своих планов, развитие представлений о прошлом, настоящем и будущем; - развитие творческого начала;</li> <li>- стимулирование умственного развития благодаря вовлечению речевых навыков, играющих ключевую роль в мышлении и общении;</li> </ul>
<i>развитие элементарных математических представлений</i>	<ul style="list-style-type: none"> <li>- постижение таких понятий, как: «столько - сколько», «достаточно», «слишком мало»;</li> <li>- знакомство с понятиями: «меньше», «тяжелее», «шире», «уже»;</li> </ul>
<b>Центр изобразительного искусства</b>	<ul style="list-style-type: none"> <li>- развитие креативности, любознательности, воображения и инициативы детей;</li> <li>- успешности и повышения самооценки;</li> <li>- получение опыта творчества на основе разнообразия материалов;</li> </ul>
<i>эмоциональное развитие</i>	<p>выражение чувств и собственных представлений об окружающем мире;</p> <ul style="list-style-type: none"> <li>- возможность эмоциональной разрядки;</li> <li>- проявление чувства удовлетворения от создания собственного продукта;</li> <li>- на радость от ощущения собственной успешности;</li> </ul>

<i>сенсомоторное развитие</i>	<ul style="list-style-type: none"> <li>- развитие мелкой моторики;</li> <li>- развитие тактильного восприятия;</li> <li>- развитие остроты зрительного восприятия;</li> <li>- развитие крупной моторики;</li> <li>- приобретение опыта координации зрения и руки;</li> </ul>
<i>социальное развитие</i>	<ul style="list-style-type: none"> <li>- возможность сотрудничать с другими детьми и действовать по очереди; - воспитание уважения к чужим идеям.</li> <li>- обучение ответственности за сохранность материалов;</li> <li>- стимулирование детей к принятию совместных решений и к реализации совместных замыслов;</li> </ul>
<i>интеллектуальное развитие</i>	<ul style="list-style-type: none"> <li>- знакомство с линией, цветом, формой, размером и текстурой;</li> <li>- приучение к последовательности и планированию;</li> </ul>
<i>художественно-эстетическое развитие</i>	<ul style="list-style-type: none"> <li>- формирование художественного вкуса;</li> <li>- развитие художественных, музыкальных и иных способностей к искусству;</li> <li>- развитие творческого самовыражения;</li> <li>- формирование способности ценить культурное и художественное наследие;</li> </ul>

<b>Центр кулинарии</b>	<ul style="list-style-type: none"> <li>- получение удовольствия от выполнения несложных кухонных обязанностей;</li> <li>- развитие простейших представлений о продуктах питания;</li> </ul>
	<ul style="list-style-type: none"> <li>- формирование умений делать выводы, различать, сопоставлять, рассматривать, взвешивать, отсыпать; - развитие интереса к поисковой деятельности;</li> </ul>
<i>развитие речи</i>	<ul style="list-style-type: none"> <li>- пополнение словарного запаса, но и развитие связной и диалогической речи;</li> <li>- возникновение интереса к буквам, грамоте и письму, желания научиться писать и читать;</li> </ul>
<i>развитие социальных навыков</i>	<ul style="list-style-type: none"> <li>- развитие умения договариваться и решать различные возникающие проблемы;</li> </ul>
<i>сенсомоторное развитие</i>	<ul style="list-style-type: none"> <li>- обогащение сенсорного опыта детей;</li> </ul>
<i>общее интеллектуальное и личностное развитие</i>	<ul style="list-style-type: none"> <li>- развитие памяти, умения сосредоточиться, соотносить задуманное с результатом, целеустремленности, креативности;</li> </ul>
<b>Центр песка и воды</b>	<ul style="list-style-type: none"> <li>- насыпание или наливание;</li> </ul>
<i>развитие элементарных математических представлений</i>	<ul style="list-style-type: none"> <li>- исследование;</li> <li>- совершенствование навыка счета;</li> <li>- освоение понятия «больше» и «меньше»;</li> </ul>

<i>развитие естественно-научных представлений</i>	<ul style="list-style-type: none"> <li>- на классификацию плавающих и тонущих предметов;</li> <li>- на развитие представлений о свойствах тел объектов, предметов и их изменений;</li> </ul>
<i>сенсомоторное развитие</i>	<ul style="list-style-type: none"> <li>- развитие тактильных ощущений и мелкой моторики;</li> <li>- освоение тонких движений;</li> </ul>
<i>речевое и социальное развитие</i>	<ul style="list-style-type: none"> <li>- развитие необходимости договариваться</li> <li>- развитие диалога между детьми, позитивного социального взаимодействия;</li> <li>- развитие связной речи;</li> <li>- активное и естественное обогащение словаря;</li> </ul>
<b>Центр науки и естествознания, Центр математики</b>	<ul style="list-style-type: none"> <li>- развитие представлений о физических качествах предметов и явлений;</li> <li>- развитие тактильной чувствительности пальцев рук; - формирование элементарных математических представлений о формах, размерах, объеме, величине, времени;</li> <li>- развитие восприятия;</li> <li>- развитие речи и других коммуникативных навыков;</li> <li>- формирование умения размышлять, сопоставлять, формулировать вопросы, делать собственные выводы;</li> <li>- обогащение эмоциональных переживаний;</li> <li>- обеспечение социального развития в процессе взаимодействия;</li> </ul>
<b>Центр конструирования из деталей (среднего и мелкого размера), Центр строительства</b>	<ul style="list-style-type: none"> <li>- развитие творческого начала;</li> <li>- развитие речи, социальных навыков, математического и научного мышления и представлений о социальном окружении;</li> <li>- умение распознавать формы, определять высоту, вес предметов, их соотношение;</li> </ul>
	<ul style="list-style-type: none"> <li>- приобретение опыта совместной работы;</li> </ul>
<i>речевое развитие</i>	<ul style="list-style-type: none"> <li>- расширение словаря детей;</li> </ul>
<i>развитие социальных навыков</i>	<ul style="list-style-type: none"> <li>- совместное планирование и реализацию замысла постройки;</li> <li>- приобретение социальных навыков;</li> </ul>



<p><i>развитие мелкой и крупной моторики</i></p>	<p>освоение следующих понятий:</p> <ul style="list-style-type: none"> <li>- размер, форма, вес, высота, толщина, соотношение, направление, пространство, образец;</li> <li>- наблюдение, классификация, составление плана, предположения;</li> <li>- горизонтально, вертикально;</li> <li>- равновесие, баланс, устойчивость;</li> <li>- измерение, счет;</li> <li>- сходство, различие;</li> <li>- равенство (два половинных блока равняются одному полному);</li> <li>- упорядочивание по размеру или форме;</li> <li>- пробы и ошибки;</li> </ul>
<p><i>развитие мелкой и крупной моторики</i></p>	<ul style="list-style-type: none"> <li>- развитие общей и мелкой моторики;</li> <li>- умение действовать со строительными элементами разных размеров и веса, уравнивать их действовать в рамках заданного пространства; - развитие точности движений, глазомера;</li> <li>- совершенствование зрительного восприятия.</li> </ul>
<p><b>Спортивный уголок</b></p>	<ul style="list-style-type: none"> <li>- развитие физических качеств,</li> <li>- формирование ценности к своему здоровью и здоровью других;</li> <li>- развитие общей и мелкой моторики;</li> <li>- обогащение эмоциональных переживаний;</li> <li>- обеспечение социального развития в процессе взаимодействия;</li> <li>- развитие умения договариваться и решать различные возникающие проблемы; - умение действовать в команде;</li> <li>- развитие глазомера;</li> </ul>
<p><b>Работающие стенды</b></p>	
<p>Для того, чтобы быть успешным в будущем мире, ребёнок должен расти в обстановке эмоционального комфорта, уверенности в собственных силах и подлинного уважения к его индивидуальным интересам и потребностям. Он должен быть умеющим принимать самостоятельные и ответственные решения, строить свою деятельность, нести определённую долю ответственности за себя и своё окружение. Большую роль в этом играют «рабочие стенды».</p>	
<p>«Доска выбора» (обязательный)</p>	<p>Важный атрибут групповой жизни – «Доска выбора», с помощью которой дети обозначают свой выбор Центра активности. Во время утреннего сбора ребенок участвует в играх и упражнениях, обмене новостями, вместе с воспитателем работает с календарем, информационным листком, учиться соблюдать нормы и правила поведения. Участвует в выборе темы, планировании. Педагог проводит</p>

	<p>презентацию центров, сообщает детям, какие интересные материалы их ожидают, предлагает подумать и решить, в какой центр они пойдут, и чем будут заниматься сегодня. Ребенок сам принимает решение, в каком центре он сегодня будет работать (вставляет бейджик со своим именем в кармашек). Что именно в этом центре предполагает сделать, какие материалы ему понадобятся, кого он хочет видеть в своей команде партнером или помощником, как будут распределены обязанности в совместной работе в центре, какого результата ребенок предполагает достичь.</p> <p>Спланированная работа может быть не закончена за один день. В этом случае ребенок может продолжить работу в последующие дни. Партнеры и помощники могут меняться в зависимости от желания самих детей.</p>
<p>«Модель трех вопросов»</p>	<p>Тему проекта предлагают дети, исходя из своих интересов и потребностей. Для того чтобы получить полную информацию о знаниях детей по выбранной теме проекта, педагог использует три вопроса:</p> <ul style="list-style-type: none"> <li>○ - <i>Что вы знаете?</i></li> <li>○ - <i>Что вы хотите узнать?</i> ○ -</li> <li><i>Что надо сделать, чтобы узнать?</i></li> </ul> <p>Сначала инициируется общее обсуждение, для выяснения, что дети уже знают об определенном предмете или явлении. Ответы фиксируются на листе бумаги, записывается под каждым имя ребёнка. Затем задается вопрос: «А что мы хотим узнать?». Ответы также записываются, причем записываются все ответы, независимо от того, какими «глупыми» или нелогичными они могут показаться. Когда все дети выскажутся, им задается вопрос: «Где можно найти ответы на наши вопросы?». Дети предлагают свои способы сбора информации.</p> <p>Кроме этого, стенд знакомит родителей с тем, что знают дети по теме недели и что они хотели бы ещё узнать.</p>
<p>«Информационное поле»</p>	<p>Выставляется тема проекта, план по реализации проекта, цветовое решение помогает определить детскую инициативу, инициативу педагога и родителей (красный цвет – дети, синий – педагог, зеленый – родители). Информационное поле по желанию детей заполняется продуктами детской деятельности. С помощью информационного поля ребенок может узнать, что было сделано для выполнения намеченного плана, задать вопросы проблемного характера. Расширить свою деятельность.</p>

«Меню»	<p>Стенд «Меню» способствует развитию тонкой моторики руки, умения сравнивать, анализировать, сопоставлять.</p> <p>Стенд интенсивно развивает внимание и его свойства: концентрированность, произвольность, тренирует словесно-логическую слуховую и зрительную память.</p> <p>С помощью стенда дети узнают из каких продуктов состоят блюда и режим питания. В занимательной игровой форме воспитанники знакомятся с буквами, обучаются читать простые слова.</p>
«Информационная стена»	<p>Вовлечение семей чрезвычайно важно для обогащения развития детей в детском саду и для использования уже имеющихся интересов и знаний ребенка, источником которых является его семья.</p>
	<p>Используя различные формы работы с родителями, мы пришли к выводу, что одним из эффективных направлений работы с родителями является наглядно-информационное. Информационные стенды позволяют в доступной форме донести до родителей любую информацию. Тематика стендов разнообразна, динамична, меняется ежедневно или еженедельно.</p>
«Письмо для родителей»	<p>Для того, чтобы скоординировать работу семьи и детского сада, в начале каждой проекта для родителей оформляется письмо. В нём сообщается тема недели, в доступной форме излагаются задачи и предлагается практическая работа (основные дела), для закрепления полученных детьми знаний, умений и навыков. Так же через письмо предлагается родителям организовать совместно с детьми игры, прочитать художественную литературу, провести беседу с ребёнком по теме, провести наблюдение в домашних условиях. Письмо меняется с началом новой темы проекта.</p>
«Художники»	<p>Большая часть стены отведена для детских работ, выполненных в центре изобразительного творчества..</p>
«Спасибо говорим»	<p>На стенде «Спасибо говорим!» записывается, за что благодарят семью (за проделанную с детьми работу, за участие в жизни группы и детского сада). Этот стенд является стимулом активного вовлечения родителей в образовательный процесс.</p>
«Наши достижения»	<p>Стенд «Наши достижения» создается для того, чтобы поддержать интерес у других детей. На этом стенде фиксируется и участие детей в конкурсах, фестивалях, выставках, олимпиадах.</p>
«Экран наблюдения»	<p>У каждого ребенка свой кармашек с фотографией, где педагог вставляет записочки, информирует родителей о достижениях ребенка. Родители также информируют педагога какие достижения у ребенка в семье.</p>

«Наша тема»	Большая часть стены отведена для информирования родителей о делах группы, чем занимаются дети при реализации проекта. Здесь в краткой форме перечисляются основные интересные идеи и дела, а определённым цветом (заранее оговорённым) родителям пишутся подсказки о том, что можно спросить у ребёнка, о чём с ним поговорить –вечером самим детям не всегда удаётся вспомнить про свои «давние» утренние дела. Родителям же свойственно задавать бесконечный вопрос: «Что вы сегодня делали?», - на что получают привычный ответ о прогулке, обеде или сне. Возможность пользоваться подсказками со стенда позволяет родителям всегда быть в курсе текущих дел.
«Гордость детского сада»	На стенде вывешиваются благодарности и сертификаты детей, тем самым отмечая их успехи в различных конкурсах, соревнованиях, олимпиадах;

## 2.4 Режим и распорядок дня.

### **Организация режима пребывания детей в образовательном учреждении с учетом возрастных и индивидуальных особенностей детей.**

Дошкольное детство особый период жизни ребенка, который обеспечивает начальные этапы развития его личностных, физических, интеллектуальных качеств.

ДОУ работает в режиме пятидневной рабочей недели с 10 -часовым пребыванием детей с 07.30 до 17.30 часов, исключая выходные и праздничные дни. Режим посещения ребенком ДОУ может определяться индивидуально (в пределах режима работы ДОУ).

Правильный режим дня - это рациональная продолжительность и разумное чередование различных видов деятельности и отдыха детей в течение суток. Основным принципом правильного построения режима является его соответствие возрастным психофизиологическим особенностям детей.

Ежедневная организация жизни и деятельности детей в зависимости от их возрастных и индивидуальных особенностей, социального заказа родителей, предусматривающая личностно-ориентированные подходы к организации всех видов детской деятельности.

Организация жизни и деятельности детей спланирована согласно СанПиН 2.4.1.3049-13 от 15 мая 2013 г. № 26.

Режим дня соответствует возрастным особенностям детей и способствует их гармоничному развитию. Режим дня составляется для разных возрастных групп в холодный и теплый периоды года. Родители имеют право выбора режима посещения ДОУ.

Режим дня определяется с учетом возрастных особенностей развития детей, положений нормативных актов, потребностей родителей. Основные компоненты режима (дневной сон, время бодрствования, время приема пищи и интервалы между приемами пищи, время прогулки, закаливающие, оздоровительные процедуры) строго соблюдаются.

Ежедневная организация жизни и деятельности детей дошкольного возраста:

- соответствует функциональным возможностям ребенка, их возрасту и состоянию здоровья;
- обеспечивает баланс между разными видами активности детей (интеллектуальной, физической и др.), их чередование;
- организация гибкого режима пребывания детей в детском саду.

План образовательной деятельности составляется в соответствии требованиями СанПиН 2.4.1.3049-13.

Режим пребывания детей Максимальная продолжительность непрерывного бодрствования детей 5-8 лет составляет

5,5 часов — 6 часов.

Режим в группе строится с таким расчетом, чтобы длительные прогулки, шумные игры заканчивались примерно за полчаса до еды. Это время используется для спокойных игр и занятий. Перед приемом пищи дети тщательно моют руки, а если нужно, и лицо. Первыми умываются те, кто ест медленнее; они садятся за стол и приступают к еде, не ожидая остальных. Количество времени, отведенное на игры, занятия, прогулки, а также чередование различных видов деятельности не меняются. После игр и занятий, требующих значительного умственного и волевого напряжения, относительной неподвижности, детям нужна деятельность подвижного характера, не связанная с большими усилиями. После энергичных движений, сильного возбуждения отдыхом для детей - спокойные игры.

Для эффективного решения программных задач в режиме дня выделено специальное время для чтения детям книг. Это не является обязательным элементом режима дня, и чтение может быть замещено самостоятельной деятельностью детей. Детям предоставляется свободный выбор — слушать, либо заниматься другим делом, т.к. часто дети, играя рядом с воспитателем, незаметно для себя, увлекаются процессом слушания.

Режим дня составляется для каждой возрастной группы детей, оптимизируется в соответствии с теплым и холодным периодом года.

Соблюдение требований к организации режимных процессов:

- Полное и своевременное удовлетворение всех органических потребностей детей (в сне, питании).
- Тщательный гигиенический уход, обеспечение чистоты тела, одежды, постели.
- Привлечение детей к посильному участию в режимных процессах, поощрение самостоятельности и активности.
- Эмоциональное общение в ходе выполнения режимных процессов.
- Учет потребностей детей, индивидуальных особенностей каждого ребенка.
- Спокойный, доброжелательный тон воспитателя.
- Отсутствие напряженности и ускоренного темпа проведения режимных процессов.

- Недопустимость сокращения времени в режиме дня, отведенного для игровой деятельности детей. Ежедневное пребывание детей на свежем воздухе не менее 3-х часов.

Организация приема детей в дошкольные образовательные организации, режиму дня и организации воспитательно-образовательного процесса

Прием детей, впервые поступающих в дошкольные образовательные организации, осуществляется на основании медицинского заключения.

Ежедневный утренний прием детей проводится воспитателями, которые опрашивают родителей о состоянии здоровья детей. По показаниям (при наличии катаральных явлений, явлений интоксикации) ребенку проводится термометрия.

Выявленные больные дети или дети с подозрением на заболевание в дошкольные образовательные организации не принимаются; заболевших в течение дня детей изолируют от здоровых детей (временно размещают в помещениях медицинского блока) до прихода родителей или их госпитализации в лечебно-профилактическую организацию с информированием родителей.

После перенесенного заболевания, а также отсутствия более 5 дней (за исключением выходных и праздничных дней) детей принимают в дошкольные образовательные организации только при наличии справки с указанием диагноза, длительности заболевания, сведений об отсутствии контакта с инфекционными больными.

Приём детей проходит как на воздухе, так и в помещении. В хорошую погоду прием детей в любое время года проводится на свежем воздухе. Разумеется, из этого могут быть исключения. Заранее продумывается, как организовать деятельность детей, занять их полезными делами в период от приема до подготовки к завтраку. В это время дети в основном играют. В утренние часы организовывается трудовая деятельность детей. В это время проводятся с детьми (со всей группой и индивидуально) различные наблюдения на участке и в помещении: за трудом взрослых, за природными явлениями и др. Дети приглашаются на утреннюю гимнастику.

Продолжительность утренней гимнастики в разновозрастной группе старшего дошкольного возраста с 5л до 8 л.— 10-12минут, После гимнастики осуществляется подготовка к завтраку, санитарно-гигиенические процедуры. В летний период зарядка проводится на улице. Организация дневного сна детей

Полноценный сон детей является одним из важнейших факторов их психофизиологического благополучия и профилактики детских неврозов.

Спокойное состояние, необходимое малышу перед засыпанием, создается уже в конце прогулки, поддерживается во время обеда и подготовки ко сну.

Дневной сон для детей организуется однократно продолжительностью 2,0 часа.

Перед сном не рекомендуется проведение подвижных эмоциональных игр, закаливающих процедур. Во время сна детей присутствие воспитателя (или его помощника) в спальне обязательно.

Дети с трудным засыпанием и чутким сном укладываются первыми и поднимаются последними.

Для обеспечения благоприятного сна детей педагоги проводят беседы о значении сна, об основных гигиенических нормах и правилах сна.

Спокойный сон ребенка обеспечивается благоприятными гигиеническими условиями его организации:

- игровая, занимательная мотивация на отдых, отсутствие посторонних шумов; спокойная деятельность перед сном;
- проветренное помещение спальни;
- минимум одежды на ребенке;
- спокойное поглаживание, легкая, успокаивающая улыбка, укрывание детей педагогом;
- чтение произведений художественной литературы перед сном, любимых произведений или спокойная классическая музыка по выбору детей;
- постепенный подъем: предоставление возможности детям полежать после пробуждения в постели несколько минут; «ленивая» гимнастика после сна.

После дневного сна детей поднимают постепенно. Тех, которые засыпают позже других (слабых или перенесших заболевание), поднимают последними, дают им возможность поспать подольше, но и не задерживают в постели больше положенного времени.

### Организация прогулки

Рекомендуемая продолжительность ежедневных прогулок составляет 3-4 часа. Продолжительность прогулки определяется дошкольной образовательной организацией в зависимости от климатических условий. При температуре воздуха ниже минус 15 С и скорости ветра более 7 м/с продолжительность прогулки рекомендуется сокращать.

Рекомендуется организовывать прогулки 2 раза в день: в первую половину дня и во вторую половину дня - после дневного сна или перед уходом детей домой.

Одевание детей на прогулку организуется так, чтобы не тратить много времени и чтобы им не приходилось долго ждать друг друга. Для этого создаются соответствующие условия. С целью сохранения здоровья детей, выход на прогулку организуется по подгруппам, а ее продолжительность регулируется индивидуально в соответствии с состоянием здоровья и погодными условиями.

Прогулка является одним из эффективных средств закаливания организма дошкольников, направлена на оздоровление, реализацию естественной потребности детей в движении и включает в себя наблюдение, подвижные игры, труд на участке, самостоятельную игровую, продуктивную деятельность, индивидуальную работу по всем основным направлениям развития детей (познавательному, речевому, физическому, художественно-эстетическому и социально-коммуникативному).

Прогулка может состоять из следующих частей:

- наблюдение,
- подвижные игры,

- труд в природе,
- самостоятельная игровая деятельность детей,
- индивидуальная работа с детьми по развитию физических, интеллектуальных, личностных, нравственных, эстетических качеств.

Ведущее место на прогулке отводится играм, преимущественно подвижным. В них развиваются основные движения, снимается умственное напряжение от занятий, воспитываются моральные качества. Подвижная игра может быть проведена в начале прогулки, если занятия были связаны с долгим сидением детей. Окружающая жизнь и природа дают возможность для организации интересных и разнообразных наблюдений. Например, можно обратить внимание на облака, их форму, цвет, сравнить их с известными детям образами, организовать и наблюдения за трудом взрослых, которые работают вблизи детского сада, например, за строителями.

Примерно за полчаса до окончания прогулки организуются спокойные игры. Затем дети собирают игрушки, оборудование.

### **Организация образовательной деятельности в режимных моментах**

Достижение положительных результатов зависит от правильной организации образовательного процесса. *Особое внимание уделяется соблюдению гигиенических условий:*

- помещение должно быть проветрено, в нем должна быть проведена влажная уборка;
- при общем нормальном освещении свет должен падать с левой стороны;
- оборудование, инструменты и материалы, их размещение должны отвечать педагогическим, гигиеническим и эстетическим требованиям.

Время, определяемое для образовательной деятельности в режимных моментах, соответствует установленным нормам, использоваться полноценно. Большое значение имеет организация групповых и подгрупповых форм работы с детьми, с обязательным игровым привлечением детского внимания, постановкой проблемы перед детьми или творческой задачи, совместное решение о способах ее выполнения.

В ходе реализации задач образовательной деятельности привлекаются к активному участию в работе все дети, учитывая их индивидуальные особенности, формируются у детей навыки организованной деятельности, развивается способность оценивать и контролировать свои действия. Любая образовательная ситуация используется для развития у детей доброжелательного отношения к товарищам, выдержки, целеустремленности.

### Особенности организации питания

В ДООУ организовано трехразовое питание, в соответствии с примерным 10 – дневным меню на основе картотеки блюд с учетом сезонного наличия свежих овощей, фруктов, зелени.

Ежедневно в рацион питания детей включаются соки и свежие фрукты, салаты, проводится витаминизация третьего блюда. В летний и осенний периоды при приготовлении овощных блюд используются свежие кабачки, патиссоны, цветная капуста, помидоры, огурцы и свежая зелень.

Основные принципы организации питания:



- адекватная энергетическая ценность рационов, соответствующая энергозатратам детей;
- сбалансированность рациона;
- максимальное разнообразие блюд;
- высокая технологическая и кулинарная обработка;
- учет индивидуальных особенностей.

Ежедневное ведение накопительной ведомости позволяет вести учет ежедневного расхода продуктов на одного ребенка в течение месяца. Расчет пищевой ценности рациона (содержание белков, жиров и углеводов) и его энергетической ценности (калорийности) проводится один раз в месяц по данным среднемесячного количества продуктов, выданных на каждого ребенка.

Контроль за соблюдением натуральных норм продуктов и проведение С-витаминизации готовой пищи осуществляется старшей медсестрой. Бракераж готовой продукции проводится регулярно с оценкой вкусовых качеств блюд.

Контроль за условиями хранения продуктов и сроками их реализации, санитарно-эпидемиологический контроль за работой пищеблока, правильной организацией питания в ДОО осуществляется заведующей и старшей медицинской сестрой с привлечением членов родительского комитета. Все продукты поступают и принимаются в ДОО только при наличии гигиенического сертификата соответствия.

В ДОО осуществляется работа с сотрудниками по повышению качества, организации питания, с родителями воспитанников в целях организации рационального питания в семье, с детьми, посещающими дошкольное образовательное учреждение по формированию представлений о правильном питании и способах сохранения здоровья. Для обеспечения преемственности питания родителей информируют об ассортименте питания ребенка, вывешивается ежедневное меню за время пребывания детей в ДОО. В процессе организации питания решаются задачи **гигиены и правил питания**:

- мыть руки перед едой
- класть пищу в рот небольшими кусочками и хорошо ее пережевывать
- рот и руки вытирать бумажной салфеткой
- после окончания еды полоскать рот

Для того чтобы дети осваивали **нормы этикета**, стол сервируют всеми необходимыми приборами: тарелкой, чашкой, вилкой, столовой и чайной ложками. На середину стола ставятся бумажные салфетки, хлеб в хлебнице.

В организации питания принимают участие дежурные - воспитанники группы. Учитывается и уровень самостоятельности детей.

Работа дежурных сочетается с работой каждого ребенка: дети сами могут убирать за собой тарелки, а салфетки собирают дежурные. Огромное значение в работе с детьми имеет пример взрослого. Исходя из этого, предъявляются высокие требования к культуре каждого сотрудника дошкольного учреждения.

<b>Режим дня для детей разновозрастной группы старшего дошкольного возраста с 5л до 8 л. /холодный период /</b>		
<b>Детская деятельность</b>	<b>с 5 до 6 лет</b>	<b>с 6 до 8 лет</b>

Прием детей, самостоятельная деятельность	7.30–8.00	7.30–8.00
Утренняя гимнастика	8.00–8.12	8.00–8.12
Подготовка к завтраку, завтрак	8.12 – 8.40	8.12 – 8.40
Утренний круг	8.40- 9.00	8.40- 9.00
Самостоятельная деятельность / Занятия по подгруппам	9.00–10.05	9.00–10.05
Подготовка к прогулке	10.05 – 10.20	10.05 – 10.20
Прогулка	10.20–12.15	10.20–12.15
возвращение с прогулки, самостоятельная деятельность, подготовка к обеду	12.15 – 12.30	12.15 – 12.30
обед	12.30–13.00	12.30–13.00
подготовка ко сну /дневной сон	13.00–15.00	13.00–15.00
Постепенный подъем, самостоятельная деятельность	15.00–15.15	15.00–15.15
Полдник	15.15–15.30	15.15–15.30
Самостоятельная деятельность / Занятия по подгруппам*	15.30–15.55	15.30–16.00
игры	15.55 –16.30	16.00 – 16.30
Подготовка к прогулке /Прогулка	16.30–17.00	16.30–17.00
Уход домой	17.30	17.30
<b>Режим дня для детей разновозрастной группы старшего дошкольного возраста с 5л до 8 л. /теплый период /</b>		
<b>Детская деятельность</b>	<b>с 5 до 6 лет</b>	<b>с 6 до 8 лет</b>
Прием детей, самостоятельная деятельность	7.30–8.00	7.30–8.00
Утренняя гимнастика	8.00–8.12	8.00–8.12
Подготовка к завтраку, завтрак	8.12 – 8.40	8.12 – 8.40
Утренний круг	8.40- 9.00	8.40- 9.00
Подготовка к прогулке	9.00–9.15	9.00–9.15
Прогулка	9.15– 12.15	10.05 – 10.20
возвращение с прогулки, самостоятельная деятельность, подготовка к обеду	12.15 – 12.30	12.15 – 12.30
обед	12.30–13.00	12.30–13.00
подготовка ко сну /дневной сон	13.00–15.00	13.00–15.00

Постепенный подъем, самостоятельная деятельность	15.00–15.15	15.00–15.15
Полдник	15.15–15.30	15.15–15.30
игры	15.30–15.55	15.30–15.55
Подготовка к прогулке /Прогулка	15.55 –17.00	15.55 –17.00
Уход домой	17.30	17.30

## **2.5. Учебный план на 2020- 2021 учебный год**

**Особенности организации и проведения непрерывной образовательной деятельности определены Календарным учебным графиком Учебным планом, Режимом занятий ДОУ.**

Учебный план разновозрастной группы старшего дошкольного возраста группы на 2020 – 2021 учебный год (далее Учебный план) регламентирует выполнение Основной общеобразовательной программы - образовательной программы дошкольного образования МДОУ «Дубский детский сад» (далее Программа) в двух частях: обязательной части и части формируемой образовательных отношений. Учебный план состоит из двух разделов: пояснительная записка, учебный план.

### **Пояснительная записка**

Учебный план разработан в соответствии:

- Федеральным законом Российской Федерации от 29 декабря 2012 г. N 273-ФЗ "Об образовании в Российской Федерации"
- Приказом Министерства образования и науки Российской Федерации N 1155 от 17 октября 2013 г. «Об утверждении Федерального государственного образовательного стандарта дошкольного образования»;
- «Порядок организации и осуществления образовательной деятельности по основным общеобразовательным программам - образовательным программам дошкольного образования», утверждённый Приказом Министерства образования и науки Российской Федерации N 1014 от 30 августа 2013 г.;
- Постановление Главного государственного санитарного врача РФ N 26 от 15.05.2013 (ред. от 27.08.2015г.) «Об утверждении СанПиН 2.4.1.3049-13 "Санитарно-эпидемиологические требования к устройству, содержанию и организации режима работы дошкольных образовательных организаций".
- Учебный план разработан с учетом Примерной основной образовательной программы дошкольного образования, одобренной решением федерального учебно-методического объединения по общему образованию от 20 мая 2015г. № 2/15I.

I часть с использованием инновационной программой дошкольного образования «От рождения до школы» под редакцией Н.Е.Вераксы, Т.С.Комаровой, Э.М. Дорофеевой (издание 5-е, дополненное и переработанное Мозаика-Синтез Москва, 2019г).

II часть, формируемой участниками образовательных отношений, с использованием:

- образовательная программа «Мы живём на Урале» авт. О.В.Толстикова, О.В. Савельева (Екатеринбург:ГАОУ ДПО СО «ИРО». – 2013г. – 102с).

- парциальная образовательная программа «Азы финансовой культуры для дошкольников»: пособие для воспитателей, методистов и руководителей дошкольных учреждений /Л.В. Стахович, Е.В. Семенкова, Л.Ю. Рыжановская. (- 2-е изд.- М.: ВИТА-ПРЕСС, 2019).

Учебным планом, фиксируется максимальный объём непрерывной образовательной деятельности обучающихся в неделю, распределяет учебное время, отводимое на усвоение содержания образования по образовательным областям (социально-коммуникативной, познавательной, речевой, художественно-эстетической и физического развития), учебным дисциплинам организованных в форме образовательных предложений для целой группы(занятий), и распределяет нагрузку в разновозрастной группе старшего дошкольного возраста( с 5 до 8 лет). Образовательная область социально-коммуникативное развитие детей в возрасте от 5 до 8 лет организуется через сочетание организованных взрослыми и самостоятельно иницируемой детьми видов деятельности соответствующих возрасту\*.

### Учебный план на 202--2021 учебный год

Разновозрастная группа старшего дошкольного возраста					
Образовательные области	Виды образовательных предложений для целой группы (занятий)	с 5 до 6 л		с 6 -8 л	
		Колво в нед.	Нагрузка в мин 1зан/ в неделю	Колво в нед.	Нагрузка в мин 1зан/ в неделю
<i>Познавательное развитие</i>	Основы науки и естествознания	1	20/20	1	30/30
	Математическое развитие	1	20/20	1	30/30
<i>Развитие речи</i>	Развитие речи, основы грамотности	2	20/20	2	30/60
<i>Художественно-эстетическое развитие</i>	Музыка	2	25/50	2	30/60
	Рисование	1	20/20	1	30/30
	Лепка	0,5	10/10	0,5	15/15
	Аппликация /Ручной труд	0,5	10/10	0,5	15/15
<i>Физическое развитие</i>	Физкультура в помещении	2	25/50	2	30/60
	Физкультура на улице	1	25/25	1	30/30

<b>Итого по I части</b>		<b>11</b>	<b>225</b>	<b>11</b>	<b>330</b>
<i>Познавательное развитие</i>	Азы финансовой культуры	1	25/25	2	30/60
<b>Итого по II части</b>		<b>1</b>	<b>25</b>	<b>2</b>	<b>60</b>
<b>итого</b>		<b>12</b>	<b>250</b>	<b>13</b>	<b>390</b>

### Календарный учебный график на 2020-2021 учебный год

Содержание	Разновозрастная группа старшего возраста	
	с 5 до 6 л	с 6 до 7 л
Количество возрастных групп	<b>1</b>	
Начало учебного года	1 сентября	1 сентября
График каникул	09.01.2020- 20.01.2020	09.01.2020- 20.01.2020
	01.06.2020 -31.08.2020	01.06.2020 -31.08.2020
Окончание учебного года	31.05.2020	31.05.2020
Продолжительность учебного года. в том числе:	34 недель	34 недель
1 полугодие	16 недель	16 недель
2 полугодие	17 недель	17 недель
Продолжительность учебной недели	5 дней	5 дней
Объем недельной образовательной нагрузки (по образовательным предложениям для целой группы (занятиям)) по I части:	6/20/100	11/30/330
	5/25/125 225мин\3ч45м	6ч00мин
Объем недельной образовательной нагрузки (по образовательным предложениям для целой группы (занятиям)) по II части	2/25/50	4/30/120

Итого объем образовательной нагрузки на ребенка в неделю	13/20-25/275 4ч45мин	15/30/450 7ч00мин
Учебно-диагностическая деятельность	1.09.2019-09.09.2019	1.09.2019-09.09.2019
Итоговый мониторинг	22.05.2020- 31.05.2020	22.05.2020- 31.05.2020
Праздничные дни	4 ноября, с 31 декабря по 8 января, 23 февраля, 8 марта, 1,2мая, 9 мая.	4 ноября, с 31 декабря по 8 января, 23 февраля, 8 марта, 1,2мая, 9 мая.

### Режим занятий на 2020-2021 учебный год

#### *Пояснительная записка.*

Режим занятий, обучающихся разработан на основании:

- Федерального закона от 29 декабря 2012 г. № 273-ФЗ «Об образовании в Российской Федерации»;
- Постановления Главного государственного санитарного врача РФ от 15.05.2013 №26 (редакцией от 27.08.2015) «Об утверждении СанПиН 2.4.1.3049-13» Санитарно-эпидемиологические требования к устройству, содержанию и организации режима работы дошкольных образовательных организаций»;
- Приказа Министерства образования и науки Российской Федерации от 17 октября 2013г №1155 «Об утверждении федерального государственного образовательного стандарта дошкольного образования»;
- Примерной основной образовательной программы дошкольного образования, одобренной решением Федерального учебно-методического объединения по общему образованию от 20 мая 2015г №2/15; Устава муниципального казенного дошкольного образовательного учреждения Ключевского детского сада.

Режим занятий, обучающихся регламентирует максимально допустимый объем непрерывной образовательной деятельности с обучающимися в течение дня и недели.

В группе непрерывная образовательная деятельность с обучающимися организована в форме образовательных предложений для целой группы (занятий) – далее по тексту занятие.

Режим занятий, обучающихся соответствует календарному учебному графику, учебному плану, расписанию образовательных предложений для целой группы (занятий), режиму дня учреждения.

Режим занятий, обучающихся обязателен для исполнения педагогическим работником, учебно-вспомогательным персоналом учреждения. Заведующий учреждением осуществляет текущий контроль исполнения режима занятий обучающихся. Ознакомление родителей (законных представителей) обучающихся с режимом занятий, обучающихся осуществляется при приеме детей в учреждение, на родительских собраниях.

Режим занятий, обучающихся публикуется на официальном сайте учреждения в информационно-телекоммуникационной сети «Интернет».

Режим работы учреждения - пятидневная учебная неделя, занятия с обучающимися организованы:

*В разновозрастной группе старшего дошкольного возраста с 5 лет до 8 лет, длительность занятий для детей 5-6 лет – 20-25 мин., для детей с 6 до 8 лет – 30 мин. Занятия организованы в первую и во вторую половину дня. Для детей 5-6 лет - 25 мин., 6-8 лет – 30 мин. один раз в неделю (при отсутствии у детей медицинских противопоказаний и наличии у детей спортивной одежды, соответствующей погодным условиям) круглогодично проводятся занятия по физическому развитию на открытом воздухе. В теплое время года при благоприятных метеорологических условиях занятия, обучающихся по физическому развитию проводятся на открытом воздухе.*

Объём образовательной нагрузки в первую половину дня для детей:

- от 5 до 6 лет – 45 минут,
- от 6 до 8 лет – 1 час 30 минут.

перерыв между занятиями не менее 10 минут, в середине времени, отведенного на занятия, проводится физкультминутка.

#### Режим занятий на 2020-2021 учебный год.

<b>Разновозрастная группа старшего дошкольного возраста</b>			
<b>День недели</b>	<b>период</b>	<b>5-6 лет</b>	<b>6-8 лет</b>
понедельник	I пол. дня	1. 9.00-9.20 <i>Перерыв 9.20-9-40</i> 2. 9.40-10.05	1. 9.00-9.30 <i>Перерыв 9.30-9-40</i> 2.9.40-10.10
	II пол. дня	3.15.30-15.55	3. 15.30-16.00
вторник	I пол. дня	1. 9.00-9.20 <i>Перерыв 9.20-9-40</i> 2. 9.40-10.05	1. 9.00-9.30 <i>Перерыв 9.30-9-40</i> 2.9.40-10.10
	II пол. дня	3. 15.30-15.55	3. 15.30-16.00

среда	I пол.дня	1. 9.00-9.25	1. 9.00-9.30
		<i>Перерыв 9.25-9-40</i> 2. 9.40-10.05	<i>Перерыв 9.30-9-40</i> 2.9.40-10.10
	II пол. дня	3.15.30-15.55	3. 15.30-16.00
четверг	I пол.дня	1. 9.00-9.20 <i>Перерыв 9.20-9-40</i> 2. 9.40-10.05	1. 9.00-9.30 <i>Перерыв 9.30-9-40</i> 2.9.40-10.10
	II пол. дня		
пятница	I пол.дня	1. 9.00-9.20 <i>Перерыв 9.20-9.40</i> 2. 9.40-10.05	1. 9.00-9.30 <i>Перерыв 9.30-9-40</i> 2.9.40-10.10
	II пол. дня		

**Расписание образовательных предложений для целой группы (занятий) на 2020 -2021уч. год**

<b>Разновозрастная группа старшего дошкольного возраста</b>			
<b>День недели</b>	<b>период</b>	<b>5-6 лет</b>	<b>6-8 лет</b>
понедельник	I пол.дня	1. Развитие речи, основы грамотности 9.00-9.20 <i>Перерыв 9.20-9-40</i> 2. Физкультура в помещении 9.40-10.05	1. Развитие речи, основы грамотности 9.00-9.30 <i>Перерыв 9.30-9-40</i> 2. Физкультура в помещении 9.40-10.10
	II пол. дня	3. Рисование 15.30-15.55	3. Рисование 15.30-16.00
вторник	I пол.дня	1 Математическое развитие. 9.00-9.20 <i>Перерыв 9.20-9-40</i> 2. Музыка 9.40-10.05	1. Математическое развитие 9.00-9.30 <i>Перерыв 9.30-9-40</i> 2. Музыка 9.40-10.10
	II пол. дня	3. ОБЖ 15.30-15.55	3. ОБЖ 15.30-16.00



среда	I пол. дня	1. Развитие речи, основы грамотности 9.00-9.25 <i>Перерыв 9.25-9-40</i>	1. Развитие речи, основы грамотности 9.00-9.30 <i>Перерыв 9.30-9-40</i>
		2. Физкультура на прогулке 9.40-10.05	2. Физкультура на прогулке 9.40-10.10
	II пол. дня	3. Азы финансовой культуры 15.30-15.55	3. Азы финансовой культуры 15.30-16.00
четверг	I пол. дня	1. Основы науки и естествознания 9.00-9.20 <i>Перерыв 9.20-9-40</i> 2. Музыка 9.40-10.05	1. Основы науки и естествознания 9.00-9.30 <i>Перерыв 9.30-9-40</i> 2. Музыка 9.40-10.10
	II пол. дня		
пятница	I пол. дня	1. Лепка/Аппликация/Ручной труд 9.00-9.20 <i>Перерыв 9.20-9-40</i> 2. Физкультура в помещении 9.40-10.05	1. Лепка/Аппликация/Ручной труд 9.00-9.30 <i>Перерыв 9.30-9-40</i> 2. Физкультура в помещении 9.40-10.10
	II пол. дня		

## 2.6 Особенности традиционных событий, праздников, мероприятий

Для детей дошкольного возраста предлагаются разные профессиональные, международные праздники экологической направленности:

- «Всемирный день земли»,
- «Всемирный день воды», «Международный день птиц», «Международный день животных».

Международные праздники социальной направленности:

«Всемирный день «спасибо»», «Всемирный день улыбок».

В планировании образовательной деятельности с детьми отражены особенности традиционных событий, праздников, мероприятий, организуемых в детском саду:

- Празднование Нового года
- Выпускной бал
- День знаний
- День победы
- 8 марта

Традиционными общими праздниками являются сезонные праздники, которые основываются на народных традициях и фольклорных материалах:

- «Осенины»,
- «Масленица»,
- «Колядки»,
- «Праздник русской березки».

**Общекультурными традициями** жизни детского сада стали такие **формы** как:

- танцевальный флэш-моб,
- выход детей за пределы детского сада на прогулки и экскурсии,
- взаимодействие детей старшего и младшего дошкольного возраста в детском саду, концерты,
- ярмарки,
- гостевание,
- поэтические вечера,
- творческие мастерские, воспитание театром.

Планируются **совместные досуговые события с родителями**:

- концерты,
- фестивали,
- выставки совместных коллекций,
- выставки семейного творчества,
- встречи с интересными людьми, спортивные и музыкальные праздники.

Каждый человек – неповторимый, особенный. Как нет двух внешне одинаковых людей, так нет и двух людей с абсолютно одинаковым внутренним миром, одинаковым опытом, интересами, устремлениями. Именно уникальность каждого «жителя» детского сада (взрослого, ребенка) и должна стать предметом развития. Мы говорим о «жителях» детского сада, потому что стремимся сделать его Домом для детей, их родителей и

сотрудников. Поэтому, такие разные и непохожие люди должны объединиться вокруг чего-либо, значимого для каждого. Этим значимым, объединяющим вокруг себя всех, по нашему мнению, должен стать Детский сад. Воспитание у детей чувства дома по отношению к детскому саду мы считаем основной своей задачей. Для этого мы используем ритуалы и традиции в группе и в детском саду.

**Ритуал** – установленный порядок действий.

**Традиция** – то, что перешло от одного поколения к другому, что унаследовано от предшествующих поколений.

Ритуалы и традиции способствуют развитию чувства сопричастности сообществу людей, помогают ребенку освоить ценности коллектива, прогнозировать дальнейшие действия и события. Поэтому мы считаем необходимым введение ритуалов и традиций в жизнедеятельность детского сада. Однако каждая традиция должна решать определенные воспитательные задачи и соответствовать возрастным особенностям детей.

**Традиции и ритуалы ДОУ:**

- **«Календарь жизни группы: отражает** планируемые взрослыми и детьми мероприятия (в старшей группе – на неделю, в подготовительной – на месяц). С помощью условных обозначений отмечаются интересные, важные для детей даты (дни рождения, праздники), предполагаемые экскурсии, встречи, крупные хозяйственные дела (генеральная уборка группы, постройка горки и пр.);
- **«Утренний круг»:** обсуждение с детьми планов на предстоящий день;
- **«Вечерний круг»:** обсуждается прошедший день, воспитатель говорит о том, как положительно отличился каждый из ребят, что важного сделали, что получилось, а над чем нужно еще поработать, развитие рефлексивных навыков;
- **«Общее приветствие всех детей группы, участие детей в планировании собственной деятельности и жизнедеятельности группы»:** установление в группе благоприятного микроклимата, развитие функции планирования, становление позиции субъекта деятельности;
- **«Чествование именинника»:** поздравление именинника: дарим подарок, водим хоровод и поем каравай, а еще дети высказывают свои пожелания, таким образом подчеркиваем значимость каждого ребенка в группе;
- **«Обживание группы»** в начале года, завершающееся новосельем: формирование «чувства дома» по отношению к своей группе, участие каждого в ее оборудовании и оформлении;
- **«минутки общения»:** педагог имеет возможность уделить время ребенку, выслушать его, сыграть в игру, помочь в чем-то, тем самым создавая благоприятные условия для психологического комфорта ребенка, а также формируя чувство значимости и доверия;
- **«Гордость детского сада»:** на стенде вывешиваются благодарности и сертификаты детей, тем самым отмечая их успехи в различных конкурсах, соревнованиях, олимпиадах;
- **«Гость дня»:** расширение контактов со взрослыми людьми, ознакомление с профессиями, бытовыми обязанностями и увлечениями взрослых, развитие коммуникативных навыков;
- **«собираение коллекций»:** осознание и развитие личных интересов ребенка, развитие любознательности, воспитание навыков бережного отношения к собственным вещам.

### 3. Задачи образовательной деятельности по образовательным областям (модули образовательной деятельности)

Задачи психолого-педагогической работы с детьми дошкольного возраста представлены в модулях образовательной деятельности в соответствии с направлениями развития ребенка в пяти образовательных областях, реализуемых с учетом принципа интеграции:

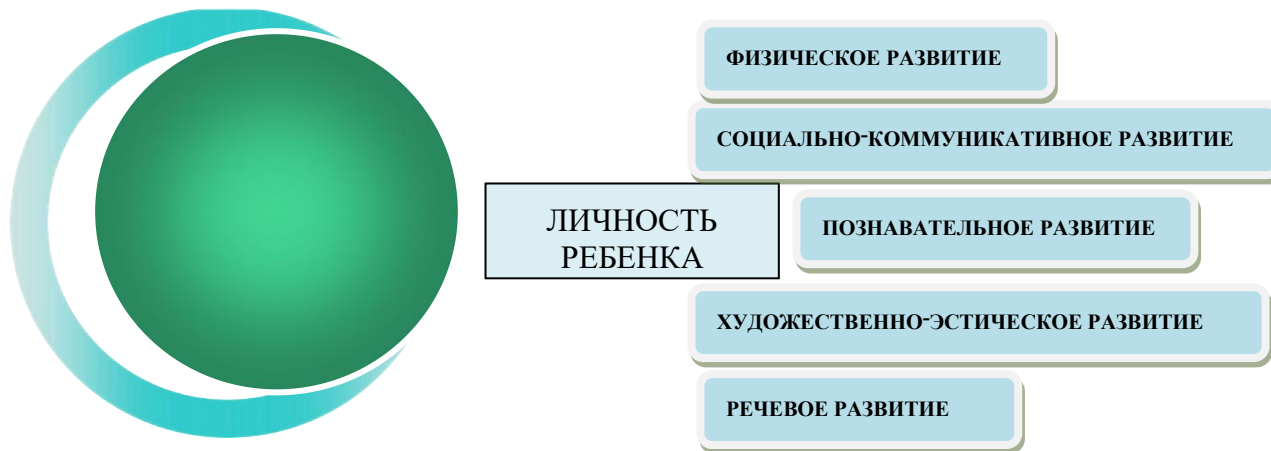
- социально-коммуникативной,
- познавательной,
- речевой,
- художественно-эстетической, - физического развития,

с учетом используемых вариативных образовательных программ дошкольного образования и методических пособий, обеспечивающих реализацию данного содержания в рамках обязательной части и части, формируемой участниками образовательных отношений.

В ходе планирования образовательной деятельности каждый модуль образовательной деятельности представлен не только задачами, но и вариативными интегративными способами, методами и средствами реализации поставленных задач образовательной деятельности с учетом возрастных и индивидуально-психологических особенностей воспитанников, специфики их образовательных потребностей, мотивов и интересов с учетом реализации обязательной части и части, формируемой участниками образовательных отношений.

Содержание образовательной деятельности обеспечивает возможность развития личности, мотивации и способностей детей в различных видах деятельности и охватывает следующие **структурные единицы, представляющие определенные направления развития и образования детей** (далее - образовательные области).

#### МОДУЛИ ОБРАЗОВАТЕЛЬНЫХ ОБЛАСТЕЙ



### 3.1 МОДУЛЬ ОБРАЗОВАТЕЛЬНОЙ ОБЛАСТИ «СОЦИАЛЬНО-КОММУНИКАТИВНОЕ РАЗВИТИЕ»

В области социально-коммуникативного развития ребенка в условиях информационной социализации основными задачами образовательной деятельности являются создание условий для:

- развития положительного отношения ребенка к себе и другим людям;
- развития коммуникативной и социальной компетентности, в том числе информационно-социальной компетентности; – развития игровой деятельности;
- развития компетентности в виртуальном поиске.

*В сфере развития положительного отношения ребенка к себе и другим людям*

Взрослые создают условия для формирования у ребенка положительного самоощущения – уверенности в своих возможностях, в том, что он хороший, его любят.

Способствуют развитию у ребенка чувства собственного достоинства, осознанию своих прав и свобод (иметь собственное мнение, выбирать друзей, игрушки, виды деятельности, иметь личные вещи, по собственному усмотрению использовать личное время).

Взрослые способствуют развитию положительного отношения ребенка к окружающим его людям: воспитывают уважение и терпимость к другим детям и взрослым, вне зависимости от их социального происхождения, расовой и национальной принадлежности, языка, вероисповедания, пола, возраста, личностного и поведенческого своеобразия; воспитывают уважение к чувству собственного достоинства других людей, их мнениям, желаниям, взглядам.

В сфере развития коммуникативной и социальной компетентности

У детей с самого раннего возраста возникает потребность в общении и социальных контактах. Первый социальный опыт дети приобретают в семье, в повседневной жизни, принимая участие в различных семейных событиях. Уклад жизни и ценности семьи оказывают влияние на социально-коммуникативное развитие детей.

Взрослые создают в Организации различные возможности для приобщения детей к ценностям сотрудничества с другими людьми, прежде всего реализуя принципы личностно-развивающего общения и содействия, предоставляя детям возможность принимать участие в различных событиях, планировать совместную работу. Это способствует развитию у детей чувства личной ответственности, ответственности за другого человека, чувства «общего дела», понимания необходимости согласовывать с партнерами по деятельности мнения и действия.

Взрослые помогают детям распознавать эмоциональные переживания и состояния окружающих, выражать собственные переживания. Способствуют формированию у детей представлений о добре и зле, обсуждая с ними различные ситуации из жизни, из рассказов, сказок, обращая внимание на проявления щедрости, жадности, честности, лживости, злости, доброты и др., таким образом создавая условия освоения ребенком этических правил и норм поведения. Взрослые предоставляют детям возможность выразить свои переживания, чувства, взгляды, убеждения и выбирать способы их выражения, исходя из имеющегося у них опыта. Эти возможности свободного самовыражения играют ключевую роль в развитии речи и коммуникативных способностей, расширяют словарный запас и умение логично и связно выражать свои мысли, развивают готовность принятия на себя ответственности в соответствии с уровнем развития.

Интерес и внимание взрослых к многообразным проявлениям ребенка, его интересам и склонностям повышает его доверие к себе, веру в свои силы. Возможность внести свой вклад в общее дело и повлиять на ход событий, например, при участии в планировании, возможность выбора содержания и способов своей деятельности помогает детям со временем приобрести способность и готовность к самостоятельности и участию в жизни общества, что характеризует взрослого человека современного общества, осознающего ответственность за себя и сообщество.

Взрослые способствуют развитию у детей социальных навыков: при возникновении конфликтных ситуаций не вмешиваются, позволяя детям решить конфликт самостоятельно и помогая им только в случае необходимости. В различных социальных ситуациях дети учатся договариваться, соблюдать очередность, устанавливать новые контакты. Взрослые способствуют освоению детьми элементарных правил этикета и безопасного поведения дома, на улице. Создают условия для развития бережного, ответственного отношения ребенка к окружающей природе, рукотворному миру, а также способствуют усвоению детьми правил безопасного поведения, прежде всего на своем собственном примере и примере других, сопровождая собственные действия и/или действия детей комментариями.

#### *В сфере развития игровой деятельности*

Взрослые создают условия для свободной игры детей, организуют и поощряют участие детей в сюжетно-ролевых, дидактических, развивающих компьютерных играх и других игровых формах; поддерживают творческую импровизацию в игре. Используют дидактические игры и игровые приемы в разных видах деятельности и при выполнении режимных моментов.

## с 5 лет до 6 лет

*Социально-коммуникативное развитие направлено на формирование первичных ценностных представлений, воспитание способности к общению (коммуникативные способности); целенаправленности и саморегуляции (регуляторные способности), формирование социальных представлений, умений и навыков (развитие игровой деятельности, навыков самообслуживания, приобщение к труду, формирование основ безопасности).*

### ***Формирование первичных ценностных представлений***

**Образ Я.** Расширять представления ребенка об изменении позиции в связи с взрослением (ответственность за младших, уважение и помощь старшим, в том числе пожилым людям и т. д.). Через символические и образные средства углублять представления ребенка о себе в прошлом, настоящем и будущем. Расширять традиционные гендерные представления. Воспитывать уважительное отношение к сверстникам своего и противоположного пола. Продолжать воспитывать самоуважение, чувство собственного достоинства, уверенность в своих силах и возможностях. Развивать инициативность, стремление творчески подходить к любому делу, поддерживать проявление инициативы во всех видах детской деятельности.

**Нравственное воспитание.** Продолжать формировать умение оценивать свои поступки и поступки других людей, воспитывать стремление «поступать хорошо». Воспитывать стремление к честности и справедливости. Развивать умение детей выражать свое отношение к окружающему, с уважением относиться к мнениям других людей. Воспитывать стремление в своих поступках следовать хорошему примеру. Продолжать воспитывать уважение к традиционным ценностям, принятым в обществе. Учить уважать старших, заботиться о младших, помогать им, защищать тех, кто слабее. Продолжать воспитывать уважительное отношение и чувство принадлежности к своей семье. Углублять представления ребенка о семье и ее истории. Учить создавать простейшее генеалогическое древо с опорой на историю семьи. Углублять представления о том, где работают родители, как важен для общества их труд. Поощрять посильное участие детей в подготовке различных семейных праздников.

Интересоваться, какие у ребенка есть постоянные обязанности по дому.

### ***Патриотическое воспитание.***

Расширять представления о малой Родине. Рассказывать детям о достопримечательностях, культуре, традициях родного края; о замечательных людях, прославивших свой край. Расширять представления детей о родной стране, о государственных праздниках (8 Марта, День защитника Отечества, День Победы, Новый год и т. д.).

Воспитывать любовь к Родине, гордость за ее достижения, героическое прошлое, уверенность в счастливом будущем. Формировать представления о том, что Российская Федерация (Россия) — большая многонациональная страна, знакомить с народными традициями и обычаями (с учетом региональных особенностей и национальностей детей группы). Рассказывать детям о том, что Москва — главный город, столица нашей Родины. Познакомить с флагом и гербом России, мелодией гимна.

Показывать Россию на карте, глобусе. Расширять представления детей о Российской армии. Воспитывать уважение к защитникам отечества. Рассказывать о трудной, но почетной обязанности защищать Родину, охранять ее спокойствие и безопасность; о том, как в годы войн храбро сражались и защищали нашу страну от врагов прадеды, деда, отцы. Приглашать в детский сад военных, ветеранов из числа близких родственников детей. Рассматривать с детьми картины, репродукции, альбомы с военной тематикой.

### ***Развитие коммуникативных способностей.***

Развитие общения, готовности к сотрудничеству. Воспитывать дружеские взаимоотношения между детьми; привычку сообща играть, трудиться, заниматься; умение самостоятельно находить общие интересные занятия, развивать желание помогать друг другу. Воспитывать уважительное отношение к окружающим. Создавать условия для развития социального и эмоционального интеллекта детей.

Формировать такие качества, как сочувствие, отзывчивость, внимательное отношение к окружающим (взрослым и сверстникам), умение проявлять заботу, с благодарностью относиться к помощи и знакам внимания. В повседневной жизни, в играх подсказывать детям формы выражения вежливости (попросить прощения, извиниться, поблагодарить, сделать комплимент). Учить детей решать спорные вопросы и улаживать конфликты с помощью речи: убеждать, доказывать, объяснять.

Формирование детско-взрослого сообщества. Продолжать развивать чувство принадлежности к сообществу детей и взрослых в детском саду. Расширять представления ребенка о себе как о члене коллектива, формировать активную жизненную позицию через участие в совместной проектной деятельности, взаимодействие с детьми других возрастных групп, активное участие в жизни дошкольного учреждения. Приобщать к мероприятиям, которые проводятся в детском саду, в том числе совместно с родителями (спектакли, спортивные праздники и развлечения, подготовка выставок детских работ).

Продолжать формировать интерес к детскому саду, воспитывать отношение к нему как ко второму дому. Обращать внимание на своеобразие оформления разных помещений, развивать умение замечать изменения в оформлении помещений, учить понимать и объяснять причины таких изменений; высказывать свое мнение по поводу замеченных перемен, вносить свои предложения. Вызывать стремление поддерживать чистоту и порядок в группе, украшать ее произведениями искусства, рисунками. Привлекать к оформлению групповой комнаты, зала к праздникам, использовать созданные детьми изделия, рисунки, аппликации (птички, бабочки, снежинки, веточки с листьями и т. п.).

### ***Развитие регуляторных способностей.***

Усвоение общепринятых правил и норм. Расширять представления о правилах поведения в общественных местах; об обязанностях в группе детского сада, дома. Обогащать словарь детей вежливыми словами (здравствуйте, до свидания, пожалуйста, извините, спасибо и т. д.).

Продолжать воспитывать у детей осознанное отношение к выполнению общепринятых норм и правил. Важно, чтобы дети понимали, что правила создаются для того, чтобы всем было лучше (проще, комфортнее, безопаснее и пр.). Обсуждать с ними, что будет, если те или иные правила не будут соблюдаться. Поощрять детей к нормотворчеству, то есть к выработке групповых правил самими детьми. Развитие целенаправленности, саморегуляции.

Развивать целенаправленность и саморегуляцию собственных действий; воспитывать усидчивость.

Развивать волевые качества: умение ограничивать свои желания, доводить начатое дело до конца. Продолжать развивать внимание, умение понимать поставленную задачу (что нужно делать), способы ее достижения (как делать); воспитывать усидчивость; учить проявлять настойчивость, целеустремленность в достижении конечного результата.

### ***Формирование социальных представлений, умений и навыков. Развитие игровой деятельности.***



Совершенствовать и расширять игровые замыслы и умения детей. Формировать желание организовывать сюжетно-ролевые игры. Поощрять выбор темы для игры; учить развивать сюжет на основе знаний, полученных при восприятии окружающего, из литературных произведений и телевизионных передач, экскурсий, выставок, путешествий, походов.

Учить детей согласовывать тему игры; распределять роли, подготавливать необходимые условия, договариваться о последовательности совместных действий, налаживать и регулировать контакты в совместной игре: договариваться, мириться, уступать, убеждать и т. д.

Учить самостоятельно разрешать конфликты, возникающие в ходе игры. Способствовать укреплению устойчивых детских игровых объединений. Продолжать формировать умение согласовывать свои действия с действиями партнеров, соблюдать в игре ролевые взаимодействия и взаимоотношения. Развивать эмоции, возникающие в ходе ролевых и сюжетных игровых действий с персонажами.

Учить усложнять игру путем расширения состава ролей, согласования и прогнозирования ролевых действий и поведения в соответствии с сюжетом игры, увеличения количества объединяемых сюжетных линий.

Способствовать обогащению знакомой игры новыми решениями (участие взрослого, изменение атрибутики, внесение предметов-заместителей или введение новой роли). Создавать условия для творческого самовыражения; для возникновения новых игр и их развития.

Формировать привычку аккуратно убирать игрушки в отведенное для них место. Развитие навыков самообслуживания. Продолжать развивать навыки самообслуживания. Закреплять умение быстро, аккуратно одеваться и раздеваться, соблюдать порядок в своем шкафу (раскладывать одежду в определенные места), опрятно заправлять постель.

Формировать умение правильно пользоваться столовыми приборами (ложкой, ножом, вилкой). Воспитывать умение самостоятельно и своевременно готовить материалы и пособия к занятию, учить самостоятельно раскладывать подготовленные воспитателем материалы для занятий, убирать их, мыть кисточки, розетки для красок, палитру, протирать столы.

### ***Приобщение к труду.***

Продолжать приобщать детей к доступной трудовой деятельности, воспитывать положительное отношение к труду, желание выполнять посильные трудовые поручения. Разъяснять детям значимость их труда. Воспитывать желание участвовать в совместной трудовой деятельности. Формировать необходимые умения и навыки в разных видах труда и творчества. Воспитывать самостоятельность и ответственность, умение доводить начатое дело до конца. Развивать творчество и инициативу при выполнении различных видов труда и на занятиях творчеством. Знакомить детей с наиболее экономными приемами работы.

Воспитывать культуру трудовой деятельности, бережное отношение к материалам и инструментам. Продолжать учить детей помогать взрослым поддерживать порядок в группе: протирать игрушки, строительный материал и т. п. Приучать добросовестно выполнять обязанности дежурных по столовой: сервировать стол, приводить его в порядок после еды.

Поощрять желание выполнять обязанности дежурного в уголке природы (поливать комнатные растения; фиксировать необходимые данные в календаре природы — время года, месяц, день недели, время суток, температуру, результаты наблюдений; подбирать книги, соответствующие

тематике наблюдений и занятий, и т. д.). Воспитывать ценностное отношение к собственному труду, поддерживать инициативу детей при выполнении посильной работы формировать умение достигать запланированного результата.

Учить оценивать результат своей работы (с помощью взрослого). Воспитывать уважение к результатам труда и творчества сверстников. Расширять представления детей о труде взрослых, результатах их труда, его общественной значимости. Формировать бережное отношение к тому, что сделано руками человека. Прививать детям чувство благодарности к людям за их труд.

#### ***Формирование основ безопасности.***

Формировать основы экологической культуры и безопасного поведения в природе. Формировать понимание того, что в природе все взаимосвязано, что человек не должен нарушать эту взаимосвязь, чтобы не навредить животному и растительному миру. Знакомить с правилами поведения при грозе. Продолжать формировать навыки безопасного поведения на дорогах. Уточнять знания детей об элементах дороги ( проезжая часть, пешеходный переход, тротуар), о движении транспорта, о работе светофора. Знакомить с элементарными правилами дорожного движения, правилами передвижения пешеходов и велосипедистов. Формировать осознанное отношение к соблюдению правил дорожного движения. Продолжать знакомить с дорожными знаками: «Дети», «Остановка трамвая», «Остановка автобуса», «Пешеходный переход», «Велосипедная дорожка». Закреплять основы безопасности собственной жизнедеятельности.

Продолжать знакомить с правилами безопасного поведения во время игр в разное время года (купание в водоемах, катание на велосипеде, на санках, коньках, лыжах и др.). Расширять знания об источниках опасности в быту (электроприборы, газовая плита, утюг и др.).

Закреплять навыки безопасного пользования бытовыми предметами. Уточнять знания детей о работе пожарных, о причинах пожаров, об элементарных правилах поведения во время пожара. Знакомить с работой службы спасения — МЧС. Закреплять знания о том, что в случае необходимости взрослые звонят по телефонам «101», «102», «103». Знакомить с названиями ближайших к детскому саду улиц и улиц, на которых живут дети. Закреплять умение называть свое имя, фамилию, отчество, возраст, месяц рождения, имена и отчества родителей, домашний адрес, телефон. Формировать умение обращаться за помощью к взрослым.

#### **с 6 до 7 лет**

*Социально-коммуникативное развитие направлено на формирование первичных ценностных представлений, воспитание способности к общению (коммуникативные способности); целенаправленности и саморегуляции (регуляторные способности), формирование социальных представлений, умений и навыков (развитие игровой деятельности, навыков самообслуживания, приобщение к труду, формирование основ безопасности).*

#### ***Формирование первичных ценностных представлений Образ Я.***

Развивать представление о временной перспективе личности, об изменении позиции человека с возрастом (ребенок посещает детский сад, школьник учится, взрослый работает, пожилой человек передает свой опыт другим поколениям). Углублять представления ребенка о себе в прошлом, настоящем и будущем.

Углублять представления детей о дальнейшем обучении, формировать элементарные знания о специфике школы, колледжа, вуза; воспитывать нацеленность на дальнейшее обучение, формировать понимание того, что хорошее образование необходимо любому человеку. Приучать детей — будущих школьников — проявлять инициативу в получении новых знаний.

Воспитывать осознанное отношение к своему будущему (к своему образованию, к своему здоровью, к своей деятельности, к своим достижениям), стремление быть полезным обществу.

Формировать понимание того, что все зависит от самого человека — его трудолюбия, настойчивости, веры в себя. Продолжать воспитывать самоуважение, чувство собственного достоинства, уверенность в своих силах и возможностях.

Воспитывать инициативность и творческий подход, создавать для поддержания детской инициативы ПДР — пространство детской реализации (возможность для каждого ребенка проявить инициативу, сформулировать и реализовать свою идею, предъявить результат сообществу и увидеть (осознать) полезность своего труда для окружающих).

Закреплять традиционные гендерные представления, продолжать развивать в мальчиках и девочках качества, свойственные их полу.

### ***Нравственное воспитание.***

Воспитывать уважительное отношение к окружающим, заботливое отношение к малышам, пожилым людям; учить помогать им. Воспитывать стремление в своих поступках следовать положительному примеру (быть хорошим). Создавать условия для развития социального и эмоционального интеллекта детей, развивать стремление и умение справедливо оценивать свои поступки и поступки сверстников. Поощрять проявление таких качеств, как сочувствие, отзывчивость, справедливость, скромность.

Продолжать воспитывать уважение к традиционным семейным ценностям; уважительное отношение и чувство принадлежности к своей семье, любовь и уважение к родителям. Учить проявлять заботу о близких людях, с благодарностью принимать заботу о себе.

Расширять представления детей об истории семьи в контексте истории родной страны (роль каждого поколения в разные периоды истории страны). Рассказывать детям о воинских наградах дедушек, бабушек, родителей, развивать интерес к профессиям родителей и месту их работы.

### ***Патриотическое воспитание.***

Продолжать развивать интерес и любовь к родному краю, расширять представления о малой родине.

Продолжать знакомить с достопримечательностями региона, в котором живут дети. Продолжать знакомить с профессиями, связанными со спецификой родного города (поселка). На основе расширения знаний об окружающем воспитывать патриотические и интернациональные чувства, любовь к Родине. Углублять и уточнять представления о нашей Родине — России.

Закреплять представления о том, что в нашей стране мирно живут люди разных национальностей, воспитывать уважение к людям разных национальностей, интерес к их культуре и обычаям.

Продолжать знакомить с государственными символами, закреплять знания о флаге, гербе и гимне России (гимн исполняется во время праздника или другого торжественного события; когда звучит гимн, все встают, а мужчины и мальчики снимают головные уборы). Расширять знания о государственных праздниках. Расширять представления о Москве — главном городе, столице России. Рассказать, что Россия — самая большая страна мира, показать Россию и Москву на карте.

Поощрять интерес детей к событиям, происходящим в стране, воспитывать чувство гордости за ее достижения. Рассказывать детям о Ю. А. Гагарине и других героях космоса. Углублять знания о Российской армии. Воспитывать уважение к защитникам Отечества, к памяти павших бойцов (возлагать с детьми цветы к обелискам, памятникам и т. д.).

#### ***Развитие коммуникативных способностей.***

Развитие общения, готовности к сотрудничеству. Развивать умение самостоятельно объединяться для совместных занятий (игры, труда, проектов и пр.) способность совместно заниматься выбранным делом, договариваться, планировать, обсуждать и реализовывать планы, воспитывать в детях организаторские способности, развивать инициативу.

Формировать отношения, основанные на сотрудничестве и взаимопомощи. Воспитывать доброжелательность, готовность выручить сверстника; умение считаться с интересами и мнением товарищей, умение слушать собеседника, не перебивать, спокойно отстаивать свое мнение, справедливо решать споры.

Формирование детско-взрослого сообщества. Способствовать формированию уважительного отношения и чувства принадлежности к сообществу детей и взрослых в детском саду, воспитывать дружеские взаимоотношения между детьми.

Развивать у детей интерес к общегрупповым (общесадовским) событиям и проблемам, формировать потребность к совместному обсуждению и самостоятельному решению основных вопросов (на утреннем и вечернем круге и пр.).

Поддерживать совместные инициативы в проектной (творческие, исследовательские и нормотворческие проекты), продуктивной (коллективные работы), событийной, игровой и других видах деятельности; в организации мероприятий.

Привлекать детей к созданию развивающей среды дошкольного учреждения (мини-музеев, выставок, библиотеки, конструкторских мастерских и др.), к оформлению и обустройству группы. Обращать внимание детей на эстетику окружающего пространства (оформление помещений, участка детского сада, парка, сквера).

Учить выделять радующие глаз компоненты окружающей среды (окраска стен, мебель, оформление участка и т. п.).

Формировать умение эстетически оценивать окружающую среду, высказывать оценочные суждения, обосновывать свое мнение. Воспитывать восприятие пространства детского сада как «второго дома» с соответствующими правами и обязанностями.

#### ***Развитие регуляторных способностей.***

Освоение общепринятых правил и норм. Воспитывать организованность, дисциплинированность; развивать волевые качества: умение ограничивать свои желания, выполнять установленные нормы поведения, в том числе выполнять совместно установленные правила группы. Продолжать формировать основы культуры поведения и вежливого общения; воспитывать привычку без напоминаний использовать в общении со сверстниками и взрослыми формулы словесной вежливости (приветствие, прощание, просьбы, извинения).

Развитие целенаправленности, саморегуляции.

Воспитывать организованность, развивать волевые качества, самостоятельность, целенаправленность и саморегуляцию своих действий, воспитывать умение доводить начатое дело до конца.

Расширять представления детей об их обязанностях, прежде всего в связи с подготовкой к школе.

***Формирование социальных представлений, умений и навыков Развитие игровой деятельности.***

Продолжать развивать у детей самостоятельность в организации игр, выполнении игровых правил и норм.

Продолжать формировать способность совместно разворачивать игру, согласовывая собственный игровой замысел с замыслами сверстников; умение договариваться, планировать и обсуждать совместные действия.

Продолжать воспитывать в игре инициативу, организаторские способности, развивать творческое воображение.

Продолжать учить детей брать на себя различные роли в соответствии с сюжетом игры; использовать атрибуты, конструкторы, строительный материал, побуждать детей по-своему обустроить собственную игру, самостоятельно подбирать и создавать недостающие для игры предметы (билеты для игры в театр, деньги для покупок). Способствовать творческому использованию в играх представлений об окружающей жизни, впечатлений от произведений литературы, мультфильмов.

Развитие навыков самообслуживания. Закреплять умение детей правильно пользоваться столовыми приборами (ножом, ложкой, вилкой); самостоятельно следить за чистотой одежды и обуви, замечать и устранять беспорядок в своем внешнем виде, тактично сообщать товарищу о необходимости что-то поправить в костюме, причёске. Закреплять умение самостоятельно одеваться и раздеваться, складывать в шкаф одежду, ставить на место обувь, сушить при необходимости мокрые вещи, ухаживать за обувью (мыть, протирать, чистить); аккуратно убирать за собой постель после сна.

Учить самостоятельно и своевременно готовить материалы и пособия к занятию, без напоминания убирать свое рабочее место.

***Приобщение к труду.***

Развивать творческую инициативу, способность реализовывать себя в разных видах труда и творчества. Продолжать формировать осознанное отношение и интерес к своей деятельности, умение достигать запланированного результата, воспитывать трудолюбие.

Учить детей старательно, аккуратно выполнять поручения, беречь материалы и предметы, убирать их на место после работы. Воспитывать желание участвовать в совместной трудовой деятельности наравне со всеми, стремление быть полезными окружающим, радоваться результатам коллективного труда.

Учить детей поддерживать порядок в группе и на участке детского сада, добросовестно выполнять обязанности дежурных по столовой (сервировать стол, приводить его в порядок после еды), формировать навык ответственно относиться к обязанности дежурного в уголке природы (поливать комнатные растения; фиксировать необходимые данные в календаре природы и т. д.). Прививать интерес к труду в природе, привлекать к посильному участию. Расширять представления о труде взрослых, о значении их труда для общества. Воспитывать уважение к людям труда.

***Формирование основ безопасности.***

Продолжать знакомить с правилами безопасного поведения на природе, уточнять и расширять представления о таких явлениях природы, как гроза, гром, молния, ураган, знакомить с правилами поведения человека в этих условиях.

Продолжать формировать навыки безопасного поведения на дорогах. Систематизировать знания детей об устройстве улицы, о дорожном движении. Знакомить с понятиями «площадь», «бульвар», «проспект».

Продолжать знакомить с дорожными знаками — предупреждающими, запрещающими и информационноуказательными. Расширять представления детей о работе ГИБДД. Подводить детей к осознанию необходимости соблюдать правила дорожного движения.

Воспитывать культуру поведения на улице и в общественном транспорте. Продолжать приучать к заботе о безопасности собственной жизнедеятельности. Подвести детей к пониманию необходимости соблюдать меры предосторожности, учить оценивать свои возможности по преодолению опасности.

Развивать свободную ориентировку в пределах ближайшей к детскому саду местности. Формировать умение находить дорогу из дома в детский сад на схеме местности. Закреплять умение называть свое имя, фамилию, отчество, возраст, дату рождения, домашний адрес, телефон, имена и отчества родителей, их профессии. Закреплять знание правил безопасного поведения во время игр в разное время года (купание в водоемах, катание на велосипеде, катание на санках, коньках, лыжах и др.). Формировать у детей навыки поведения в ситуациях: «Один дома», «Потерялся», «Заблудился». Формировать умение обращаться за помощью к взрослым. Расширять знания детей о работе МЧС, пожарной службы, службы скорой помощи. Уточнять знания о работе пожарных, правилах поведения при пожаре. Закреплять знания о том, что в случае необходимости взрослые звонят по телефонам «101», «102», «103».

#### **Формы, способы, методы и средства реализации содержательных линий поддержки культурных практик в обязательной части**

<i>Виды детской деятельности</i>	<i>Формы работы</i>
<b>Познавательно-исследовательская</b>	<ul style="list-style-type: none"> <li>• Игры с правилами</li> <li>• Беседы</li> <li>• Конструирование</li> <li>• Лего-конструирование</li> <li>• Сбор фотографий и оформление</li> <li>• Целевая прогулка</li> <li>• Игры – путешествия</li> <li>• Настольно-печатные игры</li> <li>• Дидактические игры</li> <li>• Коллекционирование</li> <li>• Экскурсия</li> <li>• Моделирование</li> </ul>

	<ul style="list-style-type: none"> <li>• Сбор фотографий и оформление</li> <li>• Целевая прогулка</li> <li>• Моделирование правил</li> <li>• Игры – путешествия</li> <li>• Разгадывание кроссвордов</li> <li>• Телестудия представляет научно – познавательный проект Мини – конкурс</li> <li>• Просмотр видео фильмов и диафильмов</li> <li>• Проектная деятельность</li> <li>• Викторина</li> <li>• Природоохранная деятельность</li> </ul>
<p><b>Восприятие художественной литературы и фольклера</b></p>	<ul style="list-style-type: none"> <li>• Чтение художественной литературы</li> <li>• Заучивание</li> <li>• Чтение художественной литературы</li> <li>• Знакомство с пословицами и поговорками</li> <li>• Народный фольклор</li> <li>• Заучивание</li> <li>• Народный фольклор</li> </ul>
<p><b>Игровая</b></p>	<ul style="list-style-type: none"> <li>• Сюжетно-ролевая игра</li> <li>• Игры – манипуляции</li> <li>• Театрализованная игра</li> <li>• Ряженье</li> <li>• Настольный театр</li> <li>• Игра – забава</li> <li>• Игра драматизация</li> <li>• Игра-инсценировка</li> <li>• Кукольный театр</li> <li>• Театр на столе</li> <li>• Перчаточный театр</li> <li>• Игра-имитация</li> <li>• Настольно-печатные игры</li> <li>• Дидактические игры</li> <li>• Режиссерская игра</li> </ul>

<b>Коммуникация</b>	<ul style="list-style-type: none"> <li>• Педагогические ситуации</li> <li>• Беседа</li> <li>• Рассказывание      Обсуждение ситуации</li> <li>• Обсуждение поступков</li> <li>• Отгадывание загадок</li> <li>• Гостевание</li> <li>• Обсуждение чрезвычайной ситуации</li> <li>• Коллективное составление инструкции (памятки)</li> <li>• Разбор понятий</li> <li>• Беседы – рассуждение      Речетворчество</li> </ul>
<b>Самообслуживание и бытовой труд</b>	<ul style="list-style-type: none"> <li>• Совместная деятельность</li> <li>• Поручение</li> <li>• Коллективное творческое дело</li> <li>• Задания</li> <li>• Хозяйственно-бытовой труд</li> <li>• Труд в природе</li> <li>• Ручной труд</li> <li>• Труд в уголке природы</li> <li>• «Кулинария»</li> <li>• Дежурство</li> <li>• Совместные действия детей по изготовлению</li> </ul>
<b>Музыкальная</b>	<ul style="list-style-type: none"> <li>• Слушание музыки</li> <li>• Календарные праздники</li> <li>• Развлечения</li> <li>• Тематические праздники</li> <li>• Проведение клубного часа</li> </ul>
<b>Двигательная</b>	<ul style="list-style-type: none"> <li>• Игры с правилами</li> <li>• Народные игры</li> </ul>



<b>Конструирование</b>	<ul style="list-style-type: none"> <li>• Из строительного материала</li> <li>• Практическое и компьютерное</li> <li>• Из деталей конструкторов</li> <li>• Из бумаги</li> </ul>
	<ul style="list-style-type: none"> <li>• Из природного материала</li> <li>• Из крупногабаритных модулей</li> <li>• Конструирование по модели</li> <li>• Конструирование по условиям</li> <li>• Конструирование по образцу</li> <li>• Конструирование по замыслу</li> <li>• Конструирование по теме</li> <li>• Каркасное конструирование</li> <li>• Конструирование по чертежам и схемам</li> </ul>
<b>Изобразительная</b>	<ul style="list-style-type: none"> <li>• Ручной труд</li> <li>• Рисование</li> <li>• Мастерилка</li> <li>• Рассматривание репродукций художников</li> <li>• Создание коллажа</li> <li>• Создание и презентации, плаката</li> </ul>

#### **ФОРМ И МЕТОДОВ РАБОТЫ С ДЕТЬМИ ПО ПАТРИОТИЧЕСКОМУ ВОСПИТАНИЮ**

- Необычное приветствие;
- Прослушивание звуков или музыкальных произведений различного характера;
- Создание проблемной ситуации;
- Выполнение заданий в рабочих тетрадях совместно с родителями;
- Гостевание;
- Совместная проектная деятельность;
- Музей-изба;
- Анализ нравственных качеств;      Природоохранная деятельность;      Изготовление подарков.
- «Уроки доброты»;

- Акции;
- Выставки и экспозиции;
- развлечения, досуги, праздники, концерты;
- Игры (дидактические, имитационные, сюжетно-ролевые игры «Мастерская старинных кукол», подвижные, настольно-печатные, игрысотрудничества);
- Инсценировки, театрализации;
- Создание мини музея «По страницам семейной памяти»;
- Выставка военной техники, детских рисунков «Войне мы скажем – Нет!»;
- Коллажи.

### КОМПОНЕНТЫ ДУХОВНО-ПРАВСТВЕННОГО ВОСПИТАНИЯ

Содержательный (представление ребенка об окружающем мире)	Эмоционально-побудительный (эмоционально-положительные чувства ребенка к окружающему миру)	Деятельностный (отражение отношений к миру в деятельности)
<ul style="list-style-type: none"> <li>• Культура народа, его традиции, народное творчество.</li> <li>• Природа родного края и страны, деятельность человека в природе.</li> <li>• История страны, отраженная в названиях улиц, памятников.</li> <li>• Символика родного города и страны (герб, флаг, гимн)</li> </ul>	<ul style="list-style-type: none"> <li>• Любовь и чувство привязанности к родной семье и дому.</li> <li>• Интерес к жизни родного города и страны.</li> <li>• Гордость за достижения своей страны.</li> <li>• Уважение к культуре и традициям народа, к историческому прошлому.</li> <li>• Восхищение народным творчеством.</li> <li>• Любовь к родной природе, к родному языку.</li> <li>• Уважение к человеку-труженику и желание принимать посильное участие в труде.</li> </ul>	<ul style="list-style-type: none"> <li>• Труд.</li> <li>• Игра.</li> <li>• Продуктивная деятельность.</li> <li>• Музыкальная деятельность.</li> <li>• Познавательная деятельность.</li> </ul>

## МЕТОДЫ И ПРИЕМЫ ТРУДОВОГО ВОСПИТАНИЯ ДЕТЕЙ

I группа методов: формирование нравственных представлений, суждений, оценок	II группа методов: создание у детей практического опыта трудовой деятельности
Решение маленьких логических задач, загадок	Приучение к положительным формам общественного поведения
Приучение к размышлению, эвристические беседы	Показ действий
Беседы на этические темы	Пример взрослого и детей
Чтение художественной литературы	Целенаправленное наблюдение
Рассматривание иллюстраций	Организация интересной деятельности (общественно – полезный характер)
Рассказывание и обсуждение картин, иллюстраций	Разыгрывание коммуникативных ситуаций
Просмотр телепередач, диафильмов, видеофильмов	Создание контрольных педагогических ситуаций
Задачи на решение коммуникативных ситуаций	
Придумывание сказок	

### ВИДЫ ТРУДА

- Навыки культурного быта (труд по самообслуживанию)
- Ознакомление с трудом взрослых
- Хозяйственно – бытовой труд (содружество взрослого и ребенка, совместная деятельность) труд в природе      Ручной труд (мотивация – сделать приятное взрослому, другу – ровеснику, младшему ребенку)

### 3.2. МОДУЛЬ ОБРАЗОВАТЕЛЬНОЙ ОБЛАСТИ «ПОЗНАВАТЕЛЬНОЕ РАЗВИТИЕ»

В области познавательного развития ребенка основными задачами образовательной деятельности являются создание условий для:

- развития любознательности, познавательной активности, познавательных способностей детей;
- развития представлений в разных сферах знаний об окружающей действительности, в том числе о виртуальной среде, о возможностях и рисках Интернета.

В сфере развития любознательности, познавательной активности, познавательных способностей Взрослые создают насыщенную предметнопространственную среду, стимулирующую познавательный интерес детей, исследовательскую активность, элементарное экспериментирование с различными веществами, предметами, материалами.

Ребенок с самого раннего возраста проявляет исследовательскую активность и интерес к окружающим предметам и их свойствам, а в возрасте 5-8 лет уже обладает необходимыми предпосылками для того, чтобы открывать явления из естественнонаучной области, устанавливая и понимая простые причинные взаимосвязи «если... то...». Уже в своей повседневной жизни ребенок приобретает многообразный опыт соприкосновения с объектами природы – воздухом, водой, огнем, землей (почвой), светом, различными объектами живой и неживой природы и т. п. Ему нравится наблюдать природные явления, исследовать их, экспериментировать с ними. Он строит гипотезы и собственные теории, объясняющие явления, знакомится с первичными закономерностями, делает попытки разобраться во взаимосвязях, присущих этой сфере.

Возможность свободных практических действий с разнообразными материалами, участие в элементарных опытах и экспериментах имеет большое значение для умственного и эмоционально-волевого развития ребенка, способствует построению целостной картины мира, оказывает стойкий долговременный эффект. У ребенка формируется понимание, что окружающий мир полон загадок, тайн, которые еще предстоит разгадать. Таким образом, перед ребенком открывается познавательная перспектива дальнейшего изучения природы, мотивация расширять и углублять свои знания. Помимо поддержки исследовательской активности, взрослый организует познавательные игры, поощряет интерес детей к различным развивающим играм и занятиям, например, лото, шашкам, шахматам, конструированию и пр.

В сфере развития представлений в разных сферах знаний об окружающей действительности

Взрослые создают возможности для развития у детей общих представлений об окружающем мире, о себе, других людях, в том числе общих представлений в естественнонаучной области, математике, экологии. Взрослые читают книги, проводят беседы, экскурсии, организуют просмотр фильмов, иллюстраций познавательного содержания и предоставляют информацию в других формах. Побуждают детей задавать вопросы, рассуждать, строить гипотезы относительно наблюдаемых явлений, событий.

Знакомство с социокультурным окружением предполагает знакомство с названиями улиц, зданий, сооружений, организаций и их назначением, с транспортом, дорожным движением и правилами безопасности, с различными профессиями людей.

Усвоение детьми ценностей, норм и правил, принятых в обществе, лучше всего происходит при непосредственном участии детей в его жизни, в практических ситуациях, предоставляющих поводы и темы для дальнейшего обсуждения.

Широчайшие возможности для познавательного развития предоставляет свободная игра. Следуя интересам и игровым потребностям детей, взрослые создают для нее условия, поддерживают игровые (ролевые) действия, при необходимости предлагают варианты развертывания сюжетов, в том числе связанных с историей и культурой, а также с правилами поведения и ролями людей в социуме.

Участвуя в повседневной жизни, наблюдая за взрослыми, ребенок развивает математические способности и получает первоначальные представления о значении для человека счета, чисел, приобретает знания о формах, размерах, весе окружающих предметов, времени и пространстве, закономерностях и структурах. Испытывая положительные эмоции от обращения с формами, количествами, числами, а также с пространством и временем, ребенок незаметно для себя начинает еще до школы осваивать их математическое содержание.

Благодаря освоению математического содержания окружающего мира в дошкольном возрасте у большинства детей развиваются предпосылки успешного учения в школе и дальнейшего изучения математики на протяжении всей жизни. Для этого важно, чтобы освоение математического

содержания на ранних ступенях образования сопровождалось позитивными эмоциями – радостью и удовольствием. Предлагая детям математическое содержание, нужно также иметь в виду, что их индивидуальные возможности и предпочтения будут различными и поэтому освоение детьми математического содержания носит сугубо индивидуальный характер. По завершении этапа дошкольного образования между детьми наблюдается большой разброс в знаниях, умениях и навыках, касающихся математического содержания.

В соответствии с принципом интеграции образовательных областей Программа предполагает взаимосвязь математического содержания с другими разделами Программы. Особенно тесно математическое развитие в раннем и дошкольном возрасте связано с социально-коммуникативным и речевым развитием. Развитие математического мышления происходит и совершенствуется через речевую коммуникацию с другими детьми и взрослыми, включенную в контекст взаимодействия в конкретных ситуациях.

Воспитатели систематически используют ситуации повседневной жизни для математического развития, например, классифицируют предметы, явления, выявляют последовательности в процессе действий «сначала это, потом то...» (ход времени, развитие сюжета в сказках и историях, порядок выполнения деятельности и др.), способствуют формированию пространственного восприятия (спереди, сзади, рядом, справа, слева и др.) и т.п., осуществляя при этом речевое сопровождение.

Элементы математики содержатся и могут отрабатываться на занятиях музыкой и танцами, движением и спортом. На музыкальных занятиях при освоении ритма танца, при выполнении физических упражнений дети могут осваивать счет, развивать пространственную координацию. Для этого воспитателем совместно с детьми осуществляется вербализация математических знаний, например, фразами «две ноги и две руки», «встать парами», «рассчитаться на первый и второй», «в команде играем вчетвером»; «выполняем движения под музыку в такт: раз, два, три, раз, два, три»; «встаем в круг» и др.

Математические элементы могут возникать в рисунках детей (фигуры, узоры), при лепке, конструировании и др. видах детской творческой активности. Воспитатели обращают внимание детей на эти элементы, проговаривая их содержание и употребляя соответствующие слова-понятия (круглый, больше, меньше, спираль – о домике улитки, квадратный, треугольный – о рисунке дома с окнами и т. п.).

У детей развивается способность ориентироваться в пространстве (право, лево, вперед, назад и т. п.); сравнивать, обобщать (различать, классифицировать) предметы; понимать последовательности, количества и величины; выявлять различные соотношения (например, больше – меньше, толще – тоньше, длиннее – короче, тяжелее – легче и др.); применять основные понятия, структурирующие время (например, до – после, вчера – сегодня – завтра, названия месяцев и дней); правильно называть дни недели, месяцы, времена года, части суток.

Дети получают первичные представления о геометрических формах и признаках предметов и объектов (например, круглый, с углами, с таким-то количеством вершин и граней), о геометрических телах (например, куб, цилиндр, шар).

У детей формируются представления об использовании слов, обозначающих числа. Они начинают считать различные объекты (например, предметы, звуки и т. п.) до 10, 20 и далее, в зависимости от индивидуальных особенностей развития.

Развивается понимание соотношения между количеством предметов и обозначающим это количество числовым символом; понимание того, что число является выражением количества, длины, веса, времени или денежной суммы; понимание назначения цифр как способа кодировки и маркировки числа (например, номер телефона, почтовый индекс, номер маршрута автобуса).

Развивается умение применять такие понятия, как «больше, меньше, равно»; устанавливать соотношения (например, «как часто», «как много», «насколько больше») использовать в речи геометрические понятия (например, «треугольник, прямоугольник, квадрат, круг, куб, шар, цилиндр, точка, сторона, угол, площадь, вершина угла, грань»).

Развивается способность воспринимать «на глаз» небольшие множества до 6–10 объектов (например, при играх с использованием игровых костей или на пальцах рук).

Развивается способность применять математические знания и умения в практических ситуациях в повседневной жизни (например, чтобы положить в чашку с чаем две ложки сахара), в различных видах образовательной деятельности (например, чтобы разделить кубики поровну между участниками игры), в том числе в других образовательных областях.

Развитию математических представлений способствует наличие соответствующих математических материалов, подходящих для счета, сравнения, сортировки, выкладывания последовательностей и т. п.

### **От 5 лет до 6 лет**

*Познавательное развитие предполагает развитие познавательных интересов, любознательности и познавательной мотивации, интереса к учебной деятельности и желания учиться; формирование познавательных действий, развитие воображения, внимания, памяти, наблюдательности, умения анализировать, устанавливать причинно-следственные связи, формулировать выводы; формирование первичных представлений об окружающем мире, формирование элементарных естественно-научных представлений. Развитие когнитивных способностей*

**Сенсорное развитие.** Развивать восприятие, умение выделять разнообразные свойства и отношения предметов (цвет, форма, величина, расположение в пространстве и т. п.), включая органы чувств: зрение, слух, осязание, обоняние, вкус. Продолжать знакомить с цветами спектра: красный, оранжевый, желтый, зеленый, голубой, синий, фиолетовый (хроматические) и белый, серый и черный (ахроматические). Учить различать цвета по насыщенности, правильно называть их.

Продолжать знакомить с различными геометрическими фигурами, учить использовать в качестве эталонов плоскостные и объемные формы. Формировать умение обследовать предметы сложных форм. Расширять представления о фактуре предметов (гладкий, пушистый, шероховатый и т. п.). Совершенствовать глазомер.

Развитие познавательных действий. Развивать познавательно исследовательский интерес, внимание, воображение, мышление, умение понимать поставленную задачу (что нужно делать), способы ее достижения (как делать). Закреплять умение использовать обобщенные способы обследования объектов с помощью системы сенсорных эталонов и перцептивных действий. Побуждать детей исследовать окружающий мир, применяя различные средства и инструменты. Создавать условия для детского экспериментирования, направленного на выявление скрытых свойств объектов. Закреплять умение получать информацию о новом объекте в процессе его исследования.

Развивать умение детей читать (понимать) и составлять схемы, модели и алгоритмы собственной деятельности.

**Проектная деятельность.**

Создавать условия для реализации детьми проектов трех типов: исследовательских, творческих и нормативных. Развивать проектную деятельность исследовательского типа. Организовывать презентации проектов. Формировать у детей представления об авторстве проекта. Создавать условия для реализации проектной деятельности творческого типа. (Творческие проекты в этом возрасте носят индивидуальный характер.) Способствовать развитию проектной деятельности нормативного типа. (Нормативная проектная деятельность — это проектная деятельность, направленная на выработку детьми норм и правил поведения в детском коллективе.) *Дидактические игры.*

Организовывать дидактические игры, объединяя детей в подгруппы по 2–4 человека; учить выполнять правила игры. Развивать в играх память, внимание, воображение, мышление, речь, сенсорные способности детей. Учить сравнивать предметы, подмечать незначительные различия в их признаках (цвет, форма, величина, материал), объединять предметы по общим признакам, составлять из части целое (складные кубики, мозаика, пазлы), определять изменения в расположении предметов (впереди, сзади, направо, налево, под, над, посередине, сбоку). Формировать желание действовать с разнообразными дидактическими играми и игрушками (народными, электронными, компьютерными и др.). Побуждать детей к самостоятельности в игре, вызывая у них эмоционально положительный отклик на игровое действие. Учить подчиняться правилам в групповых играх. Воспитывать творческую самостоятельность. Формировать такие качества, как дружелюбие, дисциплинированность. Воспитывать культуру честного соперничества в играх-соревнованиях.

### **Формирование элементарных математических представлений**

**Количество и счет.** Учить создавать множества (группы предметов) из разных по качеству элементов (предметов разного цвета, размера, формы, назначения; звуков, движений); разбивать множества на части и воссоединять их; устанавливать отношения между целым множеством и каждой его частью, понимать, что множество больше части, а часть меньше целого множества; сравнивать разные части множества на основе счета и соотнесения элементов (предметов) один к одному; определять большую (меньшую) часть множества или их равенство

. Учить считать до 10; последовательно знакомить с образованием каждого числа в пределах от 5 до 10 (на наглядной основе). Сравнивать рядом стоящие числа в пределах 10 на основе сравнения конкретных множеств; получать равенство из неравенства (неравенство из равенства), добавляя к меньшему количеству один предмет или убирая из большего количества один предмет («7 меньше 8, если к 7 добавить один предмет, будет 8, поровну», «8 больше 7; если из 8 предметов убрать один, то станет по 7, поровну»). Формировать умение понимать отношения рядом стоящих чисел ( $5 < 6$  на 1,  $6 > 5$  на 1).

Отсчитывать предметы из большого количества по образцу и заданному числу (в пределах 10). Совершенствовать умение считать в прямом и обратном порядке (в пределах 10). Считать предметы на ощупь, считать и воспроизводить количество звуков, движений по образцу и заданному числу (в пределах 10).

Познакомить с цифрами от 0 до 9. Познакомить с порядковым счетом в пределах 10, учить различать вопросы «Сколько?», «Который?» («Какой?») и правильно отвечать на них.

Продолжать формировать представление о равенстве: определять равное количество в группах, состоящих из разных предметов; правильно обобщать числовые значения на основе счета и сравнения групп (здесь 5 петушков, 5 матрешек, 5 машин — всех игрушек поровну — по 5).

Упражнять детей в понимании того, что число не зависит от величины предметов, расстояния между предметами, формы, их расположения, а также направления счета (справа налево, слева направо, с любого предмета). Познакомить с количественным составом числа из единиц в пределах 5 на конкретном материале: 5 — это один, еще один, еще один, еще один и еще один. **Величина.**

Учить устанавливать размерные отношения между 5–10 предметами разной длины (высоты, ширины) или толщины: систематизировать предметы, располагая их в возрастающем (убывающем) порядке по величине; отражать в речи порядок расположения предметов и соотношение между ними по размеру (розовая лента — самая широкая, фиолетовая — немного уже, красная — еще уже, но она шире желтой, а зеленая уже желтой и всех остальных лент и т. д.).

Сравнивать два предмета по величине (длине, ширине, высоте) опосредованно — с помощью третьего (условной меры), равного одному из сравниваемых предметов. Развивать глазомер, умение находить предметы длиннее (короче), выше (ниже), шире (уже), толще (тоньше) образца и равные ему. Формировать понятие о том, что предмет (лист бумаги, лента, круг, квадрат и др.) можно разделить на несколько равных частей (на две, четыре). Учить называть части, полученные от деления, сравнивать целое и части, понимать, что целый предмет больше каждой своей части, а часть меньше целого.

### **Форма.**

Познакомить детей с овалом на основе сравнения его с кругом и прямоугольником. Дать представление о четырехугольнике: подвести к пониманию того, что квадрат и прямоугольник являются разновидностями четырехугольника. Развивать у детей геометрическую зоркость: умение анализировать и сравнивать предметы по форме, находить в ближайшем окружении предметы одинаковой и разной формы: книги, картина, одеяла, крышки столов — прямоугольные, поднос и блюдо — овальные, тарелки — круглые и т. д. Развивать представления о том, как из одной формы сделать другую. **Ориентировка в пространстве.**

Совершенствовать умение ориентироваться в окружающем пространстве; понимать смысл пространственных отношений (вверху — внизу, впереди (спереди) — сзади (за), слева — справа, между, рядом с, около); двигаться в заданном направлении, меняя его по сигналу, а также в соответствии со знаками — указателями направления движения (вперед, назад, налево, направо и т. п.); определять свое местонахождение среди окружающих людей и предметов (я стою между Олей и Таней, за Мишей, позади (сзади) Кати, перед Наташей, около Юры); обозначать в речи взаимное расположение предметов (справа от куклы сидит заяц, а слева от куклы стоит лошадка, сзади — мишка, а впереди — машина). Учить ориентироваться на листе бумаги (справа — слева, вверху — внизу, в середине, в углу).

### **Ориентировка во времени.**

Дать детям представление о том, что утро, вечер, день и ночь составляют сутки. Учить на конкретных примерах устанавливать последовательность различных событий: что было раньше (сначала), что позже (потом), определять, какой день недели сегодня, какой был вчера, какой будет завтра.

## **Ознакомление с окружающим миром Предметное**

### **окружение.**



Продолжать обогащать представления детей о мире предметов. Объяснять назначение незнакомых предметов. Формировать представление о предметах, облегчающих труд человека в быту (кофемолка, миксер, мясорубка и др.), создающих комфорт (бра, картины, ковер и т. п.). Объяснять, что прочность и долговечность зависят от свойств и качеств материала, из которого сделан предмет.

Развивать умение самостоятельно определять материалы, из которых изготовлены предметы, характеризовать свойства и качества предметов: структуру и температуру поверхности, твердость — мягкость, хрупкость — прочность, блеск, звонкость. Побуждать сравнивать предметы (по назначению, цвету, форме, материалу), классифицировать их по различным признакам (посуда — фарфоровая, стеклянная, керамическая, пластмассовая). Рассказывать о том, что любая вещь создана трудом многих людей (Откуда пришел стол? Как получилась книжка? и т. п.). Объяснять, что предметы имеют прошлое, настоящее и будущее.

Знакомить с некоторыми предметами прошлых времен, с тем «как жили наши предки». Природное окружение, экологическое воспитание. Продолжать развивать интерес детей к миру природы, расширять и уточнять их представления.

Создавать условия для проявления инициативы и творчества в ее познании, учить наблюдать, развивать любознательность. Развивать желание исследовать и экспериментировать с объектами живой и неживой природы (не нанося им вред).

Создавать условия для детской исследовательской деятельности, развивать восприятие, внимание, память, наблюдательность, способность анализировать, сравнивать, выделять характерные, существенные признаки предметов и явлений в процессе ознакомления с природой. Использовать в процессе ознакомления с природой произведения художественной литературы, музыки, знакомить с народными приметами. Развивать умение видеть красоту и своеобразие окружающей природой, учить передавать свое отношение к природе в речи и продуктивных видах деятельности.

### ***Неживая природа.***

Показывать взаимодействие живой и неживой природы. Учить устанавливать причинно-следственные связи между природными явлениями (сезон — растительность — труд людей). Формировать представления о чередовании времен года, частей суток и их некоторых характеристиках. Учить детей фиксировать в календаре природы время года, месяц, день недели, время суток, температуру, результаты наблюдений и т. д.). Формировать первичные представления о климатическом и природном многообразии планеты Земля: холодные климатические зоны (арктика, антарктика), умеренный климат (леса, степи, тайга), жаркий климат (джунгли, саванна, пустыня).

Познакомить детей с картой и глобусом, показать некоторые зоны с характерным климатом (например, Африку, где всегда жарко; Северный Полюс, где всегда холодно и все всегда покрыто снегом и льдом; среднюю полосу России, где привычный нам климат).

Обсудить, как человек в своей жизни использует воду, песок, глину, камни; рассказать о существовании драгоценных и полудрагоценных камней, познакомить с коллекцией камней в уголке науки.

### ***Мир животных.***

Расширять и систематизировать знания о животном мире. Расширять первичные представления о классификации животного мира: млекопитающие, птицы, рыбы, насекомые, земноводные (лягушки, жабы, тритоны), пресмыкающиеся или рептилии (ящерицы, черепахи, крокодилы, змеи), паукообразные (пауки, скорпионы, тарантулы, клещи), ракообразные (раки, крабы, омары, креветки).

Расширять представления о домашних животных, их повадках, зависимости от человека. Дать представление о том, откуда взялись домашние животные, как древний человек приручил их; познакомить с некоторыми «дикими родичами» домашних животных (волк, лисица, шакал, собака — семейство псовых; тигр, лев, пантера, кошка — семейство кошачьих).

Воспитывать у детей ответственное отношение к домашним питомцам. Познакомить с некоторыми типичными представителями животного мира различных климатических зон: в жарких странах (Африка) — слоны, жирафы, верблюды, львы; в Арктике (Северный полюс) — белые медведи, в Антарктике (Антарктида) — пингины, в наших лесах — медведи, волки, лисы, зайцы и другие, уже знакомые детям дикие животные.

### ***Мир растений.***

Расширять представления детей о растениях. Знакомить детей с многообразием родной природы: деревьями, кустарниками, травянистыми растениями. Познакомить с понятиями «лес», «луг» и «сад». Развивать познавательный интерес детей, расширяя их представления о лесных животных: где живут (нора, берлога, дупло, гнездо), чем питаются, как готовятся к зиме (зайчик линяет, белки запасают корм на зиму); как некоторые звери готовятся к зимней спячке (еж зарывается в осенние листья, медведи зимуют в берлоге, змеи заползают в разные расщелины и пустые норы, лягушки закапываются в ил на дне водоемов и т. д.). Дать представление о хищных зверях и птицах.

### ***Экологическое воспитание.***

Формировать элементарные экологические представления. Формировать представления о том, что человек — часть природы и что он должен беречь, охранять и защищать ее. Рассказывать о значении солнца и воздуха в жизни человека, животных и растений. Учить укреплять свое здоровье в процессе общения с природой. ***Социальное окружение.***

Расширять представления об учебных заведениях (детский сад, школа, колледж, вуз). Формировать потребность в получении знаний, стремление к дальнейшему обучению. Продолжать знакомить с культурными явлениями (цирк, библиотека, музей и др.), их атрибутами, значением в жизни общества, связанными с ними профессиями, правилами поведения.

Расширять представления о сферах человеческой деятельности (наука, искусство, производство, сельское хозяйство). Обогащать представления детей о профессиях. Рассказывать детям о профессиях воспитателя, учителя, врача, строителя, работников сельского хозяйства, транспорта, торговли, связи др.; о важности и значимости их труда; о том, что для облегчения труда используется разнообразная техника. Рассказывать о личностных и деловых качествах человека-труженика.

Знакомить с трудом людей творческих профессий: художников, писателей, композиторов, мастеров народного декоративно-прикладного искусства; с результатами их труда (картинами, книгами, музыкой, предметами декоративного искусства). Воспитывать чувство благодарности к человеку за его труд.

*Знакомить детей с историей, географическими, природно-климатическими особенностями, природой, населением и хозяйством родного села родного села, (посёлка). Воспитывать интерес и любовь к видам родного ландшафта (лес, луг, водоем, овраг, пруд).*

### ***Наша планета.***

Формировать элементарные представления об истории человечества (Древний мир, Средние века, современное общество) через знакомство с произведениями искусства (живопись, скульптура, мифы и легенды народов мира), реконструкцию образа жизни людей разных времен (одежда, утварь, традиции и др.).

Дать представление о многообразии народов мира. Знакомить с элементами культуры (костюмы, внешний вид), обычаев (национальные блюда), государствами (название, флаг, столица) некоторых народов мира: в Европе англичане, итальянцы, испанцы, немцы, французы; в Азии — индусы, китайцы, японцы; в Африке — бедуины, египтяне, жители Конго, в Южной Америке — бразильцы, мексиканцы, в Северной Америке — американцы, канадцы. Показывать заинтересовавшие детей страны на карте, глобусе. Поощрять детей к проектноисследовательской деятельности на темы народов мира.

### **с 6 лет до 7 лет**

*Познавательное развитие предполагает развитие познавательных интересов, любознательности и познавательной мотивации, интереса к учебной деятельности и желания учиться; формирование познавательных действий, развитие воображения, внимания, памяти, наблюдательности, умения анализировать, устанавливать причинно-следственные связи, формулировать выводы; формирование первичных представлений об окружающем мире, формирование элементарных естественно-научных представлений.*

### **Развитие когнитивных способностей *Сенсорное***

#### ***развитие.***

Развивать зрение, слух, обоняние, осязание, вкус, сенсомоторные способности. Совершенствовать координацию руки и глаза; развивать мелкую моторику рук в разнообразных видах деятельности. Развивать умение созерцать предметы, явления (всматриваться, вслушиваться), направляя внимание на более тонкое различение их качеств.

Учить выделять в процессе восприятия несколько качеств предметов; сравнивать предметы по форме, величине, строению, положению в пространстве, цвету; выделять характерные детали, сочетания цветов и оттенков, различные звуки (музыкальные, природные, звуки улицы и др.). Побуждать применять разнообразные способы обследования предметов (наложение, приложение, измерение, сравнение по количеству, размеру, весу и т. д.).

Развивать умение классифицировать предметы по общим качествам (форме, величине, строению, цвету). Закреплять знания детей о хроматических (цвета спектра) и ахроматических (белый, черный и оттенки серого) цветах. Развитие познавательных действий. Создавать условия для самостоятельного установления связей и отношений между системами объектов и явлений с применением различных средств. Совершенствовать действия экспериментального характера, направленные на выявление скрытых свойств объектов. Развивать умение добывать информацию различными способами, учить определять оптимальный способ получения необходимой информации в соответствии с условиями и целями деятельности.

Продолжать развивать умение самостоятельно действовать в соответствии с предлагаемым алгоритмом; ставить цель, составлять соответствующий собственный алгоритм; обнаруживать несоответствие результата и цели; корректировать свою деятельность. Учить детей самостоятельно составлять модели и использовать их в познавательной-исследовательской деятельности.

Продолжать развивать навыки учебной деятельности: внимательно слушать воспитателя, действовать по предложенному им плану, а также самостоятельно планировать свои действия, выполнять поставленную умственную задачу, правильно оценивать результаты своей деятельности.

### ***Проектная деятельность.***

Развивать проектную деятельность всех типов (исследовательскую, творческую, нормативную). В исследовательской проектной деятельности формировать умение уделять внимание анализу эффективности источников информации. Поощрять обсуждение проекта в кругу сверстников. Содействовать творческой проектной деятельности индивидуального и группового характера, поддерживать инициативу и самостоятельность в создании идеи и реализации проекта, создавать условия для презентации результата. В работе над нормативными проектами (нормотворчество) поощрять обсуждение детьми соответствующих этим проектам ситуаций и отрицательных последствий, которые могут возникнуть при нарушении установленных норм. Помогать детям в символическом отображении ситуации, проживании ее основных смыслов и выражении их в образной форме. ***Дидактические игры.***

Продолжать учить детей играть в различные настольные игры (лото, мозаика, бирюльки и др.). Развивать умение организовывать игры, исполнять роль ведущего. Учить согласовывать свои действия с действиями ведущего и других участников игры. Развивать в игре сообразительность, умение самостоятельно решать поставленную задачу. Содействовать проявлению и развитию в игре необходимых для подготовки к школе качеств: произвольного поведения, ассоциативно-образного и логического мышления, воображения, познавательной активности.

## **Формирование элементарных математических представлений *Количество,***

### ***счет.***

Развивать общие представления о множестве: умение формировать множества по заданным основаниям, видеть составные части множества, в которых предметы отличаются определенными признаками. Упражнять в объединении, дополнении множеств, удалении из множества части или отдельных его частей. Устанавливать отношения между отдельными частями множества, а также целым множеством и каждой его частью на основе счета, составления пар предметов или соединения предметов стрелками.

Совершенствовать навыки количественного и порядкового счета в пределах 10. Познакомить со счетом в пределах 20 без операций над числами. Знакомить с числами второго десятка. Закреплять понимание отношений между числами натурального ряда (7 больше 6 на 1, а 6 меньше 7 на 1), умение увеличивать и уменьшать каждое число на 1 (в пределах 10).

Учить называть числа в прямом и обратном порядке (устный счет), последующее и предыдущее число к названному или обозначенному цифрой, определять пропущенное число. Знакомить с составом чисел в пределах 10.

Учить раскладывать число на два меньших и составлять из двух меньших большее (в пределах 10, на наглядной основе). Познакомить с монетами достоинством 1, 5, 10 копеек, 1, 2, 5, 10 рублей (различение, набор и размен монет). Учить на наглядной основе составлять и решать простые

арифметические задачи на сложение (к большему прибавляется меньшее) и на вычитание (вычитаемое меньше остатка); при решении задач пользоваться знаками действий: плюс (+), минус (–) и знаками отношения равно (=), больше (>), меньше (<). Величина.

Учить считать по заданной мере, когда за единицу счета принимается не один, а несколько предметов или часть предмета. Делить предмет на 2–8 и более равных частей путем сгибания предмета (бумаги, ткани и др.), а также используя условную меру; правильно обозначать части целого (половина, одна часть из двух (одна вторая), две части из четырех (две четвертых) и т. д.); устанавливать соотношение целого и части, размера частей; находить части целого и целое по известным частям.

Формировать у детей первоначальные измерительные умения. Учить измерять длину, ширину, высоту предметов (отрезки прямых линий) с помощью условной меры (бумаги в клетку). Учить детей измерять объем жидких и сыпучих веществ с помощью условной меры. Дать представления о весе предметов и способах его измерения. Сравнить вес предметов (тяжелее — легче) путем взвешивания их на ладонях.

Познакомить с весами. Развивать представление о том, что результат измерения (длины, веса, объема предметов) зависит от величины условной меры.

### ***Форма.***

Уточнить знание известных геометрических фигур, их элементов (вершины, углы, стороны) и некоторых их свойств.

Дать представление о многоугольнике (на примере треугольника и четырехугольника), о прямой линии, отрезке прямой (определения не даются). Учить детей распознавать фигуры независимо от их пространственного положения, изображать, располагать на плоскости, упорядочивать по размерам, классифицировать, группировать по цвету, форме, размерам.

Моделировать геометрические фигуры; составлять из нескольких треугольников один многоугольник, из нескольких маленьких квадратов — один большой прямоугольник; из частей круга — круг, из четырех отрезков — четырехугольник, из двух коротких отрезков — один длинный и т. д.; конструировать фигуры по словесному описанию и перечислению их характерных свойств; составлять тематические композиции из фигур по собственному замыслу.

Учить детей делить геометрические фигуры на равные части (круг на два полукруга, квадрат на два прямоугольника или на два треугольника и пр.) Анализировать форму предметов в целом и отдельных их частей; воссоздавать сложные по форме предметы из отдельных частей по контурным образцам, по описанию, представлению.

### ***Ориентировка в пространстве.***

Учить ориентироваться на ограниченной площади (лист бумаги, учебная доска, страница тетради, книги и т. д.); располагать предметы и их изображения в указанном направлении, отражать в речи их пространственное расположение (вверху, внизу, выше, ниже, слева, справа, левее, правее, в левом верхнем (правом нижнем) углу, перед, за, между, рядом и др.).

Познакомить с планом, схемой, маршрутом, картой. Развивать способность к моделированию пространственных отношений между объектами в виде рисунка, плана, схемы. Учить «читать» простейшую графическую информацию, обозначающую пространственные отношения объектов и направление их движения в пространстве: слева направо, справа налево, снизу-вверх, сверху вниз; самостоятельно передвигаться в пространстве, ориентируясь на условные обозначения (знаки и символы).

Ориентировка во времени. Дать детям элементарные представления о времени: его текучести, периодичности, необратимости, последовательности всех дней недели, месяцев, времен года. Учить пользоваться в речи понятиями: «сначала», «потом», «до», «после», «раньше», «позже», «в одно и то же время». Развивать «чувство времени», умение беречь время, регулировать свою деятельность в соответствии со временем; различать длительность отдельных временных интервалов (1 минута, 10 минут, 1 час). Учить определять время по часам с точностью до 1 часа.

### **Ознакомление с окружающим миром *Предметное***

#### ***окружение.***

Продолжать расширять и уточнять представления детей о предметном мире. Обогащать представления о видах транспорта (наземный, подземный, воздушный, космический, водный). Формировать представления о предметах, облегчающих труд людей на производстве (компьютер, роботы, станки и т. д.); об объектах, создающих комфорт и уют в помещении и на улице. Побуждать детей к пониманию того, что человек изменяет предметы, совершенствует их для себя и других людей, делая жизнь более удобной и комфортной. Расширять представления детей об истории создания предметов. Вызывать чувство восхищения совершенством рукотворных предметов и объектов природы. Формировать понимание того, что человек создал себе сам все, что не дала ему природа (нет крыльев, он создал самолет; нет огромного роста, он создал кран, лестницу и т. п.). Способствовать восприятию предметного окружения как творения человеческой мысли. Углублять представления о существенных характеристиках предметов, о свойствах и качествах различных материалов. Рассказывать, что материалы добывают и производят (дерево, металл, ткань).

#### ***Природное окружение.***

Поддерживать интерес детей к миру природы, создавать условия для проявления инициативы и творчества в ее познании, формировать желание самостоятельно добывать знания (экспериментируя, слушая книги, рассматривая иллюстрации и картины, наблюдая за природными объектами и явлениями и т. д.).

Формировать элементарные представления об эволюции Земли (возникновение Земли, эволюция растительного и животного мира), месте человека в природном и социальном мире. Развивать умение видеть красоту и своеобразие окружающей природы, учить передавать свое отношение к природе в речи и продуктивных видах деятельности.

#### ***Неживая природа.***

Учить обобщать и систематизировать представления о временах года (вести дневники наблюдения за погодой; оформлять альбомы о временах года; подбирать картинки, фотографии, детские рисунки, рассказы и пр.). Формировать навык ответственно относиться к обязанности дежурного в уголке природы (фиксировать необходимые данные в календаре природы — время года, месяц, день недели, время суток, температуру, результаты наблюдений и т. д.). Рассказать об «особенных» днях года: день зимнего солнцестояния — 22 декабря (самый короткий день в году); день летнего солнцестояния — 22 июня (самый длинный день в году); дни весеннего (21 марта) и осеннего (22 сентября) равноденствия, когда день и ночь равны по длительности.

Расширять представления о погодных явлениях (снег, иней, град, туман, дождь, ливень, ураган, метель и т. п.). Формировать первичные географические представления, развивать интерес к природному разнообразию Земли. Учить пользоваться картой и глобусом, показывать на карте и глобусе моря и континенты (на Земле всего шесть континентов, или материков: Австралия, Антарктида, Африка, Евразия, Северная Америка, Южная Америка).

Продолжать формировать первичные представления о климатических и природных зонах Земли: холодные климатические зоны (арктика, антарктика), умеренные климатические зоны (леса, степи, тайга), жаркие климатические зоны (джунгли, саванна, пустыня). Развивать познавательный интерес детей, рассказывая о удивительных природных явлениях (полярный день и полярная ночь, северное сияние и пр.) и фактах (например, когда у нас, в Северном полушарии, лето, в Австралии, в Южном полушарии, — зима и т. д.).

### ***Мир растений.***

Развивать представления детей о растениях. Дать представление о том, что растения — живые существа, или, как говорят ученые, это одно из царств живой природы, для их роста и развития необходимы земля, вода, тепло, свет. Дать детям начальное представление об особенностях растительного мира в различных природных зонах (джунгли, тайга, пустыня, тундра и пр.). Подводить детей к умению делать элементарные выводы и умозаключения о приспособленности растений к среде обитания (карликовые растения в тундре, колючки в пустыне, отсутствие растительности в Антарктиде и пр.). Расширять представления о классификации растений: фрукты, овощи, ягоды (лесные — садовые), цветы (садовые и луговые), кусты и деревья (садовые и лесные). Рассказывая о грибах (съедобные — несъедобные), можно отметить, что грибы — это не растение, что это отдельное царство живой природы и что в школе дети подробнее все узнают, если захотят. Учить различать и называть некоторые растения по их частям и характерным признакам (стволу, листьям, плодам). Развивать интерес к природе родного края.

### ***Мир животных.***

Расширять и систематизировать знания о животном мире, о первичной классификации: млекопитающие, птицы, рыбы, земноводные (лягушки, жабы, тритоны), пресмыкающиеся или рептилии (ящерицы, черепахи, крокодилы, змеи), насекомые, паукообразные (пауки, скорпионы, тарантулы, клещи), ракообразные (раки, крабы, омары, креветки). Дать детям более полные представления о классе млекопитающих, обсудить, почему они так называются (потому что выкармливают своих детенышей молоком).

Рассказать об основных отрядах класса млекопитающих (не для запоминания): насекомоядные (еж, крот), рукокрылые (летучие мыши), грызуны (мышь, дикобраз, суслик, хомяк, сурок, заяц, белка), хищные (волки, лисы, еноты, медведи, хорьки, барсуки, скунсы, выдры), ластоногие (тюлени, морские котики, морские львы, сивучи, нерпы, моржи), китообразные (киты, дельфины, кашалоты), парнокопытные (свинья, бегемот, верблюд, жираф, олень, буйволы, бизоны, антилопы, газели), непарнокопытные (лошадь, зебра, осел, тапир, носорог), хоботные (слоны), приматы (лемуры, мартышки, человекообразные обезьяны и человек).

Классификация животного мира — хорошая тема для коллективного проекта, если это заинтересует детей. Упражнять в умении группировать представителей мира животных по разным признакам: животные — дикие и домашние; птицы — домашние, лесные, городские; птицы — хищные и не хищные. Дать представление о том, что в разных странах домашние животные разные (коровы и др. — в России, слоны — в Индии, ослы — в Азии, верблюды — в Африке, страусы — в Австралии и т. д.).

Развивать интерес и любопытство детей, умение сравнивать, анализировать и рассуждать, задавая «коварные» вопросы и приводя парадоксальные факты (почему пингвин — это птица, почему кит — это не рыба и т.д.). Расширять представления о приспособлении животных к окружающей среде (перелетные птицы улетают в теплые края; медведи, ежи, змеи и пр. — впадают в зимнюю спячку, белки запасают корм на зиму, зайцы летом серые, а зимой белые и т. д.).

Подводить детей к умению самостоятельно делать элементарные выводы и умозаключения о жизнедеятельности животных. Расширять представления о некоторых жизненных циклах и метаморфозах (превращениях) в мире животных (бабочка: яйцо, личинка (гусеница), куколка — бабочка; лягушка: икринка, головастик — лягушка; птица: яйцо, птенец — птица). **Экологическое воспитание.**

Формировать элементарные экологические представления. Объяснять, что в природе все взаимосвязано. Учить устанавливать причинноследственные связи между природными явлениями (если исчезнут насекомые — опылители растений, то растения не дадут семян и др.). Подвести к пониманию того, что жизнь человека на Земле во многом зависит от окружающей среды: чистый воздух, вода, лес, почва благоприятно сказываются на здоровье и жизни человека, что человек — часть природы, что он должен беречь, охранять и защищать ее.

Воспитывать желание и умение правильно вести себя в природе (любоваться красотой природы, наблюдать за растениями и животными, не нанося им вред), учить самостоятельно делать элементарные выводы об охране окружающей среды. Знакомить с Красной книгой: что это такое, зачем она нужна, почему существуют разные книги для разных регионов.

Познакомить с отдельными представителями животного и растительного мира, занесенными в Красную книгу России (амурские тигры, белые медведи, зубры и пр.).

### ***Социальное окружение.***

Расширять осведомленность детей в сферах человеческой деятельности (наука, искусство, производство и сфера услуг, сельское хозяйство), представления об их значимости для жизни ребенка, его семьи, детского сада и общества в целом. Продолжать расширять представления о людях разных профессий.

Дать детям представления о человеке труда: ответственность, аккуратность, добросовестность помогают создавать разные материальные и духовные ценности. Дать представление о том, что с одним объектом культуры, производства, социальным объектом всегда связан целый комплекс разнообразных профессий (в театре работают: артисты, режиссеры, сценаристы, костюмеры, модельеры, декораторы, художники-оформители, билетеры, гардеробщики, охранники, уборщики и пр.). Наша планета. Рассказывать детям о том, что Земля — наш общий дом, на Земле много разных стран; о том, как важно жить в мире со всеми народами, знать и уважать их культуру, обычаи и традиции.

*Расширять знания детей об истории Урала («Уральская мифология» или «Как первый человек пришел на Урал»), археологических находках. Знакомить с географическим расположением своего края, района, села(поселка), с картой Свердловской области, картой города, села (поселка), природно-климатическими зонами Урала, видами ландшафта (лес, луг, водоем, овраг, пруд), природой, населением и хозяйством родного края, природными богатствами недр Уральской земли: уголь, нефть, руды, минералы и пр. (с учетом местных условий).*

Расширять представления дошкольников о своей принадлежности к человеческому сообществу, о детстве ребят в других странах. Дать представление о многообразии народов мира. Знакомить с элементами культуры (костюмы, внешний вид), обычаях (национальные блюда),



государствами (название, флаг, столица) некоторых народов мира: в Европе англичане, итальянцы, испанцы, немцы, французы; в Азии — индусы, китайцы, японцы; в Африке — бедуины, египтяне, жители Конго; в Южной Америке — бразильцы, мексиканцы; в Северной Америке — американцы, канадцы.

Показывать на карте, глобусе континенты и страны, заинтересовавшие детей. Поощрять детей к проектно-исследовательской деятельности на темы народов мира. Воспитывать интерес и уважение к другим народам.

**Формы, способы, методы и средства реализации содержательных линий поддержки культурных практик в обязательной части**

Виды детской деятельности	Формы работы
Познавательно-исследовательская	<ul style="list-style-type: none"> <li>• LEGO -конструирование</li> <li>• Календарь природы</li> <li>• Игра-экспериментирование</li> <li>• Опыт</li> </ul>
	<ul style="list-style-type: none"> <li>• Наблюдение</li> <li>• Исследование</li> <li>• Игротека</li> <li>• Клуб математических игр</li> <li>• «Умные сказки»</li> <li>• Коллекционирование</li> <li>• Моделирование</li> <li>• Сбор фотографий и оформление</li> <li>• Игры-головоломки</li> <li>• Разгадывание кроссвордов</li> <li>• Телестудия представляет научно – познавательный проект      Мини – конкурс</li> <li>• Экспедиции по природным зонам России</li> <li>• Просмотр видео фильмов и диафильмов</li> <li>• Проектная деятельность</li> <li>• Викторина</li> <li>• Познавательные вечера</li> <li>• Познавательные беседы</li> </ul>

<b>Восприятие художественной литературы и фольклера</b>	<ul style="list-style-type: none"> <li>• Чтение</li> <li>• Отгадывание загадок</li> <li>• Слушание</li> <li>• Заучивание</li> <li>• Книжная выставка</li> </ul>
<b>Коммуникативная</b>	<ul style="list-style-type: none"> <li>• Познавательные беседы, рассказывание</li> <li>• Беседа</li> <li>• Рассказывание</li> <li>• Обсуждение ситуации</li> <li>• Выработка элементарных правил личной безопасности в природе, быту</li> </ul> <p>Моделирование правил</p> <ul style="list-style-type: none"> <li>• Выработка элементарных правил личной безопасности в природе, быту</li> </ul>
<b>Самообслуживание и бытовой труд</b>	<ul style="list-style-type: none"> <li>• Ознакомление с трудом взрослых</li> <li>• Поручение</li> <li>• Коллективное творческое дело</li> <li>• Задания</li> </ul>
<b>Игровая</b>	<ul style="list-style-type: none"> <li>• Дидактические игры</li> <li>• Компьютерные игры</li> <li>• Игры</li> <li>• Настольно-печатные игры</li> </ul>
<b>Музыкальная</b>	<ul style="list-style-type: none"> <li>• Слушание музыки</li> <li>• Календарные праздники</li> <li>• Развлечения</li> </ul>
<b>Двигательная</b>	Игры с правилами

<p><b>Изобразительная</b></p>	<ul style="list-style-type: none"> <li>• Сменная выставка</li> <li>• Рассматривание картин, иллюстраций</li> <li>• Лепка</li> <li>• Рисование</li> <li>• Аппликация</li> <li>• Выставки детских работ</li> <li>• Коллекции</li> </ul> <p>Создание коллажа Творческая мастерская Дизайн-проект Дизайн – студии Художественный труд</p> <ul style="list-style-type: none"> <li>• Обыгрывание незавершённого рисунка</li> </ul>
<p><b>Конструирование</b></p>	<ul style="list-style-type: none"> <li>• Из LEGO-конструктора <ul style="list-style-type: none"> <li>- Конструирование по модели</li> <li>- Конструирование по условиям</li> <li>- Конструирование по образцу</li> <li>- Конструирование по замыслу</li> <li>- Конструирование по теме</li> <li>- Конструирование по чертежам и схемам</li> </ul> </li> <li>• Из строительного материала</li> <li>• Практическое и компьютерное</li> <li>• Из деталей конструкторов</li> <li>• Из бумаги</li> <li>• Из природного материала</li> <li>• Из крупногабаритных модулей</li> <li>• Каркасное конструирование</li> </ul>

*Педагогические условия успешного и полноценного интеллектуального развития детей дошкольного возраста*

1. *Использование в работе с детьми ИКТ*, способствующих развитию интеллектуального потенциала каждого ребенка, знания о работе с компьютером

2. *Обеспечение использования* собственных, в том числе «ручных» *действий* в познании различных количественных групп, дающих возможность накопления чувственного опыта предметно-количественного содержания.
3. *Использование разнообразного дидактического наглядного материала*, способствующего выполнению каждым ребенком действий с различными предметами, величинами.
4. *Организация обучения детей*, предполагающая использование детьми *совместных действий* в освоении различных понятий. Для этого на занятиях дети организуются в микрогруппы по 3-4 человека.  
Такая организация провоцирует *активное речевое общение детей со сверстниками*.
5. *Организация речевого общения детей*, обеспечивающая самостоятельное использование слов, обозначающих математические понятия, явления окружающей действительности.
6. *Организация разнообразных форм взаимодействия*: «педагог – дети», «дети – дети».
7. *Организация речевого общения детей*.

#### ***Организация разнообразных форм взаимодействия***

- **Позиция педагога** при организации жизни детей в детском саду, дающая возможность самостоятельного накопления чувственного опыта и его осмысления. Основная роль воспитателя – *организация ситуаций для познания детьми отношений между предметами*, когда ребенок сохраняет в процессе обучения ***чувство компетентности и уверенности в собственных силах***.
- **Психологическая перестройка** позиции педагога на личностно – ориентированное взаимодействие с ребенком в процессе обучения, содержанием которого являются ***формирование у детей средств и способов приобретения знаний*** в ходе специально – организованной самостоятельной деятельности.
- **Фиксация успеха**, достигнутого ребенком, его аргументация создает положительный эмоциональный фон для проведения обучения, способствует возникновению познавательного интереса.
- **Организация обучения детей**.

#### ***Детское экспериментирование***

Экспериментирование как методическая система познавательного развития дошкольников:

1. Наблюдения – целенаправленный процесс, в результате которого ребенок должен сам получать знания.
2. Опыты:
  - демонстрационные (показ воспитателя) и лабораторные (дети вместе с воспитателем, с его помощью) - кратковременные и долгосрочные

- опыт-доказательство и опыт-исследование

3. Поисковая деятельность как нахождение способа действия

### **МЕТОДЫ, ПОЗВОЛЯЮЩИЕ ПЕДАГОГУ НАИБОЛЕЕ ЭФФЕКТИВНО ПРОВОДИТЬ РАБОТУ ПО ПОЗНАВАТЕЛЬНОМУ РАЗВИТИЮ**

#### **Методы, повышающие познавательную активность:**

Элементарный анализ;

- Сравнение по контрасту и подобию, сходству
- Группировка и классификация
- Моделирование и конструирование
- Ответы на вопросы детей
- Приучение к самостоятельному поиску ответов на вопросы **Методы, вызывающие эмоциональную активность:**
- Воображаемая ситуация
- Придумывание сказок
- Игры – драматизации
- Сюрпризные моменты и элементы новизны
- Юмор и шутка
- Сочетание разнообразных средств на одном занятии **Методы, способствующие взаимосвязи различных видов деятельности:**
- Прием предложения и обучения способу связи разных видов деятельности
- Перспективное планирование
- Перспектива, направленная на последующую деятельность      Беседа

#### **Методы коррекции и уточнения детских представлений**

- Повторение
- Наблюдение
- Экспериментирование
- Создание проблемных ситуаций
- Беседа

### **3.3. МОДУЛЬ ОБРАЗОВАТЕЛЬНОЙ ОБЛАСТИ «РЕЧЕВОЕ РАЗВИТИЕ»**

**В области речевого развития ребенка основными задачами образовательной деятельности является** создание условий для: – формирования основы речевой и языковой культуры, совершенствования разных сторон речи ребенка; – приобщения детей к культуре чтения художественной литературы. **В сфере совершенствования разных сторон речи ребенка.**

Речевое развитие ребенка связано с умением вступать в коммуникацию с другими людьми, умением слушать, воспринимать речь говорящего и реагировать на нее собственным откликом, адекватными эмоциями, то есть тесно связано с социально-коммуникативным развитием. Полноценное речевое развитие помогает дошкольнику устанавливать контакты, делиться впечатлениями. Оно способствует взаимопониманию, разрешению конфликтных ситуаций, регулированию речевых действий. Речь как важнейшее средство общения позволяет каждому ребенку участвовать в беседах, играх, проектах, спектаклях, занятиях и др., проявляя при этом свою индивидуальность. Педагоги должны стимулировать общение, сопровождающее различные виды деятельности детей, например, поддерживать обмен мнениями по поводу детских рисунков, рассказов и т. д.

Овладение речью (диалогической и монологической) не является изолированным процессом, оно происходит естественным образом в процессе коммуникации: во время обсуждения детьми (между собой или со взрослыми) содержания, которое их интересует, действий, в которые они вовлечены. Таким образом, стимулирование речевого развития является сквозным принципом ежедневной педагогической деятельности во всех образовательных областях.

Взрослые создают возможности для формирования и развития звуковой культуры, образной, интонационной и грамматической сторон речи, фонематического слуха, правильного звуко- и словопроизношения, поощряют разучивание стихотворений, скороговорок, чистоговорок, песен; организуют речевые игры, стимулируют словотворчество. **В сфере приобщения детей к культуре чтения литературных произведений.**

Взрослые читают детям книги, стихи, вспоминают содержание и обсуждают вместе с детьми прочитанное, способствуя пониманию, в том числе на слух. Детям, которые хотят читать сами, предоставляется такая возможность. У детей активно развивается способность к использованию речи в повседневном общении, а также стимулируется использование речи в области познавательно-исследовательского, художественно-эстетического, социально-коммуникативного и других видов развития.

Взрослые могут стимулировать использование речи для познавательно-исследовательского развития детей, например отвечая на вопросы «Почему?..», «Когда?..», обращая внимание детей на последовательность повседневных событий, различия и сходства, причинно-следственные связи, развивая идеи, высказанные детьми, вербально дополняя их. Например, ребенок говорит: «Посмотрите на это дерево», а педагог отвечает: «Это береза. Посмотри, у нее набухли почки и уже скоро появятся первые листочки».

Детям с низким уровнем речевого развития взрослые позволяют отвечать на вопросы не только словесно, но и с помощью жестикюляции или специальных средств.

Речевому развитию способствуют наличие в развивающей предметно-пространственной среде открытого доступа детей к различным литературным изданиям, предоставление места для рассматривания и чтения детьми соответствующих их возрасту книг, наличие других дополнительных материалов, например, плакатов и картин, рассказов в картинках, аудиозаписей литературных произведений и песен, а также других материалов.

## с 5 лет до 6 лет

*Речевое развитие направлено на совершенствование всех сторон речи, развитие звуковой и интонационной культуры речи, фонематического слуха, формирование предпосылок обучения грамоте; овладение речью как средством общения, развитие речевого творчества; знакомство с книжной культурой, детской литературой. Развивающая речевая среда.*

Продолжать развивать речь как средство общения. Расширять представления детей о многообразии окружающего мира. Предлагать для рассматривания изделия народных промыслов, мини-коллекции (открытки, марки, монеты, наборы игрушек, выполненных из определенного материала), иллюстрированные книги (в том числе знакомые сказки с рисунками разных художников), открытки, фотографии с достопримечательностями родного края, Москвы, репродукции картин (в том числе из жизни дореволюционной России).

Поощрять попытки ребенка делиться с педагогом и другими детьми разнообразными впечатлениями, уточнять источник полученной информации (телепередача, рассказ близкого человека, посещение выставки, детского спектакля и т. д.).

Развивать стремление детей выражать свое отношение к окружающему, самостоятельно находить для этого различные речевые средства; побуждать к использованию в речи фольклора (поговорки, пословицы, потешки и др.). Показать значение родного языка в формировании основ нравственности. **Формирование словаря.**

Обогащать речь детей существительными, обозначающими предметы бытового окружения; прилагательными, характеризующими свойства и качества предметов; наречиями, обозначающими взаимоотношения людей, их отношение к труду. Упражнять в подборе существительных к прилагательному (белый — снег, сахар, мел), слов со сходным значением (шалун — озорник — проказник), с противоположным значением (слабый — сильный, пасмурно — солнечно).

Помогать детям употреблять в речи слова в точном соответствии со смыслом.

### ***Звуковая культура речи.***

Закреплять правильное, отчетливое произнесение звуков. Учить различать на слух и отчетливо произносить сходные по артикуляции и звучанию согласные звуки: с — з, с — ц, ш — ж, ч — ц, с — ш, ж — з, л — р. Продолжать развивать фонематический слух. Учить определять место звука в слове (начало, середина, конец). Отрабатывать интонационную выразительность речи. образовательная деятельность с детьми 5–6 лет

### ***Грамматический строй речи.***

Совершенствовать умение согласовывать слова в предложениях: существительные с числительными (пять груш, трое ребят) и прилагательные с существительными (лягушка — зеленое брюшко). Помогать детям замечать неправильную постановку ударения в слове, ошибку в чередовании согласных, предоставлять возможность самостоятельно ее исправить.

Знакомить с разными способами образования слов (сахарница, хлебница; масленка, солонка; воспитатель, учитель, строитель). Упражнять в образовании однокоренных слов (медведь — медведица — медвежонок — медвежья), в том числе глаголов с приставками (забежал — выбежал — перебежал). Помогать детям правильно употреблять существительные множественного числа в именительном и винительном падежах; глаголы в повелительном наклонении; прилагательные и наречия в сравнительной степени; несклоняемые существительные.

Учить составлять по образцу простые и сложные предложения. Совершенствовать умение пользоваться прямой и косвенной речью.

### ***Связная речь.***

Развивать умение поддерживать беседу. Совершенствовать диалогическую форму речи. Поощрять попытки высказывать свою точку зрения, согласие или несогласие с ответом товарища. ***Развивать монологическую форму речи.***

Учить связно, последовательно и выразительно пересказывать небольшие сказки, рассказы. Учить (по плану и образцу) рассказывать о предмете, содержании сюжетной картины, составлять рассказ по картинкам с последовательно развивающимся действием. Развивать умение составлять рассказы о событиях из личного опыта, придумывать свои концовки к сказкам. Формировать умение составлять небольшие рассказы творческого характера на тему, предложенную воспитателем. ***Приобщение к художественной литературе***

Продолжать развивать интерес детей к художественной литературе. Учить внимательно и заинтересованно слушать сказки, рассказы, стихотворения; запоминать считалки, скороговорки, загадки. Прививать интерес к чтению больших произведений (по главам). Способствовать формированию эмоционального отношения к литературным произведениям.

Побуждать рассказывать о своем восприятии конкретного поступка литературного персонажа. Помогать детям понять скрытые мотивы поведения героев произведения. Продолжать объяснять (с опорой на прочитанное произведение) доступные детям жанровые особенности сказок, рассказов, стихотворений.

Воспитывать чуткость к художественному слову; зачитывать отрывки с наиболее яркими, запоминающимися описаниями, сравнениями, эпитетами. Учить детей вслушиваться в ритм и мелодику поэтического текста. Помогать выразительно, с естественными интонациями читать стихи, участвовать в чтении текста по ролям, в инсценировках. Продолжать знакомить с книгами. Обращать внимание детей на оформление книги, на иллюстрации. Сравнить иллюстрации разных художников к одному и тому же произведению. Выяснять симпатии и предпочтения детей.

### ***Примерный список литературы для чтения детям Сентябрь***

#### ***/ октябрь / ноябрь***

*Русский фольклор* Песенки. «Как на тоненький ледок...»; «Николенька-гусачок...»; «Уж я колышки тешу...».

*Сказки.* «Лиса и кувшин», обраб. О. Капицы; «Крылатый, мохнатый да масляный» обраб. И. Карнауховой; «Хаврошечка», обраб. А. Н. Толстого.

*Фольклор народов мира* Песенки. «Гречку мыли», литов., обраб. Ю. Григорьева; «Старушка», пер. с англ. С. Маршака.

*Сказки.* «Кукушка», ненецк., обраб. К. Шаврова; «Чудесные истории про зайца по имени Лек», сказки народов Западной Африки, пер. О. Кустовой и В. Андреева.

#### ***Произведения поэтов и писателей России***

*Поэзия.* И. Бунин. «Первый снег»; А. Пушкин. «Уж небо осенью дышало...» (из романа «Евгений Онегин»); А. К. Толстой. «Осень, обсыпается весь наш бедный сад...»; М. Цветаева. «У кровати»; С. Маршак. «Пудель».



*Проза.* В. Дмитриева. «Малыш и Жучка» (главы); Л. Толстой. «Косточка», «Прыжок»; Н. Носов. «Живая шляпа».

*Литературные сказки.* Т. Александрова. «Домовенок Кузька» (главы); В. Бианки. «Сова»; Б. Заходер. «Серая звездочка».

*Произведения поэтов и писателей разных стран*

*Поэзия.* А. Милн. «Баллада о королевском бутерброде», пер. с англ. С. Маршака; В. Смит. «Про летающую корову», пер. с англ. Б. Заходера.

*Литературные сказки.* Х. Мякеля. «Господин Ау» (главы), пер. с финск. Э. Успенского.

## **Декабрь / январь / февраль**

*Русский фольклор*

*Песенки.* «Как у бабушки козел...»; «Ты мороз, мороз, мороз...»; «По дубочку постучишь, прилетает синий чиж...».

*Сказки.* «Заяц-хвостун», обраб. О. Капицы; «Царевна-лягушка», обраб. М. Булатова; «Рифмы», авторизованный пересказ Б. Шергина.

*Фольклор народов мира*

*Песенки.* «Дом, который построил Джек», пер. с англ. С. Маршака; «Счастливого пути!», голл., обраб. И. Токмаковой.

*Сказки.* «Златовласка», пер. с чеш. К. Паустовского. *Произведения поэтов и писателей России*

*Поэзия.* С. Есенин. «Береза»; И. Никитин. «Встреча зимы»; А. Пушкин «Зимний вечер» (в сокр.); А. Фет. «Кот поет, глаза прищурил...»; С.

Черный. «Волк»; В. Левин. «Сундук», «Лошадь»; М. Яснов. «Мирная считалка».

*Проза.* Б. Алмазов. «Горбушка»; А. Гайдар. «Чук и Гек» (главы); С. Георгиев. «Я спас Деда Мороза».

*Литературные сказки.* А. Пушкин. «Сказка о царе Салтане, о сыне его славном и могучем богатыре Гвидоне Салтановиче и о прекрасной царевне Лебеди»; П. Бажов. «Серебряное копытце». *Произведения поэтов и писателей разных стран*

*Поэзия.* Я. Бжехва. «На Горизонтских островах», пер. с польск. Б. Заходера; Дж. Ривз. «Шумный Ба-бах», пер. с англ. М. Бородицкой.

*Литературные сказки.* Р. Киплинг. «Слоненок», пер. с англ. К. Чуковского, стихи в пер. С. Маршака.

## **Март / апрель / май**

*Русский фольклор*

*Песенки.* «Ранним-рано поутру...»; «Грачи-киричи...»; «Уж ты, пташечка, ты залетная...»; «Ласточка-ласточка...»; «Дождик, дождик, веселей...»; «Божья коровка...».

*Сказки.* «Сивка-Бурка», обр. М. Булатова; «Финист — Ясный сокол», обр. А. Платонова.

*Фольклор народов мира*

*Песенки.* «Веснянка», укр., обр. Г. Литвака; «Друг за дружкой», тадж., обр. Н. Гребнева (в сокр.).

*Сказки.* «Лесная дева», пер. с чеш. В. Петровой (из сборника сказок Б. Немцовой); «Три золотых волоска Деда-Всеведа», пер. с чеш. Н. Аросьевой (из сборника сказок К. Я. Эрбена).

*Произведения поэтов и писателей России*

*Поэзия.* С. Городецкий. «Котенок»; С. Есенин. «Черемуха», Ф. Тютчев. «Зима не даром злится...»; А. Барто. «Веревочка».

*Проза.* Л. Толстой. «Лев и собачка»; В. Драгунский. «Друг детства», «Сверху вниз, наискосок»; К. Паустовский. «Кот-ворюга». *Литературные сказки.* Н. Телешов. «Крупеничка»; В. Катаев. «Цветик-семицветик».

*Произведения поэтов и писателей разных стран*

*Поэзия.* Ю. Тувим. «Письмо ко всем детям по одному очень важному делу», пер. с польск. С. Михалкова.

*Литературные сказки.* А. Линдгрэн. «Карлсон, который живет на крыше, опять прилетел» (главы в сокр.), пер. со швед. Л. Лунгиной.

*Для заучивания наизусть*

*Произведения.* «По дубочку постучишь...», рус. нар. песня; И. Белоусов. «Весенняя гостья»; Е. Благинина. «Посидим в тишине»; Г. Виеру. «Мамин день», пер. с молд. Я. Акима; М. Исаковский. «Поезжай за моря-океаны»; М. Карем. «Мирная считалка», пер. с франц. В. Берестова; А. Пушкин. «У лукоморья дуб зеленый...» (из поэмы «Руслан и Людмила»); И. Суриков. «Вот моя деревня».

*Для чтения в лицах*

*Произведения.* Ю. Владимиров. «Чудаки»; С. Городецкий. «Котенок»; В. Орлов. «Ты скажи мне, реченька...»; Э. Успенский. «Разгром».

*Дополнительная литература*

*Русские народные сказки.* «Никита Кожемяка» (из сборника сказок А. Афанасьева); «Докучные сказки». *Зарубежные народные сказки.* «О мышонке, который был кошкой, собакой и тигром», инд, пер. Н. Ходзы; «Как братья отцовский клад нашли», молд., обр. М. Булатова; «Желтый аист», кит., пер. Ф. Ярлина.

*Проза.* Б. Житков. «Белый домик», «Как я ловил человечков»; Г. Снегирев. «Пингвиний пляж», «К морю», «Отважный пингвиненок»; Л. Пантелеев. «Буква „ы“»; М. Москвина. «Кроха»; А. Митяев. «Сказка про трех пиратов».

*Поэзия.* Я. Аким. «Жадина»; Ю. Мориц. «Домик с трубой»; Р. Сеф. «Совет», «Бесконечные стихи»; Д. Хармс. «Уж я бегал, бегал, бегал...»; Д. Чиарди. «О том, у кого три глаза», пер. с англ. Р. Сефа; Б. Заходер. «Приятная встреча»; С. Черный. «Волк»; А. Плещеев. «Мой садик»; С. Маршак. «Почта».

*Литературные сказки.* А. Волков. «Волшебник Изумрудного города» (главы); О. Пройслер. «Маленькая Баба Яга», пер. с нем. Ю. Коринца; Дж. Родари. «Волшебный барабан» (из книги «Сказки, у которых три конца»), пер. с итал. И. Константиновой; Т. Янссон. «О самом последнем в мире драконе», пер. со швед. Л. Брауде; «Шляпа волшебника», пер. В. Смирнова; Г. Сапгир. «Небылицы в лицах», «Как лягушку продавали»; Л. Петрушевская. «Кот, который умел петь»; А. Митяев. «Сказка про трех пиратов»

**с 6 до 7 лет**

*Речевое развитие направлено на совершенствование всех сторон речи, развитие звуковой и интонационной культуры речи, фонематического слуха, формирование предпосылок обучения грамоте; овладение речью как средством общения, развитие речевого творчества; знакомство с книжной культурой, детской литературой.*

***Развивающая речевая среда.***

Совершенствовать речь как средство общения. Опираясь на опыт детей и учитывая их предпочтения, подбирать наглядные материалы для самостоятельного восприятия с последующим обсуждением с воспитателем и сверстниками. Уточнять высказывания детей, помогать им более точно характеризовать объект, ситуацию; учить высказывать предположения и делать простейшие выводы, излагать свои мысли понятно для окружающих.

Продолжать формировать умение отстаивать свою точку зрения. Приучать детей к самостоятельности суждений.

Продолжать совершенствовать все стороны речи; учить детей пользоваться как краткой, так и распространенной формой ответа, в зависимости от характера поставленного вопроса, дополнять высказывания товарищей. Помогать осваивать формы речевого этикета.

***Формирование словаря.***

Продолжать работу по обогащению бытового, природоведческого, обществоведческого словаря детей. Побуждать детей интересоваться смыслом слова. Совершенствовать умение использовать разные части речи в точном соответствии с их значением и целью высказывания. Помогать детям осваивать выразительные средства языка (образные слова и выражения, эпитеты, сравнения), особенности устной речи различных этносов, населяющих Свердловскую область. Современная и древняя культура Среднего Урала: этнические языки. Особенности устной речи тех этносов, с которыми осуществляется общение.

***Звуковая культура речи.***

Совершенствовать умение различать на слух и в произношении все звуки родного языка. Отрабатывать дикцию: учить детей внятно и отчетливо произносить слова и словосочетания с естественными интонациями.

Совершенствовать фонематический слух: учить называть слова с определенным звуком, находить слова с этим звуком в предложении, определять место звука в слове.

Отрабатывать интонационную выразительность речи.

**Грамматический строй речи.** Продолжать упражнять детей в согласовании слов в предложении.

Совершенствовать умение образовывать (по образцу) однокоренные слова, существительные с суффиксами, глаголы с приставками, прилагательные в сравнительной и превосходной степени.

Помогать правильно строить сложноподчиненные предложения, использовать языковые средства для соединения их частей (чтобы, когда, потому что, если, если бы и т. д.).

**Связная речь.** Продолжать совершенствовать диалогическую и монологическую формы речи. Формировать умение вести диалог между воспитателем и ребенком, между детьми; учить быть доброжелательными и корректными собеседниками, воспитывать культуру речевого общения.

Продолжать учить содержательно и выразительно пересказывать литературные тексты, драматизировать их.

Совершенствовать умение составлять рассказы о предметах, о содержании картины, по набору картинок с последовательно развивающимся действием. Помогать составлять план рассказа и придерживаться его.

Развивать умение составлять рассказы из личного опыта.

Продолжать совершенствовать умение сочинять короткие сказки на заданную тему.

### ***Подготовка к обучению грамоте.***

Дать представления о предложении (без грамматического определения). Упражнять в составлении предложений, членении простых предложений (без союзов и предлогов) на слова с указанием их последовательности. Учить детей делить двусложные и трехсложные слова с открытыми слогами (наша Маша, малина, береза) на части. Учить составлять слова из слогов (устно). Учить выделять последовательность звуков в простых словах. ***Приобщение к художественной литературе***

Продолжать развивать интерес детей к художественной литературе. Пополнять литературный багаж сказками, рассказами, стихотворениями, загадками, считалками, скороговорками.

Воспитывать читателя, способного испытывать сострадание и сочувствие к героям книги, отождествлять себя с любимым персонажем; развивать у детей чувство юмора. Обращать внимание детей на выразительные средства (образные слова и выражения, эпитеты, сравнения); помогать почувствовать красоту и выразительность языка произведения; прививать чуткость к поэтическому слову.

Продолжать совершенствовать художественно-речевые исполнительские навыки детей при чтении стихотворений, в драматизациях (эмоциональность исполнения, естественность поведения, умение интонацией, жестом, мимикой передать свое отношение к содержанию литературной фразы).

Помогать детям объяснять основные различия между литературными жанрами: сказкой, рассказом, стихотворением. Продолжать знакомить детей с иллюстрациями известных художников.

### ***Примерный список литературы для чтения детям Сентябрь***

*/ октябрь / ноябрь*

*Русский фольклор*

*Песенки.* «Лиса рожью шла...»; «Чигарики-чок-чигарок...».

*Прибаутки.* «Братцы, братцы!..»; «Федул, что губы надул?..»; «Ты пирог съел?». *Небылицы.*

«Богат Ермошка».

*Сказки и былины.* «Илья Муромец и Соловей-разбойник» (запись А. Гильфердинга, отрывок); «Василиса Прекрасная» (из сборника сказок А. Афанасьева); «Волк и лиса», обраб. И. Соколова-Микитова.

*Фольклор народов мира*

*Песенки.* «Перчатки», «Кораблик», пер с англ. С. Маршака; «Мы пошли по ельнику», пер. со швед. И. Токмаковой. *Сказки.*

Из сказок Ш. Перро (франц.): «Кот в сапогах», пер. Т. Габбе; «Айюга», нанайск., обраб. Д. Нагишкина.

*Произведения поэтов и писателей России*

*Поэзия.* М. Волошин. «Осенью»; С. Городецкий. «Первый снег»; М. Лермонтов. «Горные вершины» (из Гёте); Ю. Владимиров. «Оркестр»; Г. Сапгир. «Считалки, скороговорки».

*Проза.* А. Куприн. «Слон»; М. Зощенко. «Великие путешественники».

*Литературные сказки.* А. Пушкин. «Сказка о мертвой царевне и о семи богатырях»; А. Ремизов. «Хлебный голос»; К. Паустовский. «Теплый хлеб».

*Произведения поэтов и писателей разных стран*

*Поэзия.* Л. Станчев. «Осенняя гамма», пер. с болг. И. Токмаковой.

*Литературные сказки.* Х. К. Андерсен. «Дюймовочка», пер. с дат. А. Ганзен; Ф. Зальтен. «Бемби», пер. с нем. Ю. Нагибина.

**Декабрь / январь / февраль**

*Русский фольклор*

*Песенки.* «Зима пришла...».

*Календарные обрядовые песни.* «Коляда! Коляда! А бывает коляда...»; «Коляда, коляда, ты подай пирога...»; «Как пошла коляда...».

*Прибаутки.* «Где кисель — тут и сел»; «Глупый Иван...».

*Сказки и былины.* «Добрыня и Змей», пересказ Н. Колпаковой; «Снегурочка» (по народным сюжетам).

*Фольклор народов мира*

*Песенки.* «Что я видел», «Трое гуляк», пер. с франц. Н. Гернет и С. Гиппиус.

*Сказки.* «Каждый свое получил», эстон., обраб. М. Булатова; «Голубая птица», туркм., обраб. А. Александровой и М. Туберовского.

*Произведения поэтов и писателей России*

*Поэзия.* С. Есенин. «Пороша»; А. Пушкин «Зима! Крестьянин, торжествуя...» (из романа «Евгений Онегин»); П. Соловьева. «День и ночь»; Н. Рубцов. «Про зайца»; Э. Успенский. «Страшная история», «Память».

*Проза.* К. Коровин. «Белка» (в сокр.). С. Алексеев. «Первый ночной таран»; Ю. Коваль. «Стожок».

*Литературные сказки.* В. Даль. «Старик-годовик»; П. Ершов. «Конек-Горбунок»; К. Ушинский. «Слепая лошадь»; К. Драгунская. «Лекарство от послушности».

*Произведения поэтов и писателей разных стран*

*Поэзия.* Б. Брехт. «Зимний разговор через форточку», пер. с нем. К. Орешина.

*Литературные сказки.* А. Линдгрэн. «Принцесса, не желающая играть в куклы», пер. со швед. Е. Соловьевой; С. Топелиус. «Три ржаных колоска», пер. со швед. А. Любарской.

**Март / апрель / май** *Русский*

*фольклор*

*Песенки.* «Идет матушка весна...»; «Когда солнышко взойдет, роса на землю падет...».

*Календарные обрядовые песни.* «Как на масляной неделе...»; «Тин-тин-ка...»; «Масленица, Масленица!».

*Прибаутки.* «Сбил-сколотил — вот колесо».

*Небылицы.* «Вы послушайте, ребята».

*Сказки и былины.* «Садко» (запись П. Рыбникова, отрывок); «Семь Симеонов — семь работников», обр. И. Карнауховой; «Сынко-Филипко», пересказ Е. Поленовой; «Не плюй в колодец — пригодится воды напиться», обр. К. Ушинского.

*Фольклор народов мира*

*Песенки.* «Ой, зачем ты жаворонок...», укр., обраб. Г. Литвака; «Улитка», молд., обраб. И. Токмаковой.

*Сказки.* «Беляночка и Розочка», пер. с нем. Л. Кон; «Самый красивый наряд на свете», пер. с япон. В. Марковой.

*Произведения поэтов и писателей России*

*Поэзия.* А. Блок. «На лугу»; С. Городецкий. «Весенняя песенка»; В. Жуковский «Жаворонок» (в сокр.); А. Пушкин. «Птичка»; Ф. Тютчев. «Весенние воды»; А. Фет. «Уж верба вся пушистая» (отрывок); А. Введенская. «Песенка о дожде»; Н. Заболоцкий. «На реке».

*Проза.* Н. Телешов. «Уха» (в сокр.); Е. Воробьев. «Обрывок провода»; Ю. Коваль. «Русачок-травник»; Е. Носов. «Как ворона на крыше заблудилась»; С. Романовский. «На танцах».

*Литературные сказки.* А. Ремизов. «Гуси-лебеди»; И. Соколов-Микитов. «Соль земли»; Г. Скребицкий. «Всяк по-своему».

*Произведения поэтов и писателей разных стран*

*Поэзия.* Э. Лир. «Лимерики» («Жил-был старичок из Гонконга...», «Жил-был старичок из Винчестера...», «Жила на горе старушонка...», «Один старикашка с косою...»), пер. с англ. Г. Кружкова.

*Проза.* Х. К. Андерсен. «Гадкий утенок», пер. с дат. А. Ганзен.

*Для заучивания наизусть*

*Произведения.* Я. Аким. «Апрель»; П. Воронько. «Лучше нет родного края», пер. с укр. С. Маршака; Е. Благинина. «Шинель»; Н. Гернет и Д. Хармс. «Очень-очень вкусный пирог»; С. Есенин. «Береза»; С. Маршак. «Гает месяц молодой...»; Э. Мошковская. «Добежали до вечера»; В. Орлов. «Ты лети к нам, скворушка...»; А. Пушкин. «Уж небо осенью дышало...» (из «Евгения Онегина»); Н. Рубцов. «Про зайца»; И. Суриков. «Зима»; П. Соловьева. «Подснежник»; Ф. Тютчев. «Зима не даром злится» (по выбору воспитателя).

*Для чтения в лицах*

*Произведения.* К. Аксаков. «Лизочек»; А. Фройденберг. «Великан и мышь», пер. с нем. Ю. Коринца; Д. Самойлов. «У Слопенка день рождения» (отрывки); Л. Левин. «Сун- дук»; С.

Маршак. «Кошкин дом» (отрывки).

*Дополнительная литература*

*Сказки.* «Белая уточка», рус., из сборника сказок А. Афанасьева; «Мальчик с пальчик», из сказок Ш. Перро, пер. с франц. Б. Дехтерева.

*Поэзия.* «Вот пришло и лето красное...», рус. нар. песенка; А. Блок. «На лугу»; Н. Некрасов. «Перед дождем» (в сокр.); А. Пушкин. «За весной, красой природы...» (из поэмы «Цыганы»); А. Фет. «Что за вечер...» (в сокр.); С. Черный. «Перед сном», «Волшебник»; А. Ремизов. «Калечинамалечина»; Э. Мошковская. «Хитрые старушки», «Какие бывают подарки»; В. Берестов. «Дракон»; Э. Успенский. «Память»; Л. Фадеева. «Зеркало в витрине»; И. Токмакова. «Мне грустно»; Д. Хармс. «Веселый старичок», «Иван Торопышкин»; М. Валек. «Мудрецы», пер. со

словац. Р. Сефа. *Проза*. Д. Мамин-Сибиряк. «Медведко»; А. Раскин. «Как папа бросил мяч под автомобиль», «Как папа укрощал собачку»; М. Пришвин. «Курица на столбах»; Ю. Коваль.«Выстрел».

*Литературные сказки*. А. Усачев. «Про умную собачку Соню» (главы); Б. Поттер. «Сказка про Джеммайму Нырнвлужу», пер. с англ. И. Токмаковой; М. Эме. «Краски», пер.с франц. И. Кузнецовой.

*Сказки Урала*. Сказы П.П. Бажова: «Малахитовая шкатулка», «Золотой волос», «Синюшкин колодец», «Голубая змейка».. Сказки Д.Н. Мамина – Сибиряка: «Серая Шейка», «Сказка про зайца – длинные уши, косые глаза, короткий хвост», «Аленушкины сказки».

**Формы, способы, методы и средства реализации содержательных линий поддержки культурных практик в обязательной части**

<b>Виды детской деятельности</b>	<b>Формы работы с детьми</b>
----------------------------------	------------------------------

<p><b>Коммуникативная</b></p>	<ul style="list-style-type: none"> <li>• Словотворчество</li> <li>• Артикуляционная игра</li> <li>• Речевая ситуация</li> <li>• Ситуативный разговор</li> <li>• Обсуждение поступков</li> <li>• Отгадывание загадок</li> <li>• Речевые игры Речетворчество</li> <li>• Звукоигра</li> </ul> <p>Составление рассказа  Описательный рассказ  Составление описательных рассказов  Составление сказок  Составление творческих рассказов  Сочинение (ароматной сказки)  Пересказ  Составление историй «наоборот», истории по аналогии с отрывком из рассказа</p> <ul style="list-style-type: none"> <li>• Составление повествовательных рассказов</li> <li>• «Минутки общения»</li> </ul> <p>Анализ произведений художественной литературы  Беседа  Обсуждение поступков  Отгадывание загадок  Рассматривание и сравнение  Конкурс чтецов  Составление историй «наоборот», истории по аналогии с отрывком из рассказа Беседы – рассуждение</p> <ul style="list-style-type: none"> <li>• Ситуация морального выбора</li> </ul>
<p><b>Познавательно-исследовательская</b></p>	<ul style="list-style-type: none"> <li>• Настольно-печатные игры</li> <li>• Дидактические игры</li> <li>• Сбор фотографий и оформление</li> </ul>



	<ul style="list-style-type: none"> <li>• Встреча с интересными людьми</li> <li>• Игры – путешествия</li> <li>• Разгадывание кроссвордов</li> <li>• Просмотр видео фильмов и диафильмов</li> <li>• Проектная деятельность</li> <li>• Викторина</li> </ul>
<b>Игровая</b>	<ul style="list-style-type: none"> <li>• Моделирование</li> <li>• Игра-драматизация</li> <li>• Театрализованные этюды</li> </ul>
<b>Восприятие художественной литературы и фольклера</b>	<ul style="list-style-type: none"> <li>• Чтение</li> <li>• Слушание</li> <li>• Отгадывание</li> <li>• Книжная выставка</li> <li>• Заучивание стихотворений</li> <li>• Заучивание произведений устного народного творчества</li> <li>• Литературно – музыкальный салон</li> <li>• Знакомство с букварями, азбуками</li> </ul>
<b>Самообслуживание и бытовой труд</b>	<ul style="list-style-type: none"> <li>• Поручение</li> <li>• Коллективное творческое дело</li> <li>• Задания</li> </ul>
<b>Музыкальная</b>	Слушание музыки
<b>Двигательная</b>	<ul style="list-style-type: none"> <li>• Пальчиковые игры</li> <li>• Игры с правилами</li> <li>• Народные игры</li> </ul>

<b>Конструирование</b>	<ul style="list-style-type: none"> <li>• Из строительного материала</li> <li>• Практическое и компьютерное</li> <li>• Из деталей конструкторов</li> <li>• Из бумаги</li> <li>• Из природного материала</li> <li>• Из крупногабаритных модулей</li> <li>• Конструирование по модели</li> <li>• Конструирование по условиям</li> <li>• Конструирование по образцу</li> </ul>
	<ul style="list-style-type: none"> <li>• Конструирование по замыслу</li> <li>• Конструирование по теме</li> <li>• Каркасное конструирование</li> <li>• Конструирование по чертежам и схемам</li> </ul>
<b>Изобразительная</b>	<ul style="list-style-type: none"> <li>• Рассматривание картин, иллюстраций</li> <li>• Лепка</li> <li>• Рисование</li> <li>• Аппликация</li> <li>• Выставки детских работ</li> <li>• Конкурс</li> <li>• Создание Дизайн – студии</li> </ul>

#### МЕТОДЫ РАЗВИТИЯ РЕЧИ

<b>Наглядные</b>	<b>Словесные</b>	<b>Практические</b>
------------------	------------------	---------------------

<ul style="list-style-type: none"> <li>• Непосредственное наблюдение и его разновидности (наблюдение в природе, экскурсии)</li> <li>• Опосредованное наблюдение (изобразительная наглядность: рассматривание игрушек и картин; рассказывание по игрушкам и картинам)</li> </ul>	<ul style="list-style-type: none"> <li>• Чтение и рассказывание художественных произведений.</li> <li>• Заучивание наизусть. Пересказ.</li> <li>• Обобщающая беседа.</li> <li>• Рассказывание без опоры на наглядный материал.</li> </ul>	<ul style="list-style-type: none"> <li>• Дидактические игры.</li> <li>• Игры - драматизации.</li> <li>• Инсценировки.</li> <li>• Дидактические упражнения.</li> <li>• Пластические этюды.</li> <li>• Хороводные игры.</li> </ul>
---	---	--

#### **СРЕДСТВА РАЗВИТИЯ РЕЧИ :**

1. Общение взрослых и детей.
2. Художественная литература.
3. Культурная языковая среда.
4. Изобразительное искусство, музыка, театр.
5. Обучение родной речи на занятиях.
6. Занятия по другим разделам программы.

#### **ФОРМИРОВАНИЕ ИНТЕРЕСА И ПОТРЕБНОСТИ В ЧТЕНИИ (ВОСПРИЯТИЕ КНИГ)**

1. Чтение литературного произведения.
2. Рассказ литературного произведения.
3. Беседа о прочитанном произведении.
4. Обсуждение литературного произведения.
5. Инсценировка литературного произведения. Театрализованная игра.
6. Игра на основе сюжета литературного произведения.
7. Продуктивная деятельность по мотивам прочитанного.
8. Сочинение по мотивам прочитанного.
9. Ситуативная беседа по мотивам прочитанного.

### 3.4. МОДУЛЬ ОБРАЗОВАТЕЛЬНОЙ ОБЛАСТИ «ХУДОЖЕСТВЕННО-ЭСТЕТИЧЕСКОЕ РАЗВИТИЕ»

В области художественно-эстетического развития ребенка основными задачами образовательной деятельности являются создание условий для: – развития у детей интереса к эстетической стороне действительности, ознакомления с разными видами и жанрами искусства (словесного, музыкального, изобразительного), в том числе народного творчества;

– развития способности к восприятию музыки, художественной литературы, фольклора;

– приобщения к разным видам художественно-эстетической деятельности, развития потребности в творческом самовыражении, инициативности и самостоятельности в воплощении художественного замысла.

*В сфере развития у детей интереса к эстетической стороне действительности,*

ознакомления с разными видами и жанрами искусства, в том числе народного творчества Программа относит к образовательной области художественно-эстетического развития приобщение детей к эстетическому познанию и переживанию мира, к искусству и культуре в широком смысле, а также творческую деятельность детей в изобразительном, пластическом, музыкальном, литературном и др. видах художественно-творческой деятельности.

Эстетическое отношение к миру опирается прежде всего на восприятие действительности разными органами чувств. Взрослые способствуют накоплению у детей сенсорного опыта, обогащению чувственных впечатлений, развитию эмоциональной отзывчивости на красоту природы и рукотворного мира, сопереживания персонажам художественной литературы и фольклора.

Взрослые знакомят детей с классическими произведениями литературы, живописи, музыки, театрального искусства, произведениями народного творчества, рассматривают иллюстрации в художественных альбомах, организуют экскурсии на природу, в музеи, демонстрируют фильмы соответствующего содержания, обращаются к другим источникам художественно-эстетической информации.

*В сфере приобщения к разным видам художественно-эстетической деятельности,* развития потребности в творческом самовыражении, инициативности и самостоятельности в воплощении художественного замысла

Взрослые создают возможности для творческого самовыражения детей: поддерживают инициативу, стремление к импровизации при самостоятельном воплощении ребенком художественных замыслов; вовлекают детей в разные виды художественно-эстетической деятельности, в сюжетно-ролевые и режиссерские игры, помогают осваивать различные средства, материалы, способы реализации замыслов.

В изобразительной деятельности (рисовании, лепке) и художественном конструировании взрослые предлагают детям экспериментировать с цветом, придумывать и создавать композицию; осваивать различные художественные техники, использовать разнообразные материалы и средства.

В музыкальной деятельности (танцах, пении, игре на детских музыкальных инструментах)

– создавать художественные образы с помощью пластических средств, ритма, темпа, высоты и силы звука.

В театрализованной деятельности, сюжетно-ролевой и режиссерской игре – языковыми средствами, средствами мимики, пантомимы, интонации передавать характер, переживания, настроения персонажей.

### **с 5 лет – 6 лет**

*Художественно-эстетическое развитие предполагает развитие художественно-творческих способностей детей в различных видах художественной деятельности, формирование интереса и предпосылок ценностно-смыслового восприятия и понимания произведений искусства; развитие эстетического восприятия окружающего мира, воспитание художественного вкуса.*

***Приобщение к искусству:*** продолжать формировать интерес к музыке, живописи, литературе, народному искусству, воспитывать бережное отношение к произведениям искусства. Развивать эстетические чувства, эмоции, эстетический вкус, эстетическое восприятие произведений искусства, формировать умение выделять их выразительные средства.

Учить соотносить художественный образ и средства выразительности, характеризующие его в разных видах искусства, подбирать материал и пособия для самостоятельной художественной деятельности.

Формировать умение выделять, называть, группировать произведения по видам искусства: литература, музыка, изобразительное искусство, архитектура, театр.

Знакомить (без запоминания) с видами изобразительного искусства: графика, декоративно-прикладное искусство, живопись, скульптура, фотоискусство. Продолжать знакомить с основными жанрами изобразительного искусства: натюрморт, пейзаж, портрет.

Формировать умение выделять и использовать в своей изобразительной, музыкальной, театрализованной деятельности средства выразительности разных видов искусства, называть материалы для разных видов художественной деятельности. Познакомить с произведениями живописи (И. Шишкин, И. Левитан, В. Серов, И. Грабарь, П. Кончаловский и др.) и изображением родной природы в картинах художников. Расширять представления о графике (ее выразительных средствах). Знакомить с творчеством художников-иллюстраторов детских книг (Ю. Васнецов, Е. Рачев, Е. Чарушин, И. Билибин и др.).

### ***Продолжать знакомить с архитектурой.***

Закреплять знания о том, что существуют различные по назначению здания: жилые дома, магазины, театры, кинотеатры и др. Обращать внимание детей на сходства и различия архитектурных сооружений одинакового назначения: форма, пропорции (высота, длина, украшения — декор и т. д.). Подводить дошкольников к пониманию зависимости конструкции здания от его назначения: жилой дом, театр, храм и т. д. Развивать наблюдательность, учить внимательно рассматривать здания, замечать их характерные особенности, разнообразие пропорций, конструкций, украшающих деталей. При чтении литературных произведений, сказок обращать внимание детей на описание сказочных домиков (теремок, рукавичка, избушка на курьих ножках), дворцов. Познакомить с понятием «народное искусство». Расширять представления детей о народном искусстве, фольклоре, музыке и художественных промыслах.

**Изобразительная деятельность.** Продолжать развивать интерес детей к изобразительной деятельности. Обогащать сенсорный опыт, развивая органы восприятия: зрение, слух, обоняние, осязание, вкус; закреплять знания об основных формах предметов и объектов природы. Развивать эстетическое восприятие, учить созерцать красоту окружающего мира.

Развивать способность наблюдать, всматриваться (вслушиваться) в явления и объекты природы, замечать их изменения (например, как изменяются форма и цвет медленно плывущих облаков, как постепенно раскрывается утром и закрывается вечером венчик цветка, как изменяется освещение предметов на солнце и в тени). В процессе восприятия предметов и явлений развивать мыслительные операции: анализ, сравнение, уподобление (на что похоже), установление сходства и различия предметов и их частей, выделение общего и единичного, характерных признаков, обобщения.

Развивать чувство формы, цвета, пропорций, учить передавать в изображении основные свойства предметов (форма, величина, цвет), характерные детали, соотношение предметов и их частей по величине, высоте, расположению относительно друг друга. Формировать умение организовывать свое рабочее место, готовить все необходимое для занятий; работать аккуратно, экономно расходовать материалы, сохранять рабочее место в чистоте, по окончании работы приводить его в порядок.

Продолжать совершенствовать умение детей рассматривать работы (рисунки, лепку, аппликации), радоваться достигнутому результату, замечать и выделять выразительные решения изображений.

### **Рисование.**

Продолжать совершенствовать умение передавать в рисунке образы предметов, объектов, персонажей сказок, литературных произведений.

Обращать внимание детей на отличия предметов по форме, величине, пропорциям частей; побуждать их передавать эти отличия в рисунках. Учить передавать положение предметов в пространстве на листе бумаги, обращать внимание детей на то, что предметы могут поразному располагаться на плоскости (стоять, лежать, менять положение: живые существа могут двигаться, менять позы, дерево в ветреный день — наклоняться и т. д.). Учить передавать движения фигур.

Способствовать овладению композиционными умениями: учить располагать предмет на листе с учетом его пропорций (если предмет вытянут в высоту, располагать его на листе по вертикали; если он вытянут в ширину, например, не очень высокий, но длинный дом, располагать его по горизонтали). Закреплять способы и приемы рисования различными изобразительными материалами (цветные карандаши, гуашь, акварель, цветные мелки, пастель, сангина, угольный карандаш, фломастеры, разнообразные кисти и т. п.). Выбатывать навыки рисования контура предмета простым карандашом с легким нажимом на него, чтобы при последующем закрашивании изображения не оставалось жестких, грубых линий, пачкающих рисунок.

Учить рисовать акварелью в соответствии с ее спецификой (прозрачностью и легкостью цвета, плавностью перехода одного цвета в другой). Учить рисовать кистью разными способами: широкие линии — всем ворсом, тонкие — концом кисти; наносить мазки, прикладывая кисть всем ворсом к бумаге, рисовать концом кисти мелкие пятнышки. Закреплять знания об уже известных цветах, знакомить с новыми цветами (фиолетовый) и оттенками (голубой, розовый, темно-зеленый, сиреневый), развивать чувство цвета. Учить смешивать краски для получения новых цветов и оттенков (при рисовании гуашью) и высветлять цвет, добавляя в краску воду (при рисовании акварелью). При рисовании

карандашами учить передавать оттенки цвета, регулируя нажим на карандаш. В карандашном исполнении дети могут, регулируя нажим, передать до трех оттенков цвета.

Учить детей создавать сюжетные композиции на темы окружающей жизни и на темы литературных произведений («Кого встретил Колобок», «Два жадных медвежонка», «Где обедал, воробей?» и др.). Развивать композиционные умения, учить располагать изображения на полосе внизу листа, по всему листу. Обращать внимание детей на соотношение по величине разных предметов в сюжете (дома большие, деревья высокие и низкие; люди меньше домов, но больше растущих на лугу цветов). Учить располагать на рисунке предметы так, чтобы они загоразживали друг друга (растущие перед домом деревья и частично его загоразживающие и т. п.). *Лепка.*

Продолжать знакомить детей с особенностями лепки из глины, пластилина и пластической массы. Развивать умение лепить с натуры и по представлению знакомые предметы (овощи, фрукты, грибы, посуда, игрушки); передавать их характерные особенности. Продолжать учить лепить посуду из целого куска глины и пластилина ленточным способом. Закреплять умение лепить предметы пластическим, конструктивным и комбинированным способами. Учить сглаживать поверхность формы, делать предметы устойчивыми.

Учить передавать в лепке выразительность образа, лепить фигуры человека и животных в движении, объединять небольшие группы предметов в несложные сюжеты (в коллективных композициях): «Курица с цыплятами», «Два жадных медвежонка нашли сыр», «Дети на прогулке» и др. Формировать у детей умения лепить по представлению героев литературных произведений (Медведь и Колобок, Лиса и Зайчик, Машенька и Медведь и т. п.). Развивать творчество, инициативу.

Продолжать формировать умение лепить мелкие детали; пользуясь стекой, наносить рисунок чешуек у рыбки, обозначать глаза, шерсть животного, перышки птицы, узор, складки на одежде людей и т. п. Продолжать формировать технические умения и навыки работы с разнообразными материалами для лепки; побуждать использовать дополнительные материалы (косточки, зернышки, бусинки и т. д.). Закреплять навыки аккуратной лепки. Закреплять умение тщательно мыть руки по окончании лепки.

### *Аппликация.*

Закреплять умение детей создавать изображения (разрезать бумагу на короткие и длинные полоски; вырезать круги из квадратов, овалы из прямоугольников, преобразовывать одни геометрические фигуры в другие: квадрат — в два–четыре треугольника, прямоугольник — в полоски, квадраты или маленькие прямоугольники), создавать из этих фигур изображения разных предметов или декоративные композиции. Учить вырезать одинаковые фигуры или их детали из бумаги, сложенной гармошкой, а симметричные изображения — из бумаги, сложенной пополам (стакан, ваза, цветок и др.). С целью создания выразительного образа учить приему обрывания. Побуждать создавать предметные и сюжетные композиции, дополнять их деталями, обогащающими изображения. Формировать аккуратное и бережное отношение к материалам. **Прикладное творчество.**

Совершенствовать умение работать с бумагой: сгибать лист вчетверо в разных направлениях; работать по готовой выкройке (шапочка, лодочка, домик, кошелек). Закреплять умение создавать из бумаги объемные фигуры: делить квадратный лист на несколько равных частей, сглаживать сгибы, надрезать по сгибам (домик, корзинка, кубик).

Закреплять умение детей делать игрушки, сувениры из природного материала (шишки, ветки, ягоды) и других материалов (катушки, проволока в цветной обмотке, пустые коробки и др.), прочно соединяя части. Формировать умение самостоятельно создавать игрушки для сюжетно-ролевых игр (флажки, сумочки, шапочки, салфетки и др.); сувениры для родителей, сотрудников детского сада, елочные украшения. Привлекать детей к изготовлению пособий для занятий и самостоятельной деятельности (коробки, счетный материал), ремонту книг, настольно-печатных игр. Закреплять умение экономно и рационально расходовать материалы. Продолжать развивать умение работать коллективно, объединять свои поделки в соответствии с общим замыслом, договариваться, кто какую часть работы будет выполнять.

### ***Народное декоративно-прикладное искусство.***

Продолжать знакомить с народным декоративно-прикладным искусством (дымковской, филимоновской, городецкой, полхов-майданской, гжельской, каргопольской росписью), расширять представления о народных игрушках (матрешки — городецкая, богородская; бирюльки). Продолжать знакомить детей с изделиями народных промыслов, закреплять и углублять знания о дымковской и филимоновской игрушках и их росписи; предлагать создавать изображения по мотивам народной декоративной росписи, знакомить с ее цветовым строем и элементами композиции, добиваться большего разнообразия используемых элементов.

Продолжать знакомить с городецкой росписью, ее цветовым решением, спецификой создания декоративных цветов (как правило, не чистых тонов, а оттенков), учить использовать для украшения оживки.

Познакомить с росписью Полхов-Майдана. Включать городецкую и полхов-майданскую роспись в творческую работу детей, помогать осваивать специфику этих видов росписи. Учить составлять узоры по мотивам городецкой, полхов-майданской, гжельской росписи: знакомить с характерными элементами (бутоны, цветы, листья, травка, усики, завитки, оживки).

Учить создавать узоры на листах в форме народного изделия (поднос, солонка, чашка, розетка и др.). Для развития творчества в декоративной деятельности использовать декоративные ткани. Предоставлять детям бумагу в форме одежды и головных уборов (кокошник, платок, свитер и др.), предметов быта (салфетка, полотенце).

Знакомить детей с декоративно-прикладным искусством на основе региональных особенностей (фарфоровые и керамические изделия, скульптура малых форм). Развивать декоративное творчество детей (в том числе коллективное).

Учить ритмично располагать узор. Предлагать расписывать бумажные силуэты и объемные фигуры. Продолжать знакомить детей с особенностями декоративной лепки. Формировать интерес и эстетическое отношение к предметам народного декоративно-прикладного искусства. Учить лепить птиц, животных, людей по типу народных игрушек (дымковской, филимоновской, каргопольской и др.). Учить обмакивать пальцы в воду, чтобы сгладить неровности вылепленного изображения, когда это необходимо для передачи образа. Формировать умение украшать узорами предметы декоративного искусства. Учить расписывать изделия гуашью, украшать их наклепами и углубленным рельефом, использовать стеку.

### ***Конструктивно-модельная деятельность.***

Продолжать развивать умение детей устанавливать связь между создаваемыми постройками и тем, что они видят в окружающей жизни; создавать разнообразные постройки и конструкции (дома, спортивное и игровое оборудование и т. п.).



Учить выделять основные части и характерные детали конструкций. Поощрять самостоятельность, творчество, инициативу, дружелюбие. Помогать анализировать сделанные воспитателем поделки и постройки; на основе анализа находить конструктивные решения и планировать создание собственной постройки. Знакомить с новыми деталями: разнообразными по форме и величине пластинами, брусками, цилиндрами, конусами и др.

Учить заменять одни детали другими. Формировать умение создавать различные по величине и конструкции постройки одного и того же объекта. Учить строить по рисунку, самостоятельно подбирать необходимый строительный материал. Учить детей коллективно возводить постройки, необходимые для игры, планировать предстоящую работу, сообща выполнять задуманное. Учить применять конструктивные умения, полученные на занятиях.

### ***Музыкальная деятельность.***

Продолжать развивать интерес и любовь к музыке, музыкальную отзывчивость на нее. Формировать музыкальную культуру на основе знакомства с классической, народной и современной музыкой. Продолжать развивать музыкальные способности детей: звуковысотный, ритмический, тембровый, динамический слух. Способствовать дальнейшему развитию навыков пения, движений под музыку, игры и импровизации мелодий на детских музыкальных инструментах; творческой активности детей.

### ***Слушание.***

Учить различать жанры музыкальных произведений (марш, танец, песня). Совершенствовать музыкальную память через узнавание мелодий по отдельным фрагментам произведения (вступление, заключение, музыкальная фраза). Совершенствовать навык различения звуков по высоте в пределах квинты, звучания музыкальных инструментов (клавишно-ударные и струнные: фортепиано, скрипка, виолончель, балалайка).

### ***Пение.***

Формировать певческие навыки, умение петь легким звуком в диапазоне от «ре» первой октавы до «до» второй октавы, брать дыхание перед началом песни, между музыкальными фразами, произносить отчетливо слова, своевременно начинать и заканчивать песню, эмоционально передавать характер мелодии, петь умеренно, громко и тихо. Способствовать развитию навыков сольного пения, с музыкальным сопровождением и без него. Содействовать проявлению самостоятельности и творческому исполнению песен разного характера. Развивать песенный музыкальный вкус. Песенное творчество. Учить импровизировать мелодию на заданный текст. Учить детей сочинять мелодии различного характера: ласковую колыбельную, задорный или бодрый марш, плавный вальс, веселую плясовую.

### ***Музыкально-ритмические движения.***

Развивать чувство ритма, умение передавать через движения характер музыки, ее эмоциональнообразное содержание. Учить свободно ориентироваться в пространстве, выполнять простейшие перестроения, самостоятельно переходить от умеренного к быстрому или медленному темпу, менять движения в соответствии с музыкальными фразами.

Способствовать формированию навыков исполнения танцевальных движений (поочередное выбрасывание ног вперед в прыжке; при ставной шаг с приседанием, с продвижением вперед, кружение; приседание с выставлением ноги вперед). Познакомить с русским хороводом, пляской, а также

с танцами других народов. *Продолжать развивать навыки инсценирования песен; учить изображать сказочных животных и птиц (лошадка, коза, лиса, медведь, заяц, журавль, ворон и т. д.) в разных игровых ситуациях.*

### ***Музыкально-игровое и танцевальное творчество.***

Развивать танцевальное творчество; учить придумывать движения к пляскам, танцам, составлять композицию танца, проявляя самостоятельность в творчестве. Учить самостоятельно придумывать движения, отражающие содержание песни. Побуждать к инсценированию содержания песен, хороводов.

### ***Игра на детских музыкальных инструментах.***

Учить детей исполнять простейшие мелодии на детских музыкальных инструментах; знакомые песенки индивидуально и небольшими группами, соблюдая при этом общую динамику и темп. Развивать творчество детей, побуждать их к активным самостоятельным действиям.

### ***Театрализованные игры***

Продолжать развивать интерес к театрализованной игре путем активного вовлечения детей в игровые действия. Вызывать желание попробовать себя в разных ролях. Усложнять игровой материал за счет постановки перед детьми все более перспективных (с точки зрения драматургии) художественных задач («Ты была бедной Золушкой, а теперь ты красавица-принцесса», «Эта роль еще никем не раскрыта»), смены тактики работы над игрой, спектаклем. Создавать атмосферу творчества и доверия, предоставляя каждому ребенку возможность высказаться по поводу подготовки к выступлению, процесса игры.

Учить детей создавать творческие группы для подготовки и проведения спектаклей, концертов, используя все имеющиеся возможности. Учить выстраивать линию поведения в роли, используя атрибуты, детали костюмов, сделанные своими руками. Поощрять импровизацию, умение свободно чувствовать себя в роли. Воспитывать артистические качества, раскрывать творческий потенциал детей, вовлекая их в различные театрализованные представления: игры в концерт, цирк, показ сценок из спектаклей. Предоставлять детям возможность выступать перед сверстниками, родителями и другими гостями. ***музыкальный репертуар сентябрь / октябрь / ноябрь***

*Слушание* Произведения. «Марш», муз. Д. Шостаковича; «Колыбельная», «Парень с гармошкой», муз. Г. Свиридова; «Листопад», муз. Т. Попатенко, сл. Е. авдиенко; «Марш» из оперы «Любовь к трем апельсинам», муз. С. Прокофьева; «Зима», муз. П. Чайковского, сл. а. Плещеева; «осенняя песня», из цикла «времена года» П. Чайковского.

*Пение упражнений на развитие слуха и голоса.* «Зайка», муз. в. Карасевой, сл. н. Френкель; «Сшили кошке к празднику сапожки», детская песенка; «ворон», рус. нар. песня, обраб. Е. Тиличевой. Песни. «Журавли», муз. а. Лившица, сл. М. Познанской; «К нам гости пришли», муз. ан. александрова, сл. М. ивенсен; «огородная-хороводная», муз. Б. Можжевелова, сл. н. Пассовой. *Песенное творчество Произведения.* «Колыбельная», рус. нар. песня; «Марш», муз. М. Красева.

*Музыкально-ритмические движения упражнения.* «Маленький марш», муз. Т. Ломовой; «Пружинка», муз. Е. Гнесиной («Этюд»); «Шаг и бег», муз. н. надененко. упражнения с предметами. «вальс», муз. а. Дворжака. Этюды. «Тихий танец» (тема из вариаций), муз. в. Моцарта. Танцы и пляски. «Дружные пары», муз. и. Штрауса («Полька»); «Парный танец», муз. ан. александрова («Полька»); «Приглашение», рус. нар. мелодия «Лен», обраб. М. Раухвергера. характерные танцы. «Матрешки», муз. Б. Мокроусова; «Чеботуха», рус. нар. мелодия, обраб. в. Золотарева.

хороводы. «К нам гости пришли», муз. ан. александрова, сл. М. ивенсен; «Урожайная», муз. а. Филиппенко, сл. о. Волгиной.

*Музыкальные игры игры.* «Ловишка», муз. Й. Гайдна; «не выпустим», муз. Т. Ломовой; «Будь ловким!», муз. н. Ладухина; «игра с бубном», муз. М. Красева. игры с пением. «Колпачок», «ой, зайка по сенечкам», «ворон», рус. нар. песни.

### **декабрь / январь / февраль**

*Слушание* Произведения. «Полька»; муз. Д. Львова-Компанейца, сл. З. Петровой; «Мамин праздник», муз. Е. Тиличевой, сл. Л. Румарчук; «Моя Россия», муз. Г. Струве, сл. н. Соловьевой; «Кто придумал песенку?», муз. Д. Львова-Компанейца, сл. Л. Дымовой; «Детская полька», муз. М. Глинки; «Дед Мороз», муз. н. Елисеева, сл. З. Александровой.

*Пение упражнения на развитие слуха и голоса.* «андрей-воробей», рус. нар. песня, обр. ю. Слонова; «Бубенчики», «Гармошка», муз. Е. Тиличевой; «Считалочка», муз. и. арсеева; «Снега-жемчуга», муз. М. Парцхаладзе, сл. М. Пляцковского; «Где зимуют зяблики?», муз. Е. Зарицкой, сл. Л. Куклина. Песни. «Голубые санки», муз. М. иорданского, сл. М. Клоковой; «Гуси-гусенята», муз. ан. Александрова, сл. Г. Бойко; «Рыбка», муз. М. Красева, сл. М. Клоковой.

Песенное творчество Произведения. «Дили-дили! Бом! Бом!», укр. нар. песня, сл. Е. Макшанцевой.

*Музыкально-ритмические движения упражнения.* «Плавные руки», муз. Р. Глиэра («вальс», фрагмент); «Кто лучше скачет», муз. Т. Ломовой. упражнения с предметами. «Упражнения с ленточками», укр. нар. мелодия, обраб. Р. Рустамова; «Гавот», муз. Ф. Госсекса. Этюды. «Полька», нем. нар. танец.

Танцы и пляски. «Задорный танец», муз. в. Золотарева; «Зеркало», «ой, хмель мой, хмелек», рус. нар. мелодии; «Круговая пляска», рус. нар. мелодия, обр. С. Разоренова. характерные танцы. «Танец бусинок», муз. Т. Ломовой; «Пляска Петрушек», хорват. нар. мелодия; «Хлопушки», муз. н. Кизельваттер; «Танец Снегурочки и снежинок», муз. Р. Глиэра; «Танец гномов», муз. Ф. Черчеля. хороводы. «новогодняя хороводная», муз. С. Шайдар; «новогодний хоровод», муз. Т. Попатенко; «К нам приходит новый год», муз. в. Герчик, сл. З. Петровой. *Музыкальные игры игры.* «ищи игрушку», «Будь ловкий», рус. нар. мелодия, обраб. В. Агафонникова; «Летчики на аэродроме», муз. М. Раухвергера; «найди себе пару», латв. нар. мелодия, обраб. Т. Попатенко. игры с пением. «Зайка», рус. нар. песня, обраб. н. Римского-Корсакова; «Как на тоненький ледок», рус. нар. песня, обраб. а. Рубца. **март / апрель / май**

*Слушание* Произведения. «Утренняя молитва», «в церкви» (из «Детского альбома» П. Чайковского); «Музыка», муз. Г. Струве; «Жаворонок», муз. М. Глинки; «Мотылек», муз. С. Майкапара; «Пляска птиц», «Колыбельная», муз. н. Римского-Корсакова; Финал концерта для фортепиано с оркестром № 5 (фрагменты) Л. Бетховена.

*Пение упражнения на развитие слуха и голоса.* «Паровоз», «Петрушка», муз. в. Карасевой, сл. н. Френкель; «Барабан», муз. Е. Тиличевой, сл. н. найденовой; «Тучка», закличка. Песни. «Курица», муз. Е. Тиличевой, сл. М. Долинова; «Березка», муз. Е. Тиличевой, сл. П. воронько; «Ландыш», муз. М. Красева, сл. н. Френкель; «весенняя песенка», муз. а. Филлипенко, сл. Г. Бойко; «Тяв-тяв», муз. в. Герчик, сл. ю. Разумовского; «Птичий дом», муз. ю. Слонова, сл. о. высотской.

Песенное творчество Придумай песенку.

*Музыкально-ритмические движения упражнения.* «Учись плясать по-русски!», муз. Л. Вишкарева (вариации на рус. нар. мелодию «из-под дуба, из-под вяза»). упражнения с предметами. «Передача платочка», муз. Т. Ломовой. Этюды. «Поспи и попляши» («игра с куклой»), муз. Т. Ломовой.

Танцы и пляски. «Русская пляска», рус. нар. мелодия («во саду ли, в огороде»); «Кадриль с ложками», рус. нар. мелодия, обр. Е. Туманяна. характерные танцы. «Танец скоморохов», муз. н. Римского-Корсакова; «Танец цирковых лошадок», муз. М. Красева. хороводы. «Хоровод цветов», муз. ю. Слонова; «Как пошли наши подружки», «Со вьюном я хожу», «а я по лугу», «Землюшка-чернозем», рус. нар. песни, обраб. в. Агафонникова; «ай да березка», муз. Т. Попатенко, сл. Ж. агаджановой; «возле речки, возле моста».

*Музыкальные игры*. «игра со звоночком», муз. С. Ржавской; «Кот и мыши», муз. Т. Ломовой; «Погремушки», муз. Т. Вилькорейской. игры с пением. «ворон», рус. нар. мелодия, обр. Е. Тиличевой; «Две тетери», рус. нар. мелодия, обраб. в. агафонникова; «Кот васька», муз. Г. Лобачева, сл. н. Френкель.

### ***июнь / июль / август***

*Слушание* Произведения. «Тревожная минута» (из альбома «Бирюльки» С. Майкапара); «Раскаяние», «Утро», «вечер» (из сборника «Детская музыка» С. Прокофьева); «Первая потеря» (из «альбома для юношества») Р. Шумана; одиннадцатая соната для фортепиано, 1-я часть (фрагменты), Прелюдия ля мажор, соч. 28, № 7 Ф. Шопена.

*Пение упражнения на развитие слуха и голоса.* «Колыбельная», муз. Е. Тиличевой, сл. н. найденовой; рус. нар. песенки и попевки. Песни. «Горошина», муз. в. Карасевой, сл. н. Френкель; «Гуси», муз. а. Филиппенко, сл. Т. волгиной. Песенное творчество Потешки, дразнилки, считалки и другие рус. нар. попевки.

*Музыкально-ритмические движения упражнения.* «Росинки», муз. С. Майкапара; «Канава», рус. нар. мелодия, обр. Р. Рустамова. упражнения с предметами. «Упражнения с мячами», муз. Т. Ломовой; «вальс», муз. Ф. Бургмюллера. Этюды. «ау!» («игра в лесу», муз. Т. Ломовой). Танцы и пляски. Пляска мальчиков «Чеботуха», рус. нар. мелодия. характерные танцы. «Пляска медвежат», муз. М. Красева; «встреча в лесу», муз. Е. Тиличевой. хороводы. «Пошла млада за водой», рус. нар. песня, обраб. в. агафонникова. Музыкальные игры. «Береги обруч», муз. в. витлина; «найди игрушку», латв. нар. песня, обр. Г. Фрида. *игры с пением.* «Ежик», муз. а. аверина; «Хоровод в лесу», муз. М. иорданского; «Ежик и мышки», муз. М. Красева, сл. М. Клоковой; «цветы», муз. н. Бахутовой, слова народные.

**В течении года музыкально-дидактические игры** *развитие звуковысотного слуха.* «Музыкальное лото», «Ступеньки», «Где мои детки?», «Мама и детки».

*развитие чувства ритма.* «определи по ритму», «Ритмические полоски», «Учись танцевать», «ищи».

*развитие тембрового слуха.* «на чем играю?», «Музыкальные загадки», «Музыкальный домик».

*развитие диатонического слуха.* «Громко, тихо запоем», «Звонящие колокольчики». развитие восприятия музыки и музыкальной памяти. «Будь внимательным», «Буратино», «Музыкальный магазин», «времена года», «наши песни». *инсценировки и музыкальные спектакли* «К нам гости пришли», муз. ан. александрова; «Как у наших у ворот», рус. нар. мелодия, обраб. в. агафонникова; «Где был, иванушка?», рус. нар. мелодия, обраб. М. иорданского; «Моя любимая кукла», автор Т. Коренева; «Полянка» (музыкальная играсказка), муз. Т. вилькорейской.

*развитие танцевально-игрового творчества «Котик и козлик», «Я полю, полю лук», муз. Е. Тиличевой; «вальс кошки», муз. в. Золотарева; свободная пляска под любые плясовые мелодии в аудиозаписи; «Гори, гори ясно!», рус. нар. мелодия, обраб. Р. Рустамова; «а я по лугу», рус. нар. мелодия, обраб. Т. Смирновой. игра на детских музыкальных инструментах «небо синее», «Смелый пилот», муз. Е. Тиличевой, сл. М. Долинова; «Дон-дон», рус. нар. песня, обраб. Р. Рустамова; «Гори, гори ясно!», рус. нар. мелодия; «Пастушок», чеш. нар. мелодия, обраб. и. Берковича; «Петушок», рус. нар. песня, обраб. М. Красева; «Часики», муз. С. вольфензона; «Жил у нашей бабушки черный баран», рус. нар. шуточная песня, обраб. в. Агафонникова*

### **с 6 лет – 7 лет**

*Художественно-эстетическое развитие предполагает развитие художественно-творческих способностей детей в различных видах художественной деятельности, формирование интереса и предпосылок ценностно-смыслового восприятия и понимания произведений искусства; развитие эстетического восприятия окружающего мира, воспитание художественного вкуса.*

#### ***Приобщение к искусству.***

Развивать эстетическое восприятие, художественный вкус, эстетическое отношение к окружающему, к искусству и художественной деятельности; умение самостоятельно создавать художественные образы в разных видах деятельности. Поощрять активное участие детей в художественной деятельности по собственному желанию и под руководством взрослого.

Знакомить с историей и видами искусства (декоративно-прикладное, изобразительное искусство, литература, музыка, архитектура, театр, танец, кино, цирк); формировать умение различать народное и профессиональное искусство. Воспитывать любовь и бережное отношение к произведениям искусства.

Формировать основы художественной культуры, закреплять знания об искусстве как виде творческой деятельности людей, организовать посещение выставки, театра, музея, (совместно с родителями). Расширять представления детей о творческих профессиях (художник, композитор, артист, танцор, певец, пианист, скрипач, режиссер, директор театра, архитектор и т. п.).

Формировать представление о значении органов чувств человека для художественной деятельности, формировать умение соотносить органы чувств с видами искусства (музыку слушают, картины рассматривают, стихи читают и слушают и т. д.).

Расширять знания детей об основных видах изобразительного искусства (живопись, графика, скульптура), развивать художественное восприятие, расширять первичные представления об основных живописных жанрах (портрет, пейзаж, натюрморт, батальная и жанровая живопись). Продолжать знакомить детей с произведениями живописи: И. Шишкин («Рожь», «Утро в сосновом лесу»), И. Левитан («Золотая осень», «Март», «Весна. Большая вода»), А. Саврасов («Грачи прилетели»), А. Пластов («Пол день», «Летом», «Сенокос»), В. Васнецов («Аленушка», «Богатыри», «Иван-царевич на Сером волке») и др.

Расширять представления о художниках — иллюстраторах детской книги (И. Билибин, Ю. Васнецов, В. Конашевич, В. Лебедев, Т. Маврина, Е. Чарушин и др.).

Обогащать представления о скульптуре малых форм, выделяя образные средства выразительности (форму, пропорции, цвет, характерные детали, позы, движения и др.). Продолжать знакомить с народным декоративно-прикладным искусством (гжельская, хохломская, жостовская, мезенская роспись), с керамическими изделиями, народными игрушками.

Расширять представления о разнообразии народного искусства, художественных промыслов (различные виды материалов, разные регионы страны и мира). Воспитывать интерес к искусству родного края.

Продолжать знакомить с архитектурой, закреплять и обогащать знания детей о том, что существуют здания различного назначения (жилые дома, магазины, кинотеатры, детские сады, школы и др.).

Развивать умение выделять сходство и различия архитектурных сооружений одинакового назначения. Формировать умение выделять одинаковые части конструкции и особенности деталей.

Познакомить со спецификой храмовой архитектуры: купол, арки, аркатурный пояс по периметру здания, барабан (круглая часть под куполом) и т. д. Знакомить с архитектурой с опорой на региональные особенности местности, в которой живут дети. Рассказать детям о том, что образовательная деятельность с детьми 6–7 лет, как и в каждом виде искусства, в архитектуре есть памятники, которые известны во всем мире: в России это Кремль, собор Василия Блаженного, Зимний дворец, Исаакиевский собор, Петергоф, памятники Золотого кольца и другие — в каждом городе свои.

Развивать умения передавать в художественной деятельности образы архитектурных сооружений, сказочных построек. Поощрять стремление изображать детали построек (наличники, резной подзор по контуру крыши). **Изобразительная деятельность**

Поддерживать интерес детей к изобразительной деятельности. Развивать образное эстетическое восприятие, образные представления, эстетическое отношение к предметам и явлениям окружающего мира, произведениям искусства, к художественно-творческой деятельности. Воспитывать самостоятельность; учить активно и творчески применять ранее усвоенные способы изображения в рисовании, лепке и аппликации, используя выразительные средства.

Продолжать развивать коллективное творчество. Воспитывать стремление действовать согласованно, договариваться о том, кто какую часть работы будет выполнять, как отдельные изображения будут объединяться в общую картину.

Формировать эстетические суждения; учить аргументированно и развернуто оценивать изображения, созданные как самим ребенком, так и его сверстниками, обращая внимание на обязательность доброжелательного и уважительного отношения к работам товарищей; развивать умение замечать недостатки своих работ и исправлять их; вносить дополнения для достижения большей выразительности создаваемого образа.

### **Рисование.**

Совершенствовать умение изображать предметы по памяти и с натуры; развивать наблюдательность, аналитические способности, умение сравнивать предметы между собой, способность замечать характерные особенности предметов и изображать их, передавая форму, величину, строение, пропорции, цвет, композицию. Совершенствовать технику изображения.

Продолжать развивать свободу и одновременно точность движений руки под контролем зрения, их плавность, ритмичность. Расширять набор материалов, которые дети могут использовать при рисовании (гуашь, акварель, сухая и жирная пастель, сангина, угольный карандаш, гелевая ручка и др.). Предлагать соединять в одном рисунке разные материалы для создания выразительного образа.

Учить новым способам работы с уже знакомыми материалами (например, рисовать акварелью по сырому слою); разным способам создания фона для изображаемой картины: при рисовании акварелью и гуашью — до создания основного изображения; при рисовании пастелью и цветными карандашами фон может быть подготовлен как в начале, так и по завершении основного изображения.

Развивать представление о разнообразии цветов и оттенков, опираясь на реальную окраску предметов, декоративную роспись, сказочные сюжеты; учить создавать цвета и оттенки.

Постепенно подводить детей к обозначению цветов, например, включающих два оттенка (желто-зеленый, серо-голубой) или уподобленных природным (малиновый, персиковый и т. п.). Обращать их внимание на изменчивость цвета предметов (например, в процессе роста помидоры зеленые, а созревшие — красные).

Учить замечать изменение цвета в природе в связи с изменением погоды (небо голубое в солнечный день и серое в пасмурный). Развивать цветовое восприятие в целях обогащения колористической гаммы рисунка. Учить детей различать оттенки цветов и передавать их в рисунке, развивать восприятие, способность наблюдать и сравнивать цвета окружающих предметов, явлений (нежно-зеленые только что появившиеся листочки, бледно-зеленые стебли одуванчиков и их темно-зеленые листья и т. п.).

**В сюжетном рисовании** продолжать учить детей размещать изображения на листе в соответствии с их реальным расположением (ближе или дальше от рисующего; ближе к нижнему краю листа — передний план или дальше от него — задний план); передавать различия в величине изображаемых предметов (дерево высокое, цветок ниже дерева; воробышек маленький, ворона большая и т. п.).

Формировать умение строить композицию рисунка; передавать движения людей и животных, растений, склоняющихся от ветра. Продолжать формировать умение передавать в рисунках как сюжеты народных сказок, так и авторских произведений (стихотворений, сказок, рассказов); проявлять самостоятельность в выборе темы, композиционного и цветового решения. *Лепка.*

Развивать творчество детей; учить свободно использовать для создания образов предметов, объектов природы, сказочных персонажей разнообразные приемы, усвоенные ранее; продолжать учить передавать форму основной части и других частей, их пропорции, позу, характерные особенности изображаемых объектов; обрабатывать поверхность формы движениями пальцев и стекой.

Продолжать формировать умение передавать характерные движения человека и животных, создавать выразительные образы (птичка подняла крылышки, приготовилась лететь; козлик скачет; девочка танцует; дети делают гимнастику — коллективная композиция). Учить детей создавать скульптурные группы из двух-трех фигур, развивать чувство композиции, умение передавать пропорции предметов, их соотношение по величине, выразительность поз, движений, деталей.

#### **Аппликация.**

Продолжать учить создавать предметные и сюжетные изображения с натуры и по представлению: развивать чувство композиции (учить красиво располагать фигуры на листе бумаги формата, соответствующего пропорциям изображаемых предметов). Развивать умение составлять узоры и

декоративные композиции из геометрических и растительных элементов на листах бумаги разной формы; изображать птиц, животных по замыслу детей и по мотивам народного искусства.

Закреплять приемы вырезания симметричных предметов из бумаги, сложенной вдвое; нескольких предметов или их частей из бумаги, сложенной гармошкой.

При создании образов поощрять применение разных приемов вырезания, обрывания бумаги, наклеивания изображений (намазывая их клеем полностью или частично, создавая иллюзию передачи объема); учить мозаичному способу изображения с предварительным легким обозначением карандашом формы частей и деталей картин. Продолжать развивать чувство цвета, колорита, композиции. Поощрять проявления творчества.

### ***Прикладное творчество.***

При работе с бумагой и картоном закреплять умение складывать бумагу прямоугольной, квадратной, круглой формы в разных направлениях (пилотка); использовать разную по фактуре бумагу, делать разметку с помощью шаблона; создавать игрушки-забавы (мишка-физкультурник, клюющий петушок и др.).

Формировать умение создавать предметы из полосок цветной бумаги (коврик, дорожка, закладка), подбирать цвета и их оттенки при изготовлении игрушек, сувениров, деталей костюмов и украшений к праздникам. Формировать умение использовать образец. Совершенствовать умение детей создавать объемные игрушки в технике оригами.

При работе с тканью формировать умение вдевать нитку в иголку, завязывать узелок; пришивать пуговицу, вешалку; шить простейшие изделия (мешочек для семян, фартучек для кукол, игольница) швом «вперед иголку». Закреплять умение делать аппликацию, используя кусочки ткани разнообразной фактуры (шелк для бабочки, байка для зайчика и т. д.), наносить контур с помощью мелка и вырезать в соответствии с задуманным сюжетом.

При работе с природным материалом закреплять умение создавать фигуры людей, животных, птиц из желудей, шишек, косточек, травы, веток, корней и других материалов, передавать выразительность образа, создавать общие композиции («Лесная поляна», «Сказочные герои»). Развивать фантазию, воображение.

### ***Народное декоративно-прикладное искусство.***

Продолжать развивать декоративное творчество детей; умение создавать узоры по мотивам народных росписей, уже знакомых детям и новых (городецкая, гжельская, хохломская, жостовская).

Продолжать формировать умение свободно владеть карандашом, кистью при выполнении линейного рисунка, учить плавным поворотам руки при рисовании округлых линий, завитков в разном направлении (от веточки и от конца завитка к веточке, вертикально и горизонтально), учить осуществлять движение всей рукой при рисовании длинных линий, крупных форм, одними пальцами — при рисовании небольших форм и мелких деталей, коротких линий, штрихов, травки (хохлома), оживок (городец) и др.

Учить видеть красоту созданного изображения и в передаче формы, плавности, слитности линий или их тонкости, изящности, ритмичности расположения линий и пятен, равномерности закрашивания рисунка; чувствовать плавные переходы оттенков цвета.



Учить детей выделять и передавать цветовую гамму народного декоративного искусства определенного вида. Закреплять умение создавать композиции на листах бумаги разной формы, силуэтах предметов и игрушек; расписывать вылепленные детьми игрушки.

Закреплять умение при составлении декоративной композиции на основе того или иного вида народного искусства использовать характерные для него элементы узора и цветовую гамму.

Продолжать развивать навыки декоративной лепки; учить использовать разные способы лепки (налеп, углубленный рельеф), применять стекку.

### ***Конструктивно-модельная деятельность***

Формировать интерес к разнообразным зданиям и сооружениям (жилые дома, театры и др.). Поощрять желание передавать их особенности в конструктивной деятельности. Учить видеть конструкцию объекта и анализировать ее основные части, их функциональное назначение.

Предлагать детям самостоятельно находить отдельные конструктивные решения на основе анализа существующих сооружений.

Закреплять навыки коллективной работы: умение распределять обязанности, работать в соответствии с общим замыслом, не мешая друг другу.

Конструирование из строительного материала. Учить детей сооружать различные конструкции одного и того же объекта в соответствии с их назначением (мост для пешеходов, мост для транспорта).

Определять, какие детали более всего подходят для постройки, как их целесообразнее скомбинировать; продолжать развивать умение планировать процесс возведения постройки. Продолжать учить сооружать постройки, объединенные общей темой (улица, машины, дома). **Конструирование из деталей конструкторов.** Познакомить с разнообразными пластмассовыми конструкторами. Учить создавать различные модели (здания, самолеты, поезда и т. д.) по рисунку, по словесной инструкции воспитателя, по собственному замыслу.

Познакомить детей с деревянным конструктором, детали которого крепятся штифтами.

Учить создавать различные конструкции (мебель, машины) по рисунку по словесной инструкции воспитателя.

Учить создавать конструкции, объединенные общей темой (детская площадка, стоянка машин и др.). Учить разбирать конструкции при помощи скобы и киянки (в пластмассовых конструкторах).

### ***Музыкальное развитие***

Продолжать приобщать детей к музыкальной культуре, воспитывать художественный вкус, обогащать музыкальные впечатления детей, вызывать яркий эмоциональный отклик при восприятии музыки разного характера. Совершенствовать звуковысотный, ритмический, тембровый и динамический слух. Способствовать дальнейшему формированию певческого голоса, развитию навыков движения под музыку. Обучать игре на детских музыкальных инструментах. Знакомить с элементарными музыкальными понятиями.

### ***Слушание.***

Продолжать развивать навыки восприятия звуков по высоте в пределах квинты — терции; обогащать впечатления детей и формировать музыкальный вкус, развивать музыкальную память. Способствовать развитию мышления, фантазии, памяти, слуха. Знакомить с элементарными музыкальными понятиями (темп, ритм); жанрами (опера, концерт, симфонический концерт), творчеством композиторов и музыкантов.

Познакомить детей с мелодией Государственного гимна Российской Федерации.

### ***Пение.***

Совершенствовать певческий голос и вокально-слуховую координацию. Закреплять практические навыки выразительного исполнения песен в пределах от до первой октавы до ре второй октавы; учить брать дыхание и удерживать его до конца фразы; обращать внимание на артикуляцию (дикцию). Закреплять умение петь самостоятельно, индивидуально и коллективно, с музыкальным сопровождением и без него.

Песенное творчество. Учить самостоятельно придумывать мелодии, используя в качестве образца русские народные песни; самостоятельно импровизировать мелодии на заданную тему по образцу и без него, используя для этого знакомые песни, музыкальные пьесы и танцы.

### ***Музыкально-ритмические движения.***

Способствовать дальнейшему развитию навыков танцевальных движений, умения выразительно и ритмично двигаться в соответствии с разнообразным характером музыки, передавая в танце эмоционально-образное содержание. Знакомить с национальными плясками (русские, белорусские, украинские и т. д.).

Развивать танцевально-игровое творчество; формировать навыки художественного исполнения различных образов при инсценировании песен, театральных постановок.

### ***Музыкально-игровое и танцевальное творчество.***

Способствовать развитию творческой активности детей в доступных видах музыкальной исполнительской деятельности (игра в оркестре, пение, танцевальные движения и т. п.). Учить импровизировать под музыку соответствующего характера (лыжник, конькобежец, наездник, рыбак; лукавый котик и сердитый козлик и т. п.). Учить придумывать движения, отражающие содержание песни; выразительно действовать с воображаемыми предметами. Учить самостоятельно искать способ передачи в движениях музыкальных образов.

Формировать музыкальные способности; содействовать проявлению активности и самостоятельности.

### ***Игра на детских музыкальных инструментах.***

Учить играть на металлофоне, русских народных музыкальных инструментах: трещотках, погремушках, треугольниках.

**Театрализованная игра** развивать самостоятельность детей в организации театрализованных игр: умение самостоятельно выбирать сказку, стихотворение, песню для постановки; готовить необходимые атрибуты и декорации к будущему спектаклю; распределять между собой обязанности и роли, развивать творческую самостоятельность, эстетический вкус в передаче образа; отчетливость произношения; учить использовать средства выразительности (поза, жесты, мимика, интонация, движения).

Воспитывать любовь к театру. Широко использовать в театрализованной деятельности детей разные виды театра (бибабо, пальчиковый, баночный, театр картинок, перчаточный, кукольный и др.).

Воспитывать навыки театральной культуры, приобщать к театральному искусству через просмотр театральных постановок, видеоматериалов; рассказывать о театре, театральных профессиях.

Учить постигать художественные образы, созданные средствами театральной выразительности (свет, грим, музыка, слово, хореография, декорации и др.) и распознавать их особенности.

Использовать разные формы взаимодействия детей и взрослых в театрализованной игре.

Способствовать формированию оценочных суждений в процессе анализа сыгранных ролей, просмотренных спектаклей. Развивать воображение и фантазию детей в создании и исполнении ролей.

### *Примерный музыкальный репертуар Сентябрь*

#### / октябрь / ноябрь

Слушание

Произведения. «Детская полька», муз. М. Глинки; «Марш», муз. С. Прокофьева; «Колыбельная», муз. В. Моцарта; «Болезнь куклы», «Похороны куклы», «Новая кукла», «Камаринская», муз. П. Чайковского; «Осень», муз. Ан. Александрова, сл. М. Пожаровой; «Веселый крестьянин», муз. Р. Шумана; «Осень» (из цикла «Времена года» А. Вивальди); «Октябрь» (из цикла «Времена года» П. Чайковского); произведения из альбома «Бусинки» А. Гречанинова.

*Пение* Упражнения на развитие слуха и голоса. «Лиса по лесу ходила», рус. нар. песня; «Бубенчики», «Наш дом», «Дудка», «Кукушечка», муз. Е. Тиличевой, сл. М. Долинова; «Ходит зайка по саду», рус. нар. мелодия.

Песни. «Листопад», муз. Т. Попатенко, сл. Е. Авдиенко; «Здравствуй, Родина моя!», муз. Ю. Чичкова, сл. К. Ибряева; «Моя Россия», муз. Г. Струве; «Нам в любой мороз тепло», муз. М. Парцхаладзе; «Улетают журавли», муз. В. Кикто.

*Песенное творчество* Произведения. «Осенью», муз. Г. Зингера; «Веселая песенка», муз. Г. Струве, сл. В. Викторова.

*Музыкально-ритмические движения* Упражнения. «Марш», муз. И. Кишко; ходить бодрым и спокойным шагом под «Марш», муз. М. Робера; «Бег», «Цветные флажки», муз. Е. Тиличевой; «Кто лучше скачет?», «Бег», муз. Т. Ломовой; «Шагают девочки и мальчики», муз. В. Золотарева; поднимай и скрещивай флажки («Этюд», муз. К. Гуритта).

Этюды. Попляшем («Барашенька», рус. нар. мелодия); дождик («Дождик», муз. Н. Любарского).

Танцы и пляски. «Парная пляска», карельск. нар. мелодия; «Танец с колосьями», муз. И. Дунаевского (из кинофильма «Кубанские казаки»); «Круговой галоп», венг. нар. мелодия; «Пружинка», муз. Ю. Чичкова («Полька»); «Парный танец», латыш. нар. мелодия; «Задорный танец», муз. В. Золотарева; «Полька», муз. В. Косенко.

Характерные танцы. «Танец Петрушек», муз. А. Даргомыжского («Вальс»).

Хороводы. «Выйду ль я на реченьку», рус. нар. песня, обраб. В. Иванникова; «На горе-то калина», рус. нар. мелодия, обраб. А. Новикова.

Музыкальные игры

Игры. «Бери флажок», «Найди себе пару», венг. нар. мелодии.

Игры с пением. «Плетень», рус. нар. мелодия «Сеяли девушки», обр. И. Кишко; «Узнай по голосу», муз. В. Ребикова («Пьеса»); «Теремок», рус. нар. песня.

#### *Декабрь / январь / февраль*

Слушание

Произведения. «Море», «Белка», муз. Н. Римского-Корсакова (из оперы «Сказка о царе Салтане»); «Табакерочный вальс», муз. А. Даргомыжского; «Итальянская полька», муз. С. Рахманинова; «Танец с саблями», муз. А. Хачатуряна; «Зима пришла», «Тройка», муз. Г. Свиридова; «Вальс-

шутка», «Гавот», «Полька», «Танец», муз. Д. Шостаковича; «Кавалерийская», муз. Д. Кабалевского; «Зима» из цикла «Времена года» А. Вивальди; «В пещере горного короля» (сюита из музыки к драме Г. Ибсена «Пер Гюнт»), «Шествие гномов», соч. 54 Э. Грига.

#### Пение

Упражнения на развитие слуха и голоса. «Спите, куклы», «В школу», муз. Е. Тиличевой, сл. М. Долинова; «Волк и козлята», эстон. нар. песня; «Зайка», «Петрушка», муз. В. Карасевой; «Труба», «Конь», муз. Е. Тиличевой, сл. Н. Найденовой.

Песни. «Будет горка во дворе», муз. Т. Попатенко, сл. Е. Авдиенко; «Зимняя песенка», муз. М. Красева, сл. С. Вышеславцевой; «Елка», муз. Е. Тиличевой, сл. Е. Шмановой; «К нам приходит Новый год», муз. В. Герчик, сл. З. Петровой; «Мамин праздник», муз. Ю. Гурьева, сл. С. Вигдорова; «Самая хорошая», муз. В. Иванникова, сл. О. Фадеевой; «Спят деревья на опушке», муз. М. Иорданского, сл. И. Черницкой; «Хорошо у нас в саду», муз. В. Герчик, сл. А. Пришельца; «Хорошо, что снежок пошел», муз. А. Островского; «Новогодний хоровод», муз. Т. Попатенко; «Это маминдень», муз. Ю. Тугаринова; «Новогодняя хороводная», муз. С. Шнайдера; «Песенка про бабушку», «Брат-солдат», муз. М. Парцхаладзе.

#### Песенное творчество

Произведения. «Грустная песенка», муз. Г. Струве; «Плясовая», муз. Т. Ломовой.

Музыкально-ритмические движения Упражнения. «Кто лучше скачет?», «Бег», муз. Т. Ломовой; «Смелый наездник», муз. Р. Шумана; «Качание рук», польск. нар. мелодия, обраб. В. Иванникова; «Упражнение с лентами», муз. В. Моцарта.

Этюды. «Лошадки» («Танец», муз. Дарондо); «Обидели», муз. М. Степаненко; «Медведи пляшут», муз. М. Красева.

Танцы и пляски. «Вальс», муз. Е. Макарова; «Полька», муз. П. Чайковского; «Менуэт», муз. С. Майкапара; «Вальс», муз. Г. Бахман; «Яблочко», муз. Р. Глиэра (из балета «Красный мак»); «Тачанка», муз. К. Листова.

Характерные танцы. «Танец снежинок», муз. А. Жилина; «Выход к пляске медвежат», муз. М. Красева.

Хороводы. «Зимний праздник», муз. М. Старокадомского; «Под Новый год», муз. Е. За-рицкой; «К нам приходит Новый год», муз. В. Герчик, сл. З. Петровой.

#### Музыкальные игры

Игры. «Зайцы и лиса», «Кот и мыши», муз. Т. Ломовой.

Произведения. Игры с пением. «Метелица», «Ой, вставала я ранешенько», рус. нар. песни; «Ищи», муз. Т. Ломовой; «Как на тоненький ледок», рус. нар. песня.

### *Март / апрель / май*

#### Слушание

Произведения. «Песня жаворонка», муз. П. Чайковского; «Пляска птиц», муз. Н. Римского-Корсакова (из оперы «Снегурочка»); «Рассвет на Москве-реке», муз. М. Мусоргского (вступление к опере «Хованщина»); «Грустная песня», «Старинный танец», «Весна и осень», муз. Г. Свиридова; «Весна» из цикла «Времена года» А. Вивальди; Органная токката ре минор И. С. Баха.

#### Пение

Упражнения на развитие слуха и голоса. «В школу», муз. Е. Тиличевой, сл. М. Долинова; «Котя-коток», «Колыбельная», «Горошина», муз. В. Карасевой.

Песни. «Пришла весна», муз. З. Левиной, сл. Л. Некрасовой; «Веснянка», укр. нар. песня, обраб. Г. Лобачева; «Спят деревья на опушке», муз. М. Иорданского, сл. И. Черницкой; «Во поле береза стояла», рус. нар. песня, обраб. Н. Римского-Корсакова; «Я хочу учиться», муз. А. Долуханяна, сл. З. Петровой; «До свиданья, детский сад», муз. Ю. Слонова, сл. В. Малкова; «Мы теперь ученики», муз. Г. Струве; «Праздник Победы», муз. М. Парцхаладзе; «Урок», муз. Т. Попатенко.

Песенное творчество Произведения. «Весной», муз. Г. Зингера; «Тихая песенка», «Громкая песенка», муз. Г. Струве.

#### *Музыкально-ритмические движения*

Упражнения. Потопаем-покружимся: «Ах, улица, улица широкая», рус. нар. мелодия, обраб. Т. Ломовой; полоскать платочки: «Ой, утушка луговая», рус. нар. мелодия, обраб. Т. Ломовой; «Упражнение с цветами», муз. Т. Ломовой; «Упражнение с флажками», нем. нар. танцевальная мелодия.

Этюды. Показывай направление («Марш», муз. Д. Кабалевского); каждая пара пляшет по-своему («Ах ты, береза», рус. нар. мелодия); «Попрыгунья», «Упрямец», муз. Г. Свиридова.

Танцы и пляски. «Мазурка», муз. Г. Венявского; «Каблучки», рус. нар. мелодия, обраб. Е. Адлера; «Прялица», рус. нар. мелодия, обраб. Т. Ломовой; «Русская пляска с ложками», «А я по лугу», «Полянка», рус. нар. мелодии; «Посеяли девки лен», рус. нар. песни; «Сударушка», рус. нар. мелодия, обраб. Ю. Слонова; «Кадриль с ложками», рус. нар. мелодия, обраб. Е. Туманяна.

Характерные танцы. «Матрешки», муз. Ю. Слонова, сл. Л. Некрасовой.

Хороводы. «Во поле береза стояла», рус. нар. песня, обраб. Н. Римского-Корсакова.

*Музыкальные игры* Игры. «Кто скорей?», муз. М. Шварца; «Игра с погремушками», муз. Ф. Шуберта «Экоссез».

Игры с пением. «Сеяли девушки», обраб. И. Кишко; «Тень-тень», муз. В. Калининкова; «Со вьюном я хожу», рус. нар. песня, обраб. А. Гречанинова; «Земелюшкачернозем», рус. нар. песня; «Савка и Гришка», белорус. нар. песня.

### ***Июнь / июль / август***

#### *Слушание*

Произведения. «На гармонике» из альбома «Бусинки» А. Гречанинова и другие произведения из детских альбомов фортепианных пьес (по выбору музыкального руководителя); «Менуэт» из детского альбома «Бирюльки» С. Майкапара; «Ромашковая Русь», «Незабудковая гжель», «Свирель да рожок», «Палех» и «Наша хохлома», муз. Ю. Чичкова (сб. «Ромашковая Русь»); «Лето» из цикла «Времена года» А. Вивальди.

#### *Пение*

Упражнения на развитие слуха и голоса. «Качели», муз. Е. Тиличевой, сл. М. Долинова; «А я по лугу», рус. нар. мелодия; «Скок-скок, поскок», рус. нар. песня; «Огород», муз. В. Карасевой; «Вальс», «Чепуха», «Балалайка», муз. Е. Тиличевой, сл. Н. Найденовой. Песни. «Летние цветы», муз. Е. Тиличевой, сл. Л. Некрасовой; «Как пошли наши подружки», рус. нар. песня; «Про козлика», муз. Г. Струве; «На мосточке», муз. А. Филипченко; «Песня о Москве», муз. Г. Свиридова; «Кто придумал песенку», муз. Д. Льва-Компанейца.

#### *Песенное творчество*

Произведения. «Медленная песенка», «Быстрая песенка», муз. Г. Струве. *Музыкально-ритмические движения*

Упражнения. «Упражнение с кубиками», муз. С. Соснина; «Погремушки», муз. Т. Вилькорейской; «Упражнение с мячами», «Скакалки», муз. А. Петрова; «Упражнение с лентой» (швед. нар. мелодия, обраб. Л. Вишкарева); «Упражнение с лентой» («Игровая», муз. И. Кишко).

Этюды. «Лягушки и аисты», муз. В. Витлина; «Пляска бабочек», муз. Е. Тиличевой.

Танцы и пляски. «Плясовая», муз. Т. Ломовой; «Уж я колышки тешу», рус. нар. песня, по обраб. Е. Тиличевой; «Гачанка», муз. К. Листова; «Вальс», муз. Ф. Шуберта; «Пошла млада», «Всем, Надюша, расскажи», «Посеяли девки лен», рус. нар. песни; «Сударушка», рус. нар. мелодия, обраб. Ю. Слонова; «Барыня», рус. нар. песня, обраб. В. Кикто; «Пойду ль, выйду ль я», рус. нар. мелодия.

Характерные танцы. «Веселый слоник», муз. В. Комарова.

Хороводы. «Во саду ли, в огороде», рус. нар. мелодия, обраб. И. Арсеева. *Музыкальные игры*

Игры. «Звероловы и звери», муз. Е. Тиличевой; «Поездка», «Прогулка», муз. М. Кусс (к игре «Поезд»); «Пастух и козлята», рус. нар. песня, обраб. В. Трутовского.

Игры с пением. «Уж как по мосту-мосточку», «Как у наших у ворот», «Камаринская», обраб. А. Быканова; «Зайчик», «Медведюшка», рус. нар. песни, обраб. М. Красева; «Журавель», укр. нар. песня; «Игра с флажками», муз. Ю. Чичкова.

### ***В течение года Музыкально-дидактические игры***

*Развитие звуковысотного слуха.* «Три поросенка», «Подумай, отгадай», «Звуки разные бывают», «Веселые Петрушки».

*Развитие чувства ритма.* «Прогулка в парк», «Выполни задание», «Определи по ритму».

*Развитие тембрового слуха.* «Угадай, на чем играю», «Рассказ музыкального инструмента», «Музыкальный домик».

*Развитие диатонического слуха.* «Громко-тихо запоем», «Звенящие колокольчики, ищи».

*Развитие восприятия музыки.* «На лугу», «Песня — танец — марш», «Времена года», «Наши любимые произведения». *Развитие музыкальной памяти.* «Назови композитора», «Угадай песню», «Повтори мелодию», «Узнай произведение».

### ***Инсценировки и музыкальные спектакли***

Произведения. «Как у наших у ворот», рус. нар. мелодия, обр. В. Агафонникова; «Как на тоненький ледок», рус. нар. песня; «На зеленом лугу», рус. нар. мелодия; «Заинька, выходи», рус. нар. песня, обраб. Е. Тиличевой; «Комара женить мы будем», «Со вьюном я хожу», рус. нар. песни, обраб. В. Агафонникова; «Новогодний бал», «Под сенью дружных муз», «Золушка», авт. Т. Коренева, «Муха-цокотуха» (опера-игра по мотивам сказки К. Чуковского), муз. М. Красева.

### ***Развитие танцевально-игрового творчества***

Произведения. «Полька», муз. Ю. Чичкова; «Танец медведя и медвежат» («Медведь», муз. Г. Галинина); «Уж я колышки тешу», рус. нар. песня, обраб. Е. Тиличевой; «Хожу я по улице», рус. нар. песня, обраб. А. Б. Дюбюк; «Зимний праздник», муз. М. Старокадомского; «Вальс», муз. Е.

Макарова; «Тачанка», муз. К. Листова; «Два петуха», муз. С. Разоренова; «Вышли куклы танцевать», муз. В. Витлина; «Полька», латв. нар. мелодия, обраб. А. Жилинского; «Русский перепляс», рус. нар. песня, обраб. К. Волкова; «Потерялся львенок», муз. В. Энке, сл. В. Лапина; «Черная пантера», муз. В. Энке, сл. К. Райкина; «Вальс петушков», муз. И. Стрибога.

#### *Игра на детских музыкальных инструментах*

Произведения. «Бубенчики», «В школу» и «Гармошка», муз. Е. Тиличевой, сл. М. Долинова; «Андрей-воробей», рус. нар. песня, обраб. Е. Тиличевой; «Наш оркестр», муз. Е. Тиличевой, сл. Ю. Островского; «Латвийская полька», обраб. М. Раухвергера; «На зеленом лугу», «Во саду ли, в огороде», «Сорока-сорока», рус. нар. мелодии; «Белка» (отрывок из оперы «Сказка о царе Салтане», муз. Н. Римского-Корсакова); «Ворон», рус. нар. прибаутка, обраб. Е. Тиличевой; «Я на горку шла», «Во поле береза стояла», рус. нар. песни; «Ой, лопнул обруч», укр. нар. мелодия, обраб. И. Берковича; «К нам гости пришли», муз. Ан. Александрова; «Вальс», муз. Е. Тиличевой; «В нашем оркестре», муз. Т. Попатенко.

#### **Музыкальные произведения:**

*Уральские народные песни:* «Веночек, мой веночек», «Возле нас зеленый сад», «Ой, вы кумушки, мои подруженьки», «Ты шкатулка моя».

*Уральские песни:* «Вдоль по речке, по Самарке», «Возле нас зеленый сад», «Како у нас-то в мастерской», «По лужку было лужочку», «Птичка, ты пташечка», «Ты шкатулка моя», «Уж ты Веснушка-весна», «Усень, усень»; уральская песня в обработке Н. Голованова «Уж ты прялица, ты коковица»; Шутов И. «Уральская рябина», «Урал».

*Уральские частушки:* Шайтанская песенная кадрили.

#### **Слушание музыки**

Сорокин М. «Олина полька», «Про зайку Зая» (Колыбельная), М. В. Горячих «Мама побранила, мама похвалила». Детям о детях / Педагогический репертуар юного пианиста. - Свердловск: Екатеринбургские композиторы, 1995 - 55 стр.

Смирнова И. «Плакса», «Засоня», «Весельчак», «Шалунишка», «Трусишка», «Ябеда», «Почемучка», «Забияка», «Мечтатель», «Упрямец», «Умница». Смирнова И.Л. Забавные портреты: Сборник фортепианных пьес для детей / Урал. Гос. пед. ун-т. Екатеринбург, 1999. -20с. Вызов А. «Дождь», «Разбойники». Детям о детях / Педагогический репертуар юного пианиста. Свердловск: Екатеринбургские композиторы, 1995.- 55 стр.

Смирнова И. «Полька», «Вальс». Смирнова И.Л. Вариации для фортепиано на темы любимых детских песен. Полька. Вальс / Уральский государственный педагогический университет. Екатеринбург, 1995. - 32с.

Манакова И. «Звук-шутник», «Загадочный звук», «Разноцветные звуки», «Сказочный звук». Манакова И.П., Смирнова И.Л. Волшебные звуки: Сборник песен и фортепианных пьес / Уральский государственный педагогический университет. Екатеринбург, 1996. - 50с.

Вызов А. «Шарманка». Детям о детях / Педагогический репертуар юного пианиста. Свердловск: Екатеринбургские композиторы, 1995.- 55 стр.

Кесарева М. «Старинная шкатулка». Пьесы уральских композиторов для фортепиано. Москва: Советский композитор, 1992. Фридендер

А. «По улицам слона водили». Пьесы уральских композиторов. М.: Советский композитор. 1992. - 88 стр.

#### **Пение**

Вызов А. Потешка «Кошка-повариха», дразнилка «Федя-медя». Басок М. «На печи». Вызов А. песня «Листопад». Басок М., Вызов А., Ниженский А. Хоры и песни для детей / Уральская государственная педагогическая консерватория им. М.П. Мусоргского. Екатеринбург, 1992. - 82с.

Родыгин Е. «Как у бабушки Петра». Родыгин Е. Избранные песни. Свердловск: Уральский рабочий. 1993. - 84стр.

Манакова И. «Колыбельная». Манакова И.П. Смирнова И.Л. Волшебные звуки: Сборник песен и фортепианных пьес / Уральский государственный педагогический университет. Екатеринбург, 1996. - 50с.

Русское народное творчество: «Сею, вею, посеваю», «Скоро Масленка придет», «Как на масляной неделе», «Дождик, лей, лей». Калужникова Т.И. Традиционный русский музыкальный календарь Среднего Урала. - Екатеринбург: Банк культурной информации, издательство Дома учителя. 1993. - 208стр.

Вызов А. Потешки: «Ди-ди-ли», «Пошла Дуня из ворот», «На липовой ноге» Манакова И., Смирнова И. «Петрушка». Манакова И.П., Смирнова И.Л. Волшебные звуки: Сборник песен и фортепианных пьес / Уральский государственный педагогический университет. Екатеринбург, 1996. - 50с. Филиппенко А. «Уральский хоровод». Филиппенко А. В нашем садочку. Киев: Музична Украина, 1977. - 50 стр.

### **Формы, способы, методы и средства реализации содержательных линий поддержки культурных практик в обязательной части**

<b>Виды детской деятельности</b>	<b>Формы работы</b>
----------------------------------	---------------------



<b>Познавательноисследовательская</b>	<ul style="list-style-type: none"> <li>• Музыкальные викторины</li> <li>• Проекты</li> <li>• Дидактические игры</li> <li>• Коллекционирование</li> <li>• Настольно - печатные игры</li> <li>• Сбор фотографий и оформление</li> <li>• Игры – путешествия</li> <li>• Разгадывание кроссвордов</li> <li>• Телестудия представляет научно – познавательный проект    Мини – конкурс</li> <li>• Проектная деятельность</li> <li>• Викторина</li> <li>• Театральный этюд</li> <li>• Мультфильмы</li> <li>• Просмотр видео фильмов и диафильмов</li> <li>• Знакомство с народными инструментами</li> <li>• Музыкальные викторины</li> <li>• Оформление проекта</li> </ul>
<b>Изобразительная</b>	<ul style="list-style-type: none"> <li>• Рисование</li> <li>• Лепка</li> <li>• Аппликация</li> <li>• Сменная выставка</li> <li>• Художественный труд</li> <li>• Выставки</li> <li>• Нетрадиционные техники</li> <li>• Рассматривание репродукций художников</li> <li>• Дизайн-студия</li> <li>• Декоративно-прикладная деятельность</li> <li>• Рисование» музыки</li> </ul>
<b>Игровая</b>	<ul style="list-style-type: none"> <li>• Настольно-печатные игры</li> <li>• Дидактическая игра</li> </ul>

<b>Коммуникация</b>	<ul style="list-style-type: none"> <li>• Драматизация</li> <li>• Игры-инсценировки</li> <li>• Настольный театр</li> <li>• Игра драматизация</li> <li>• Игра-инсценировка</li> <li>• Кукольный театр</li> <li>• Театр Петрушки</li> <li>• Театр на столе</li> <li>• Перчаточный театр</li> <li>• Пальчиковый театр</li> </ul>
<b>Музыкальная</b>	<ul style="list-style-type: none"> <li>• Музицирование</li> <li>• Слушание музыки</li> <li>• Игра на музыкальных инструментах</li> <li>• Календарные праздники</li> <li>• Развлечения</li> <li>• Тематические праздники</li> <li>• Пение</li> <li>• Исполнение</li> <li>• Песни – игры</li> <li>• Игра на музыкальных инструментах</li> <li>• Импровизация</li> <li>• Тематические праздники</li> <li>• Ярмарка</li> <li>• Народные обряды</li> <li>• Календарные праздники</li> </ul>
<b>Восприятие художественной литературы и фольклера</b>	<ul style="list-style-type: none"> <li>• Чтение художественной литературы</li> <li>• Отгадывание загадок      Сочинение стихов</li> <li>• Пословицы и поговорки</li> </ul>

<b>Самообслуживание и бытовой труд</b>	<ul style="list-style-type: none"> <li>• Ручной труд</li> <li>• Поручение</li> <li>• Коллективное творческое дело</li> <li>• Задания</li> </ul>
<b>Двигательная</b>	<ul style="list-style-type: none"> <li>• Танцы</li> <li>• Ритмические движения</li> </ul>
<b>Конструирование</b>	<ul style="list-style-type: none"> <li>• Из строительного материала</li> <li>• Практическое и компьютерное</li> <li>• Из деталей конструкторов</li> <li>• Из бумаги</li> <li>• Из природного материала</li> <li>• Из крупногабаритных модулей</li> <li>• Конструирование по модели</li> <li>• Конструирование по условиям</li> <li>• Конструирование по образцу</li> <li>• Конструирование по замыслу</li> <li>• Конструирование по теме</li> <li>• Каркасное конструирование</li> <li>• Конструирование по чертежам и схемам</li> </ul>

### **3.5.МОДУЛЬ ОБРАЗОВАТЕЛЬНОЙ ОБЛАСТИ «ФИЗИЧЕСКОЕ РАЗВИТИЕ»**

В области физического развития ребенка основными задачами образовательной деятельности являются создание условий для:

- становления у детей ценностей здорового образа жизни;
- развития представлений о своем теле и своих физических возможностях;
- приобретения двигательного опыта и совершенствования двигательной активности;
- формирования начальных представлений о некоторых видах спорта, овладения подвижными играми с правилами.

#### ***В сфере становления у детей ценностей здорового образа жизни***

Взрослые способствуют развитию у детей ответственного отношения к своему здоровью. Они рассказывают детям о том, что может быть полезно и что вредно для их организма, помогают детям осознать пользу здорового образа жизни, соблюдения его элементарных норм и правил, в том числе правил здорового питания, закаливания и пр. Взрослые способствуют формированию полезных навыков и привычек, нацеленных на поддержание собственного здоровья, в том числе формированию гигиенических навыков. Создают возможности для активного участия детей в оздоровительных мероприятиях.

***В сфере совершенствования двигательной активности детей***, развития представлений о своем теле и своих физических возможностях, формировании начальных представлений о спорте Взрослые уделяют специальное внимание развитию у ребенка представлений о своем теле, произвольности действий и движений ребенка.

Для удовлетворения естественной потребности детей в движении взрослые организуют пространственную среду с соответствующим оборудованием как внутри помещения, так и на внешней территории (горки, качели и т. п.), подвижные игры (как свободные, так и по правилам), занятия, которые способствуют получению детьми положительных эмоций от

двигательной активности, развитию ловкости, координации движений, силы, гибкости, правильного формирования опорно-двигательной системы детского организма.

Взрослые поддерживают интерес детей к подвижным играм, занятиям на спортивных снарядах, упражнениям в беге, прыжках, лазании, метании и др.; побуждают детей выполнять физические упражнения, способствующие развитию равновесия, координации движений, ловкости, гибкости, быстроты, крупной и мелкой моторики обеих рук, а также правильного не наносящего ущерба организму выполнения основных движений. Взрослые проводят физкультурные занятия, организуют спортивные игры в помещении и на воздухе, спортивные праздники; развивают у детей интерес к различным видам спорта, предоставляют детям возможность кататься на коньках, лыжах, ездить на велосипеде, плавать, заниматься другими видами двигательной активности.

## с 5 лет до 6 лет

*Физическое развитие направлено на сохранение и укрепление здоровья детей, гармоничное физическое развитие, приобщение к физической культуре, развитие психофизических качеств (сила, быстрота, выносливость, ловкость, гибкость), приобщение к спортивным и подвижным играм, развитие интереса к спорту; становление ценностей здорового образа жизни, овладение его элементарными нормами и правилами, воспитание культурно-гигиенических навыков, полезных привычек.*

### **Формирование начальных представлений о здоровом образе жизни.**

Становление ценностей здорового образа жизни. Расширять представления об особенностях функционирования и целостности человеческого организма. Акцентировать внимание детей на особенностях их организма и здоровья («Мне нельзя есть апельсины — у меня аллергия», «Мне нужно носить очки»). Расширять представления о составляющих (важных компонентах) здорового образа жизни (правильное питание, движение, сон и солнце, воздух и вода — наши лучшие друзья) и факторах, разрушающих здоровье.

Формировать представления о зависимости здоровья человека от правильного питания; умения определять качество продуктов, основываясь на сенсорных ощущениях. Расширять представления о роли гигиены и режима дня для здоровья человека.

Формировать представления о правилах ухода за больным (заботиться о нем, не шуметь, выполнять его просьбы и поручения). Воспитывать сочувствие к болеющим.

Формировать умение характеризовать свое самочувствие. Знакомить детей с возможностями здорового человека, формировать у детей потребность в здоровом образе жизни. Воспитание культурно-гигиенических навыков.

Формировать у детей привычку следить за чистотой тела, опрятностью одежды, прически; самостоятельно чистить зубы, умываться, по мере необходимости мыть руки, следить за чистотой ногтей; при кашле и чихании закрывать рот и нос платком. Закреплять умение замечать и самостоятельно устранять беспорядок в своем внешнем виде. Совершенствовать культуру еды: умение правильно пользоваться столовыми приборами (вилкой, ножом); есть аккуратно, бесшумно, сохраняя правильную осанку за столом; обращаться с просьбой, благодарить.

### **Физическая культура физкультурные занятия и упражнения.**

Продолжать формировать правильную осанку; умение осознанно выполнять движения. Совершенствовать двигательные умения и навыки детей.

Развивать быстроту, силу, выносливость, гибкость. Закреплять умение легко ходить и бегать, энергично отталкиваясь от опоры.

Учить бегать наперегонки, с преодолением препятствий. Учить лазать по гимнастической стенке, меняя темп.

Учить прыгать в длину, в высоту с разбега, правильно разбежаться, отталкиваться и приземляться в зависимости от вида прыжка, прыгать на мягкое покрытие через длинную скакалку, сохранять равновесие при приземлении.

Учить сочетать замах с броском при метании, подбрасывать и ловить мяч одной рукой, отбивать его правой и левой рукой на месте и вести при ходьбе. Приучать помогать взрослым готовить физкультурный инвентарь к занятиям физическими упражнениями, убирать его на место.

### **Спортивные и подвижные игры.**

Прививать интерес к физической культуре и спорту и желание заниматься физкультурой и спортом. Продолжать знакомить с различными видами спорта. Знакомить с доступными сведениями из истории олимпийского движения. Знакомить с основами техники безопасности и правилами поведения в спортивном зале и на спортивной площадке.

Учить ориентироваться в пространстве. Учить элементам спортивных игр, играм с элементами соревнования, играм-эстафетам. Поддерживать интерес детей к различным видам спорта, сообщать им некоторые сведения о событиях спортивной жизни страны. Продолжать учить детей самостоятельно организовывать знакомые подвижные игры, проявляя инициативу и творчество. Воспитывать у детей стремление участвовать в играх с элементами соревнования, играх-эстафетах.

### ***Примерный перечень основных движений, подвижных игр и упражнений***

#### ***Основные движения ходьба.***

##### **Ходьба**

обычная, на носках (руки за голову), на пятках, на наружных сторонах стоп, с высоким подниманием колена (бедра), перекатом с пятки на носок, приставным шагом вправо и влево.

Ходьба в колонне по одному, по двое, по трое, вдоль стен зала с поворотом, с выполнением различных заданий воспитателя. упражнения в равновесии. Ходьба по узкой рейке гимнастической скамейки, веревке (диаметр 1,5–3 см), по наклонной доске прямо и боком, на носках.

Ходьба по гимнастической скамейке, с перешагиванием через набивные мячи, приседанием на середине, раскладыванием и собиранием предметов, прокатыванием перед собой мяча двумя руками, боком (приставным шагом), с мешочком песка на голове. Ходьба по наклонной доске вверх и вниз на носках, боком (приставным шагом). Кружение парами, держась за руки. **Бег.**

Бег обычный, на носках, с высоким подниманием колена (бедра), мелким и широким шагом, в колонне по одному, по двое; змейкой, врассыпную, с препятствиями. непрерывный бег в течение 1,5–2 минут в медленном темпе, бег в среднем темпе на 80–120 м (2–3 раза) в чередовании с ходьбой; челночный бег 3 раза по 10 м. Бег на скорость: 20 м примерно за 5–5,5 секунды (к концу года — 30 м за 7,5–8,5 секунды). Бег по наклонной доске вверх и вниз на носках, боком, приставным шагом. Кружение парами, держась за руки.

#### ***Ползание и лазанье.***

Ползание на четвереньках змейкой между предметами в чередовании с ходьбой, бегом, переползанием через препятствия; ползание на четвереньках (расстояние 3–4 м), толкая головой мяч; ползание по гимнастической скамейке, опираясь на предплечья и колени, на животе, подтягиваясь руками. Перелезание через несколько предметов подряд, пролезание в обруч разными способами, лазанье по гимнастической стенке (высота 2,5 м) с изменением темпа, перелезание с одного пролета на другой, пролезание между рейками.

#### ***Прыжки.***

Прыжки на двух ногах на месте (по 30–40 прыжков 2–3 раза) в чередовании с ходьбой, разными способами (ноги скрестно, ноги врозь, одна нога вперед — другая назад), продвигаясь вперед (на расстояние 3–4 м).

Прыжки на одной ноге (правой и левой) на месте и продвигаясь вперед, в высоту с места прямо и боком через 5–6 предметов — поочередно через каждый (высота 15–20 см).

Прыжки на мягкое покрытие высотой 20 см, прыжки с высоты 30 см в обозначенное место, прыжки в длину с места (не менее 80 см), в длину с разбега (примерно 100 см), в высоту с разбега (30–40 см). Прыжки через короткую скакалку, вращая ее вперед и назад, через длинную скакалку (неподвижную и качающуюся). **бросание, ловля, метание.**

Бросание мяча вверх, о землю и ловля его двумя руками (не менее 10 раз подряд); одной рукой (правой, левой не менее 4–6 раз); бросание мяча вверх и ловля его с хлопками. Перебрасывание мяча из одной руки в другую, друг другу из разных исходных положений и построений, различными способами (снизу, из-за головы, от груди, с отскоком от земли). отбивание мяча о землю на месте с продвижением шагом вперед (на расстояние 5–6 м), прокатывание набивных мячей (вес 1 кг). Метание предметов на дальность (не менее 5–9 м), в горизонтальную и вертикальную цель (центр мишени на высоте 1 м) с расстояния 3–4 м. **групповые упражнения с переходами.**

Построение в колонну по одному, в шеренгу, круг; перестроение в колонну по двое, по трое; равнение в затылок, в колонне, в шеренге. Размыкание в колонне — на вытянутые руки вперед, в шеренге — на вытянутые руки в стороны. Повороты направо, налево, кругом переступанием, прыжком. **ритмическая гимнастика.**

Красивое, грациозное выполнение знакомых физических упражнений под музыку. Согласование ритма движений с музыкальным сопровождением.

#### ***общеразвивающие упражнения***

##### ***для кистей рук, развития и укрепления мышц плечевого пояса.***

Разводить руки в стороны из положения руки перед грудью; поднимать руки вверх и разводить в стороны ладонями вверх из положения руки за голову. Поднимать руки со сцепленными в замок пальцами (кисти повернуты тыльной стороной внутрь) вперед—вверх; поднимать руки вверх—назад попеременно, одновременно. Поднимать и опускать кисти; сжимать и разжимать пальцы. **упражнения для развития и укрепления мышц спины и гибкости позвоночника.**

Поднимать руки вверх и опускать вниз, стоя у стены и касаясь ее затылком, плечами, спиной, ягодицами и пятками. Поочередно поднимать согнутые прямые ноги, прижавшись к гимнастической стенке и взявшись руками за рейку на уровне пояса. Поворачиваться, разводя руки в стороны, из положений руки перед грудью, руки за голову. Поочередно отводить ноги в стороны из упора, присев; двигать ногами, скрещивая их из исходного положения лежа на спине. Подтягивать голову и ноги к груди (группироваться). упражнения для развития и укрепления мышц брюшного пресса и ног. Переступать на месте, не отрывая носки ног от пола. Приседать (с каждым разом все ниже), поднимая руки вперед, вверх, отводя их за спину. Поднимать прямые ноги вперед (махом); выполнять выпад вперед, в сторону (держа руки на поясе, совершая руками движения вперед, в сторону, вверх). Захватывать предметы пальцами ног, приподнимать и опускать их; перекладывать, передвигать их с места на место. Переступать приставным шагом в сторону на пятках, опираясь носками ног о палку (канат). **Статические упражнения.**

Сохранять равновесие, стоя на гимнастической скамейке на носках, приседая на носках; сохранять равновесие после бега и прыжков (приседая на носках, руки в стороны), стоя на одной ноге, руки на поясе.

**Спортивные упражнения** катание на санках. Катать друг друга на санках. Скольжение. Скользить по ледяным дорожкам с разбега, приседая и вставая во время скольжения.

Кататься на самокате, отталкиваясь правой и левой ногой.

**Спортивные игры городки.**

Бросать биты сбоку, занимая правильное исходное положение. Знать 3–4 фигуры. выбивать городки с полукона (2–3 м) и кона (5–6 м). Элементы баскетбола. Перебрасывать мяч друг другу двумя руками от груди, вести мяч правой, левой рукой. Бросать мяч в корзину двумя руками от груди. бадминтон. отбивать волан ракеткой, направляя его в определенную сторону. играть в паре с воспитателем. Элементы футбола. Прокатывать мяч правой и левой ногой в заданном направлении. обводить мяч вокруг предметов; закатывать в лунки, ворота; передавать ногой друг другу в парах, отбивать о стенку несколько раз подряд. Элементы хоккея. Прокатывать шайбу клюшкой в заданном направлении, закатывать ее в ворота.

Прокатывать шайбу друг другу в парах. **Подвижные игры**

*С бегом.* «Ловишки», «Уголки», «Парный бег», «Мышеловка», «Мы веселые ребята», «Гуси-лебеди», «Сделай фигуру», «Караси и щука», «Перебежки», «Хитрая лиса», «встречные перебежки», «Пустое место», «Затейники», «Бездомный заяц». С прыжками. «не оставайся на полу», «Кто лучше прыгнет?», «Удочка», «С кочки на кочку», «Кто сделает меньше прыжков?», «Классы».

*С лазаньем и ползанием.* «Кто скорее доберется до флажка?», «Медведь и пчелы», «Пожарные на ученье».

*С метанием.* «охотники и зайцы», «Брось флажок», «Попади в обруч», «Сбей мяч», «Сбей кеглю», «Мяч водящему», «Школа мяча», «Серсо».

Эстафеты. «Эстафета парами», «Пронеси мяч, не задев кеглю», «Забрось мяч в кольцо», «Дорожка препятствий». *С элементами соревнования.* «Кто скорее пролезет через обруч к флажку?», «Кто быстрее?», «Кто выше?».

Игры народов Среднего Урала:

Русские – «Гори, гори ясно!», «Гуси лебеди», «Жмурки», «Классы», «Краски», «Ляпки», «Молчанка», «Палочка-выручалочка», «Пятнашки», «Фанты».

Башкирские – «Липкие пеньки», «Медный пень», «Палка-кидалка».

Татарские – «Займи место», «Кто первый», «Кто дальше бросит?», «Мяч по кругу», «Серый волк», «Скок-перескок», «Спутанные кони», «Хлопушки».

Удмуртские – «Водяной», «Догонялки», «Серый заяц».

Марийские - «Биляша», «Катание мяча».

Коми – «Ловля оленей», «Охота на оленей»

Чувашские – «Кто вперед возьмет флажок», «Тума-дуй». Спортивные игры: «Катание на санках» и др.

### **с 6 лет до 7 лет**

**Физическое развитие** направлено на сохранение и укрепление здоровья детей, гармоничное физическое развитие, приобщение к физической культуре, развитие психофизических качеств (сила, быстрота, выносливость, ловкость, гибкость), приобщение к спортивным и



*подвижным играм, развитие интереса к спорту; становление ценностей здорового образа жизни, овладение его элементарными нормами и правилами, воспитание культурно-гигиенических навыков, полезных привычек.*

### ***формирование начальных представлений о здоровом образе жизни***

Становление ценностей здорового образа жизни. Расширять представления детей о рациональном питании (объем пищи, последовательность ее приема, разнообразие в питании, питьевой режим). Формировать представления о значении двигательной активности в жизни человека; умения использовать специальные физические упражнения для укрепления своих органов и систем. Формировать представления об активном отдыхе. Расширять представления о правилах и видах закаливания, о пользе закаливающих процедур. Расширять представления о роли солнечного света, воздуха и воды в жизни человека и их влиянии на здоровье. Воспитание культурно-гигиенических навыков. Воспитывать привычку правильно и быстро (не отвлекаясь) умываться, насухо вытираться, пользуясь индивидуальным полотенцем, правильно чистить зубы, полоскать рот после еды, пользоваться носовым платком и расческой. Способствовать формированию осознанной привычки мыть руки перед едой и ежедневно (утром и вечером) чистить зубы. Закреплять умение аккуратно пользоваться столовыми приборами; правильно вести себя за столом. Продолжать воспитывать привычку следить за чистотой одежды и обуви, замечать и устранять беспорядок в своем внешнем виде, учить тактично сообщать товарищу о необходимости что-то поправить в костюме, причёске. ***физическая культура Физкультурные занятия и упражнения.***

Формировать потребность в ежедневной двигательной деятельности. Воспитывать умение сохранять правильную осанку в различных видах деятельности. Совершенствовать технику основных движений, добиваясь естественности, легкости, точности, выразительности их выполнения. Закреплять умение соблюдать заданный темп в ходьбе и беге.

Учить сочетать разбег с отталкиванием в прыжках на мягкое покрытие, в длину и высоту с разбега. Добиваться активного движения кисти руки при броске. Учить перелезать с пролета на пролет гимнастической стенки по диагонали. Учить быстро перестраиваться на месте и во время движения, равняться в колонне, шеренге, кругу; выполнять упражнения ритмично, в указанном воспитателем темпе. Развивать психофизические качества: силу, быстроту, выносливость, ловкость, гибкость.

Продолжать упражнять детей в статическом и динамическом равновесии, развивать координацию движений и ориентировку в пространстве. Спортивные и подвижные игры. Начальные представления о некоторых видах спорта. Поддерживать интерес к физической культуре и спорту, отдельным достижениям в области спорта. Продолжать знакомить с различными видами спорта. Закреплять навыки выполнения спортивных упражнений.

Учить самостоятельно следить за состоянием физкультурного инвентаря, спортивной формы, активно участвовать в уходе за ними. Обеспечивать разностороннее развитие личности ребенка: воспитывать выдержку, настойчивость, решительность, смелость, организованность, инициативность, самостоятельность, творчество, фантазию. Учить детей использовать разнообразные подвижные игры (в том числе игры с элементами соревнования), способствующие развитию психофизических качеств (ловкость, сила, быстрота, выносливость, гибкость), координации движений, умения ориентироваться в пространстве. Продолжать учить детей самостоятельно организовывать подвижные игры, придумывать собственные игры, варианты игр, комбинировать движения; справедливо оценивать свои результаты и результаты товарищей. Развивать интерес к спортивным

играм и упражнениям (городки, бадминтон, баскетбол, настольный теннис, хоккей, футбол). **примерный перечень основных движений, подвижных игр и упражнений**

#### ***основные движения Ходьба.***

Ходьба обычная, на носках с разными положениями рук, на пятках, на наружных сторонах стоп, с высоким подниманием колена (бедро), широким и мелким шагом, приставным шагом вперед и назад, гимнастическим шагом, перекатом с пятки на носок; ходьба в полуприседе. Ходьба в колонне по одному, по двое, по трое, по четыре, в шеренге. Ходьба в разных направлениях: по кругу, по прямой с поворотами, змейкой, враспынную. Ходьба в сочетании с другими видами движений. упражнения в равновесии. Ходьба по гимнастической скамейке боком приставным шагом; с набивным мешочком на спине; приседая на одной ноге и пронося другую махом вперед сбоку скамейки; поднимая прямую ногу и делая под ней хлопок; с остановкой посередине и перешагиванием (палки, веревки), с приседанием и поворотом кругом, с перепрыгиванием через ленточку. Ходьба по узкой рейке гимнастической скамейки, по веревке (диаметр 1,5–3 см) прямо и боком. Кружение с закрытыми глазами (с остановкой и выполнением различных фигур). ***бег.***

Бег обычный, на носках, высоко поднимая колени, сильно сгибая ноги назад, выбрасывая прямые ноги вперед, мелким и широким шагом. Бег в колонне по одному, по двое, из разных исходных положений, в разных направлениях, с различными заданиями, с преодолением препятствий. Бег со скакалкой, с мячом, по доске, бревну, в чередовании с ходьбой, прыжками, с изменением темпа. непрерывный бег в течение 2–3 минут. Бег со средней скоростью на 80–120 м (2–4 раза) в чередовании с ходьбой; челночный бег 3–5 раз по 10 м. Бег на скорость: 30 м примерно за 6,5– 7,5 секунды к концу года.

#### ***Ползание, лазанье.***

Ползание на четвереньках по гимнастической скамейке, бревну; ползание на животе и спине по гимнастической скамейке, подтягиваясь руками и отталкиваясь ногами. Пролезание в обруч разными способами; подлезание под дугу, гимнастическую скамейку несколькими способами подряд (высота 35–50 см). Лазанье по гимнастической стенке с изменением темпа, сохранением координации движений, использованием перекрестного и одноименного движения рук и ног, перелезанием с пролета на пролет по диагонали.

#### ***Прыжки.***

Прыжки на двух ногах: на месте (разными способами) по 30 прыжков 3–4 раза в чередовании с ходьбой, с поворотом кругом, продвигаясь вперед на 5–6 м, с зажатым между ног мешочком с песком. Прыжки через 6–8 набивных мячей последовательно через каждый; на одной ноге через линию, веревку вперед и назад, вправо и влево, на месте и с продвижением. Прыжки вверх из глубокого приседа, на мягкое покрытие с разбега (высота до 40 см). Прыжки с высоты 40 см, в длину с места (около 100 см), в длину с разбега (180–190 см), вверх с места, доставая предмет, подвешенный на 25–30 см выше поднятой руки ребенка, с разбега (не менее 50 см). Прыжки через короткую скакалку разными способами (на двух ногах, с ноги на ногу), прыжки через длинную скакалку по одному, парами, прыжки через большой обруч (как через скакалку). Подпрыгивание на двух ногах, стоя на скамейке, продвигаясь вперед; прыжки на двух ногах с продвижением вперед по наклонной поверхности. ***бросание, ловля, метание.***

Перебрасывание мяча друг другу снизу, из-за головы (расстояние 3–4 м), из положения сидя ноги скрестно; через сетку. Бросание мяча вверх, о землю, ловля его двумя руками (не менее 20 раз), одной рукой (не менее 10 раз), с хлопками, поворотами. отбивание мяча правой и левой рукой поочередно на месте и в движении. ведение мяча в разных направлениях. Перебрасывание набивных мячей. Метание на дальность (6–12 м) левой и правой рукой. Метание в цель из разных положений (стоя, стоя на коленях, сидя), метание в горизонтальную и вертикальную цель (с расстояния 4–5 м), метание в движущуюся цель. *групповые упражнения с переходами.*

Построение (самостоятельно) в колонну по одному, в круг, шеренгу. Перестроение в колонну по двое, по трое, по четыре на ходу, из одного круга в несколько (2–3). Расчет на «первый-второй» и перестроение из одной шеренги в две; равнение в колонне, шеренге, круге; размыкание и смыкание приставным шагом; повороты направо, налево, кругом.

*ритмическая гимнастика.* Красивое, грациозное выполнение физических упражнений под музыку. Согласование ритма движений с музыкальным сопровождением. *общеразвивающие упражнения*

*для кистей рук, развития и укрепления мышц плечевого пояса.* Поднимать рук вверх, вперед, в стороны, вставая на носки (из положения стоя, пятки вместе, носки врозь), отставляя ногу назад на носок, прижимаясь к стенке; поднимать руки вверх из положения руки к плечам. Поднимать и опускать плечи; энергично разгибать согнутые в локтях руки (пальцы сжаты в кулаки), вперед и в стороны; отводить локти назад (рывки 2–3 раза) и выпрямлять руки в стороны из положения руки перед грудью; выполнять круговые движения согнутыми в локтях руками (кисти у плеч). вращать обруч одной рукой вокруг вертикальной оси, на предплечье и кисти руки перед собой и сбоку; вращать кистями рук. Разводить и сводить пальцы; поочередно соединять все пальцы с большим. *упражнения для развития и укрепления мышц спины и гибкости позвоночника.* опускать и поворачивать голову в стороны. Поворачивать туловище в стороны, поднимая руки вверх — в стороны из положения руки к плечам (руки из-за головы).

*в упоре сидя* поднимать обе ноги (оттянув носки), удерживая ноги в этом положении; переносить прямые ноги через скамейку, сидя на ней в упоре сзади. *из положения лежа на спине* (закрепив ноги) переходить в положение сидя и снова в положение лежа. Прогибаться, лежа на животе. из положения лежа на спине поднимать обе ноги одновременно, стараясь коснуться лежащего за головой предмета. из упора присев переходить в упор на одной ноге, отводя другую ногу назад (носок опирается о пол). Поочередно поднимать ногу, согнутую в колене; поочередно поднимать прямую ногу стоя, держась за опору.

*упражнения для развития и укрепления мышц брюшного пресса и ног.* выставлять ногу вперед на носок скрестно: приседать, держа руки за головой; поочередно пружинисто сгибать ноги (стоя, ноги врозь); приседать из положения ноги врозь, перенося массу тела с одной ноги на другую, не поднимаясь. выполнять выпад вперед, в сторону; касаться носком выпрямленной ноги (мах вперед) ладони вытянутой вперед руки (одноименной и разноименной); свободно размахивать ногой вперед-назад, держась за опору. Захватывать ступнями ног палку посередине и поворачивать ее на полу. *статические упражнения.* Сохранять равновесие, стоя на скамейке, кубе на носках, на одной ноге, закрыв глаза, балансируя на большом набивном мяче (вес 3 кг). выполнять общеразвивающие упражнения, стоя на левой или правой ноге, и т. п.

*Спортивные упражнения* Скользить с разбега по ледяным дорожкам, стоя и присев, на одной ноге, с поворотом. Скользить с невысокой горки. Свободно кататься на самокате. игры на велосипеде. «Достань предмет», «Правила дорожного движения» и др.

## *Спортивные игры*

*городки.* Бросать биты сбоку, от плеча, занимая правильное исходное положение. Знать 4–5 фигур. выбивать городки с полукона и кона при наименьшем количестве бросков бит. *элементы баскетбола.* Передавать мяч друг другу (двумя руками от груди, одной рукой от плеча). Перебрасывать мяч друг другу двумя руками от груди в движении. Ловить летящий мяч на разной высоте (на уровне груди, над головой, сбоку, снизу, у пола и т. п.) и с разных сторон. Бросать мяч в корзину двумя руками из-за головы, от плеча. вести мяч одной рукой, передавая его из одной руки в другую, передвигаться в разных направлениях, останавливаясь и снова передвигаясь по сигналу.

*элементы футбола.* Передавать мяч друг другу, отбивая его правой и левой ногой, стоя на месте. вести мяч змейкой между расставленными предметами, попадать в предметы, забивать мяч в ворота. *элементы хоккея (без коньков — на снегу, на траве).* вести шайбу клюшкой, не отрывая ее от шайбы. Прокатывать шайбу клюшкой друг другу, задерживать шайбу клюшкой. вести шайбу клюшкой вокруг предметов и между ними. Забивать шайбу в ворота, держа клюшку двумя руками (справа и слева). Попадать шайбой в ворота, ударять по шайбе с места и после ведения.

*бадминтон.* Перебрасывать волан на сторону партнера без сетки, через сетку (правильно держа ракетку). Свободно передвигаться по площадке во время игры. *элементы настольного тенниса.* выполнять подготовительные упражнения с ракеткой и мячом: подбрасывать и ловить мяч одной рукой, ракеткой с ударом о пол, о стену (правильно держа ракетку). Подавать мяч через сетку после его отскока от стола.

*Подвижные игры с бегом.* «Быстро возьми, быстро положи», «Перемени предмет», «Ловишка, бери ленту», «Совушка», «Чье звено скорее соберется?», «Кто скорее докатит обруч до флажка?», «Жмурки», «Два Мороза», «Догони свою пару», «Краски», «Горелки», «Коршун и наседка». *с прыжками.* «Лягушки и цапля», «не попадись», «волк во рву». с метанием и ловлей. «Кого назвали, тот ловит мяч», «Стоп», «Кто самый меткий?», «охотники и звери», «Ловишки с мячом». *с ползанием и лазаньем.* «Перелет птиц», «Ловля обезьян». эстафеты. «веселые соревнования», «Дорожка препятствий». с элементами соревнования. «Кто скорее добежит через препятствия к флажку?», ««Чья команда забросит в корзину больше мячей?»».

### *Игры народов Среднего Урала:*

Русские – «Гори, гори ясно!», «Городки», «Гуси лебеди», «Жмурки», «Классы», «Краски», «Лапта», «Ляпки», «Молчанка», «Палочкавыручалочка», «Пятнашки», «У медведя во бору», «Фанты».

Башкирские – «Липкие пеньки», «Медный пень», «Палка-кидалка», «Стрелок», «Юрта».

Татарские – «Жмурки», «Займи место», «Кто первый», «Кто дальше бросит?», «Лисичка и курочки», «Мяч по кругу», «Перехватчики», «Продам горшки», «Серый волк», «Скок-перескок», «Спутанные кони», «Тимербай», «Хлопушки».

Удмуртские – «Водяной», «Догонялки», «Игра с платочком», «Охота на лося», «Серый зайка».

Марийские – «Биляша», «Катание мяча».

Коми – «Ловля оленей», «Невод», «Охота на оленей», «Стой, олень!».

Чувашские – «Штаидерт», «Кто вперед возьмет флажок», «Тума-дуй».

Спортивные игры: «Городки», «Катание на лыжах», «Катание на санках» и др.

## Организация работы по укреплению здоровья детей в ДОУ

В дошкольной организации необходимо проводить постоянную работу по укреплению здоровья детей, закаливанию организма и совершенствованию его функций. *закаливание детей*

Для закаливания детей основные природные факторы (солнце, воздух и вода) используют дифференцированно в зависимости от возраста детей, здоровья, с учетом подготовленности персонала и материальной базы дошкольной образовательной организации. При организации закаливания должны быть реализованы основные гигиенические принципы — постепенность, систематичность, комплексность и учет индивидуальных особенностей ребенка. Закаливающие мероприятия следует осуществлять с учетом здоровья, возраста детей и времени года. Закаливание детей включает комплекс мероприятий: *закаливание*

- широкая аэрация помещений (проветривание); *закаливание*
- оптимальный температурный режим; *закаливание*
- правильно организованная прогулка; *закаливание*
- физические упражнения, проводимые в легкой спортивной одежде в помещении и на открытом воздухе; *закаливание* умывание прохладной водой и другие водные, воздушные и солнечные процедуры; *закаливание*

Важно обращать внимание на выработку у детей правильной осанки. В помещении следует обеспечивать оптимальный температурный режим, регулярное проветривание; приучать детей находиться в помещении в облегченной одежде. Необходимо обеспечивать пребывание детей на воздухе в соответствии с режимом дня.

*Проветривание* все помещения ДОУ должны ежедневно проветриваться. Проветривание проводится не менее 10 минут через каждые 1,5 часа. В помещениях групповых и спальнях во всех климатических районах, кроме районов с суровым климатом (IA, IB, IГ климатические под районы), обеспечивается естественное сквозное или угловое проветривание. Сквозное проветривание в присутствии детей не проводится. Проветривание через туалетные комнаты не допускается (в ред. Постановления Главного государственного санитарного врача РФ от 27.08.2015 № 41). В присутствии детей допускается широкая односторонняя аэрация всех помещений в теплое время года. Длительность проветривания зависит от температуры наружного воздуха, направления ветра, эффективности отопительной системы. Проветривание проводится в отсутствие детей и заканчивается за 30 минут до их прихода с прогулки или занятий. При проветривании допускается кратковременное снижение температуры воздуха в помещении, но не более чем на 2–4 °С. В помещениях спален сквозное проветривание проводится до дневного сна. При проветривании во время сна фрамуги, форточки открываются с одной стороны и закрывают за 30 минут до подъема. В холодное время года фрамуги, форточки закрываются за 10 минут до отхода ко сну детей. В теплое время года сон (дневной и ночной) организуется при открытых окнах (избегая сквозняка).

*Прогулка* для укрепления здоровья детей, удовлетворения их потребности в двигательной активности, профилактики утомления необходимы ежедневные прогулки. Нельзя сокращать продолжительность прогулки. Важно обеспечить достаточное пребывание детей на свежем воздухе в течение дня. Детям необходимы ежедневные прогулки. Рекомендуемая для детей 3–7 лет продолжительность ежедневных прогулок составляет 3–4 часа. Важно обеспечить достаточное пребывание детей на свежем воздухе в течение дня, нельзя без веских причин сокращать продолжительность прогулок, например, с целью проведения дополнительных занятий. Можно сокращать продолжительность прогулки при плохих погодных условиях, в частности при температуре воздуха ниже минус 15 °С и скорости ветра более 7 м/с. На прогулке необходимо создавать условия для самостоятельной двигательной активности детей, обучать детей пользоваться спортивно-игровым оборудованием и спортивными принадлежностями. В структуре прогулки обязательно предусматривать подвижные и спортивные игры, спортивные упражнения, следует поощрять участие детей в совместных подвижных играх и физических упражнениях на прогулке.

*Оздоровительные процедуры после дневного сна* Оздоровительные процедуры после дневного сна физические упражнения, контрастные воздушные ванны, являются очень важным режимным моментом. Правильно организованный подъем детей после сна поднимает настроение и мышечный тонус ребенка, дает хороший оздоровительный и закаливающий эффект.

### **Организация физического воспитания**

двигательный режим Физическое воспитание детей должно быть направлено на улучшение здоровья и физического развития, расширение функциональных возможностей детского организма, формирование двигательных навыков и двигательных качеств.

**Таблица 3      Примерный режим двигательной активности формы работы**

Формы работы	виды занятий		
		5–6 лет	6–7 лет
физкультура	в помещении	2 раза в неделю 25 мин	2 раза в неделю 30мин
	на улице	1 раз в неделю 25мин	1 раз в неделю 30мин
Физкультурно-оздоровительная работа в режиме дня	утренняя гимнастика	Ежедневно 10 мин	Ежедневно 10 мин
	подвижные и спортивные игры и упражнения на прогулке	Ежедневно 25–30мин	Ежедневно 30–40мин

	закаливающие процедуры и гимнастика после сна	Ежедневно 15–20	Ежедневно 15–20
	физкультминутки (в середине статического занятия)	3–5мин	3–5мин
активный отдых	физкультурный досуг	1 раз в месяц 30–45мин	1 раз в месяц 30–45мин
	физкультурный праздник	2 раза в год до 60 минут	2 раза в год до 60 минут
	день здоровья	1раз в квартал	1раз в квартал
самостоятельная двигательная деятельность	самостоятельное использование физкультурного и спортивно-игрового оборудования	Ежедневно	Ежедневно
	самостоятельная физическая активность в помещении	Ежедневно	Ежедневно
	самостоятельные подвижные и спортивные игры на прогулке	Ежедневно	Ежедневно

Важно обеспечивать оптимальный двигательный режим — рациональное сочетание различных видов занятий и форм двигательной активности, в котором общая продолжительность двигательной активности составляет не менее 60 % от всего времени бодрствования. Работа по физическому развитию проводится с учетом здоровья и возраста детей, времени года, при постоянном контроле со стороны медицинских работников. Для достижения достаточного объема двигательной активности детей необходимо использовать все организованные формы занятий физическими упражнениями с широким включением подвижных игр, спортивных упражнений.

Следует развивать инициативу детей в организации самостоятельных подвижных и спортивных игр и упражнений, поощрять самостоятельное использование детьми имеющегося физкультурного и спортивно-игрового оборудования. Для реализации двигательной деятельности детей используются оборудование и инвентарь физкультурного зала и спортивных площадок в соответствии с возрастом и ростом ребенка.

## МЕТОДЫ ФИЗИЧЕСКОГО РАЗВИТИЯ

Наглядный	Словесный	Практический
<ul style="list-style-type: none"> <li>• <b>Наглядно-зрительные приемы</b> (показ физических упражнения, использование наглядных пособий, имитация, зрительные ориентиры)</li> <li>• <b>Наглядно-слуховые приемы</b> (<i>музыка, песни</i>)</li> <li>• <b>Тактильно-мышечные приемы</b> (непосредственная помощь воспитателя)</li> </ul>	<p>Объяснения, пояснения, указания</p> <p>Подача команд, распоряжений, сигналов</p> <p>Вопросы к детям</p> <p>Образный сюжетный рассказ, беседа</p> <p>Словесная инструкция</p>	<ul style="list-style-type: none"> <li>• Повторение упражнений без изменения и с изменениями</li> <li>• Проведение упражнений в игровой форме</li> <li>• Проведение упражнений в соревновательной форме</li> </ul>

### *В сфере становления у детей ценностей здорового образа жизни.*

Взрослые способствуют развитию у детей ответственного отношения к своему здоровью. Они рассказывают детям о том, что может быть полезно и что вредно для их организма, помогают детям осознать пользу здорового образа жизни, соблюдения его элементарных норм и правил, в том числе правил здорового питания, закаливания и пр. Взрослые способствуют формированию полезных навыков и привычек, нацеленных на поддержание собственного здоровья, в том числе формированию гигиенических навыков.

Взрослые проводят физкультурные занятия, организуют спортивные игры в помещении и на воздухе, спортивные праздники; развивают у детей интерес к различным видам спорта.

### *Здоровье сберегающие, здоровьеразвивающие и здоровьесформирующие технологии*

**Здоровьесберегающие технологии** - это технологии, направленные на сохранение здоровья и активное формирование здорового образа жизни и здоровья воспитанников.

**Здоровьесформирование** – педагогический процесс, направленный на формирование и развитие у субъектов позитивной, устойчивой ориентации на сохранения здоровья, как необходимого условия жизнеспособности.

Образованность и здоровье – фундаментальные жизненные блага, качеством которых определяется и уровень жизни отдельного человека, состоятельность каждого государства. Происходит это потому, что образование и здравоохранение рассматриваются, как самостоятельные сферы. Задачи управления здоровьем воспитанников по самой своей природе имеют комплексный характер. **Задачи:**

1. Побуждение в детях желание заботиться о своем здоровье, заинтересованное отношение к собственному здоровью.



2. Формирование установки на использование здорового питания.
3. Использование оптимальных двигательных режимов для детей с учетом психологических и иных особенностей, развитие потребности физической культуры и спорта.
4. Выполнение рекомендованного педагогами и врачами режима дня.
5. Формирование знаний о негативных факторах риска здоровью детей (сниженная двигательная активность, низкий уровень закаленности).
6. Формирование потребности ребенка безбоязненно обращаться к врачу по любым вопросам, связанным с особенностями роста и развития, состояния здоровья.
7. Развитие готовности ребенка самостоятельно поддерживать свое здоровье на основе использования навыков личной гигиены.

### Средства и методы здоровьесформирования:

- методики и технологии психолого-медико-социального сопровождения воспитанников на каждом возрастном этапе,
- игры, направленные на здоровьесформирование дошкольников;
- решение проблемных ситуаций;
- промежуточные и итоговые диагностики состояния здоровья,
- мероприятия по формированию здорового образа жизни,
- коррекционная работа по медицинским показателям, - технологии включения воспитанников и родителей воспитанников в здоровьесформирующую деятельность.



**Формы, способы, методы и средства реализации содержательных линий поддержки культурных практик в обязательной части**

<i>Виды детской деятельности</i>	<i>Формы работы</i>
<b>Познавательно-исследовательская</b>	<ul style="list-style-type: none"> <li>• Беседы</li> <li>• Сбор фотографий и оформление</li> <li>• Просмотр видео фильмов и диафильмов</li> <li>• Дидактические игры</li> <li>• Настольно-печатные игры</li> <li>• Коллекционирование</li> <li>• Праздники</li> <li>• Отгадывание загадок</li> <li>• Викторина</li> <li>• Валеологические минутки</li> <li>• Моделирование</li> <li>• Сбор фотографий и оформление</li> <li>• Игры – путешествия</li> <li>• Разгадывание кроссвордов</li> <li>• Телестудия представляет научно – познавательный проект</li> <li>• Мини – конкурс</li> <li>• Просмотр видео фильмов и диафильмов      Проектная деятельность</li> </ul>
<b>Игровая</b>	<ul style="list-style-type: none"> <li>• Игра-развлечение</li> <li>• Праздник</li> <li>• Мини-конкурс</li> </ul>
	Викторина

<b>Коммуникативная</b>	<ul style="list-style-type: none"> <li>• Сказкотерапия</li> <li>• Фонетическая ритмика</li> <li>• Коммуникативные игры</li> <li>• Психигимнастика</li> <li>• Физкультурная сказка</li> <li>• Обсуждение ситуации</li> <li>• Обсуждение поступков</li> <li>• Разбор понятий    Беседы – рассуждение</li> <li>• Моделирование правил</li> <li>• Коллективное составление инструкции (памятки)</li> </ul>
<b>Изобразительная</b>	<ul style="list-style-type: none"> <li>• Рисование</li> <li>• Лепка</li> <li>• Аппликация</li> <li>• Рассматривание картин, иллюстраций</li> <li>• Выставки детских работ</li> <li>• Цветотерапия</li> <li>• Мастерилка</li> <li>• Создание коллажа</li> </ul>
<b>Восприятие художественной литературы и фольклера</b>	<ul style="list-style-type: none"> <li>• Чтение</li> <li>• Слушание</li> <li>• Книжная выставка</li> <li>• Заучивание стихотворений</li> <li>• Создание книжек-малышек</li> </ul>
<b>Самообслуживание и бытовой труд</b>	<ul style="list-style-type: none"> <li>• Поручение</li> <li>• Коллективное творческое дело</li> <li>• Задания</li> </ul>
<b>Музыкальная</b>	<ul style="list-style-type: none"> <li>• Танцы</li> <li>• Ритмические движения</li> <li>• Аэробика</li> <li>• Ритмопластика</li> <li>• Ритмика</li> <li>• Музыкальные занятия</li> </ul>

	Этюды: по ритмики, пластике, пантомиме, оздоровительной хореографии.
<b>Двигательная</b>	<ul style="list-style-type: none"> <li>• Утренняя гимнастика</li> <li>• Массаж</li> <li>• Ленивая гимнастика</li> <li>• Закаливание</li> <li>• Основные движения   Игровое упражнение</li> <li>• Спортивные упражнения</li> <li>• Физкультурные занятия</li> <li>• Спортивные упражнени</li> <li>• Игры-соревнования</li> <li>• Оздоровительный бег</li> <li>• Подвижная игра</li> <li>• Игры малой подвижности</li> <li>• Народные игры</li> <li>• Упражнения на фитболах</li> <li>• Тренажеры</li> <li>• Корректирующая гимнастика</li> <li>• Игра с правилами на физическую компетенцию</li> <li>• Спортивные игры</li> <li>• Развлечения,</li> <li>• Праздники</li> <li>• Игры-соревнования</li> <li>• Малая олимпиада</li> <li>• Малый туризм   Эстафеты</li> <li>• Имитация через движение характерных особенностей изучаемых объектов и явлений окружающего мира</li> <li>• Акции</li> </ul>

### **Организация работы с детьми с особенностями развития, препятствующими освоению образовательной программы**

Объективным фактом становится понимание ситуации, когда сложности на пути образовательного процесса, даже в условиях инклюзивной модели, появляются не только у детей с ОВЗ. В детской популяции в последние годы отмечается увеличение количества детей со специфическими отклонениями (особенностями) как органического, так и функционального характера. Педагогическим сообществом эти дети отнесены к так называемой «группе риска» детей, также имеющих «**особые образовательные потребности**» - **особенности развития, препятствующие успешному освоению образовательной программы**. Для данной категории детей могут быть разработаны индивидуальные образовательные маршруты, предусмотренные основной образовательной программой образовательной организации.

Данная группа детей на сегодняшний день выделяется наиболее широко и может быть представлена следующими категориями:

одарённые дети;

дети-билингвы;

часто болеющие дети;

леворукие дети;

дети с синдромом гиперактивности и дефицитом внимания; дети с нарушением эмоционально-волевой сферы.

Инклюзия в таком случае рассматривается, как процесс включения всех детей в общее (дошкольное) образование на основе особых образовательных потребностей данных категорий. В то же время, практически каждая из представленных категорий может входить в симптомокомплекс сочетанных нарушений, имеющих у детей с ОВЗ. В этой ситуации обеспечение качества образовательного процесса становится возможным в рамках определённого пересмотра ценностных характеристик образования и созданию своевременных практических рекомендаций для организации условий образования и воспитания детей с особыми образовательными потребностями.

### **3.6. Коррекционная работа. Организация работы с детьми с особенностями развития, препятствующими освоению образовательной программы (краткая характеристика)**

<b>Категория</b>	<b>типов</b>	<b>Часто болеющие дети (ЧБД)</b>
<b>нарушенного развития</b>		<i>Часто болеющие дети, это дети преимущественно дошкольного возраста, которые болеют различными респираторно-вирусными заболеваниями более четырёх раз в году.</i>

<p><b>Особенности развития ребенка, препятствующие освоению образовательной программы</b></p>	<p>Часто болеющих детей относят к группе риска на основании случаев заболеваемости острыми респираторновирусными инфекциями (ОРВИ):</p> <ul style="list-style-type: none"> <li>• дети до года - четыре и более заболеваний в год;</li> <li>• от года до трёх лет – восемь и более заболеваний в год;</li> <li>• от четырёх до пяти лет – четыре-шесть и более заболеваний в год; старше пяти лет – четыре-шесть и более заболеваний в год.</li> </ul> <p>В таких случаях врачи указывают на снижение у ребёнка иммунитета, формирования у него хронических воспалительных очагов, и как следствие это приводит к нарушениям физического и нервно-психического развития дошкольников.</p> <p>Принято считать, часто болеющих детей специфическим возрастным феноменом.</p>
<p><b>Формы, методы, приемы работы с детьми</b></p>	<p>Рациональный оздоровительный режим с применением оздоровительных методик:</p> <p style="padding-left: 40px;">дыхательная гимнастика, общеукрепляющая зарядка с элементами ЛФК; закаливание, витаминизация;</p> <ul style="list-style-type: none"> <li>• пальчиковая гимнастика, массаж и самомассаж (лицевой, ладонный, аурикулярный, волосистой части головы, плантарный и другие);</li> <li>• психогимнастика; логоритмика; озонирование внутренних помещений (люстра Чижевского), проветривание, кварцевание; устранение аллергоисточников (организация индивидуального питания, исключение пухоперовых и шерстяных одеял, подушек, ковров).</li> </ul>
<p><b>Организация развивающей предметнопространственной среды</b></p>	<p>Наличие в групповом помещении уголка здоровья, массажных дорожек с различными раздражителями, суджок, люстры Чижевского, лампы для кварцевания, оборудования для проведения закаливающих процедур. Рекомендуется наличие в ДОУ лекотеки, организация «гостевых групп», групп кратковременного пребывания «Особый ребёнок» <i>(с разумным дозированием времени пребывания)</i>.</p>
<p><b>Специфика планируемого результата</b></p>	<ul style="list-style-type: none"> <li>• определяет состояние своего здоровья (<i>здоров он или болен</i>), а также состояние здоровья окружающих;</li> <li>• называет и показывает, что именно болит (<i>какая часть тела, орган</i>);</li> <li>• различает полезные и вредные для здоровья продукты питания, разумно употребляет их, выбирает одежду и обувь соответствующие погоде, состоянию своего здоровья;</li> <li>• владеет культурно-гигиеническими навыками, в том числе при работе за столом или с книгой, с рисунком, поделкой (<i>расстояние от глаз до текста, иллюстрации, контроль своей осанки</i>), самостоятельно выполняет гигиенические процедуры и правила здорового образа жизни.</li> </ul>

<b>Категория типов нарушенного развития</b>	<b>Леворукие дети</b> <i>Леворукость – это предпочтение и активное пользование левой рукой. Леворукость может быть временным признаком, часто её смешивают с истинным левшеством, при котором у человека наблюдаются совершенно иное распределение функций между полушариями мозга.</i>
<b>Особенности развития ребенка, препятствующие освоению образовательной программы</b>	<p>Для леворуких детей характерно проявление следующих характеристик:</p> <ul style="list-style-type: none"> <li>• сниженная способность зрительно-двигательной координации (дети плохо справляются с задачами на срисовывание графического изображения, с трудом удерживают строчку на письме, часто впоследствии имеют плохой почерк, медленный темп письма);</li> <li>• недостатки пространственного восприятия зрительной памяти (ошибки при расположении предметов в пространстве, зеркальное расположение графических элементов);</li> <li>• слабость внимания (трудности переключения и концентрации внимания), повышенная утомляемость и как следствие – сниженная работоспособность;</li> <li>• дети склонны к робости, неуверенности, подвержены страхам, быстрой смене настроения, при этом они более эмоциональны, чем их сверстники;</li> </ul>

	<p>речевые нарушения (ошибки звукобуквенного анализа, замедленный темп овладения чтением).  Важно помнить о том, что <b>леворукость – это индивидуальный вариант нормы.</b></p>
<b>Формы, методы, приемы работы с детьми</b>	<p>Работа с леворукими детьми должна выстраиваться с учётом двух аспектов:</p> <p>общеукрепляющие действия, направленные на полноценное развитие мозга – регулярная двигательная активность, закаливание (стимулирование развития мышц усиливает мозговую активность); целенаправленные мероприятия по освоению конкретного навыка.</p> <p>Важными условиями становятся положительное отношение к леворукости и правильная организация рабочего места (источник света находится справа, расположение листа бумаги, тетради). Рекомендуется развитие пространственного мышления, зрительно-моторной координации, соматогнозиса, предупреждение переутомления, развитие эмоционального интеллекта.</p> <p>В работе эффективны имитационные развивающие игры, психогимнастика (выражение своего эмоционального состояния в рисунке, в движении), ауторелаксация.</p>

<b>Организация развивающей предметнопространственной среды</b>	<ul style="list-style-type: none"> <li>• Составляющей развивающей предметно-пространственной среды, в которой воспитывается леворукий ребёнок должны стать пособия для формирования:</li> <li>• пространственных ориентировок и сенсомоторных процессов: геометрические фигуры, кубики, карточки, конструктор («LEGO» и другие), «Волшебные мешочки» (с предметами различной формы, размера и цвета – пуговицы, ракушки, мелкие игрушки из «киндер-сюрпризов» и так далее), модели, схемы, обводки, трафареты, контуры, мячи;</li> <li>• эмоциональной сферы: дидактические, сюжетно-ролевые игры, «Уголок уединения» и так далее.</li> </ul>
<b>Специфика планируемого результата</b>	<p>у детей на достаточном уровне сформированы зрительно-моторные координации, зрительное восприятие память;</p> <p>правильно сидеть, держать карандаш и ручку, дифференцировать строчку, уверенно выполнять различные графические элементы; у детей сформировано положительное отношение к графическим упражнениям, письму, к учебной деятельности в целом;</p> <p>на фоне общей нормализации эмоционального состояния, дети могут трансформировать полученные навыки саморегуляции в личный опыт.</p>
<b>Категория типов нарушенного развития</b>	<p><b>Дети с синдромом дефицита внимания и гиперактивностью</b></p> <p><i>Синдром дефицита внимания и гиперактивности (СДВГ) – неврологическо – поведенческое расстройство развития, начинающееся в детском возрасте и проявляющееся такими симптомами как трудности концентрации внимания, гиперактивность, плохо управляемая импульсивность.</i></p>
<b>Особенности развития ребенка, препятствующие освоению образовательной программы</b>	<p>В основе синдрома дефицита внимания с гиперактивностью (далее СДВГ) лежит дисфункция центральной нервной системы. Дети проявлениями СДВГ имеют выраженные проблемы концентрации внимания, что существенно влияет на общую работоспособность. Страдает программирование поведения, проявляющееся в импульсивности, в сложности регуляции побуждений к деятельности, неспособности к самоконтролю. В ситуации эмоционального возбуждения эти дети «не успевают» сопоставлять свои желания с последствиями</p>

	<p>действий, вследствие чего испытывают трудности формирования межличностных отношений.</p> <p>Выделяются <b>варианты протекания СДВГ</b> в зависимости от преобладающих признаков:</p> <ul style="list-style-type: none"> <li>• синдром гиперактивности без дефицита внимания;</li> <li>• синдром дефицита внимания без гиперактивности (<i>чаще наблюдается у девочек – тихие, спокойные, « витающие в облаках»</i>);</li> <li>• синдром, сочетающий дефицит внимания и гиперактивность (<i>наиболее распространённый вариант</i>). Диагноз СДВГ – это не поведенческая проблема, а медицинский и нейропсихологический диагноз,</li> </ul>
--	--



	<p>который может быть поставлен только по результатам специальной диагностики.</p>
<p><b>Формы, методы, приемы работы с детьми</b></p>	<p><b>Оптимальные результаты</b> достигаются при грамотном <b>сочетании:</b></p> <ul style="list-style-type: none"> <li>• медикаментозного лечения; психологического сопровождения; нейропсихологической коррекции.</li> </ul> <p><b>Положительной динамики</b> можно достигнуть при использовании:</p> <ul style="list-style-type: none"> <li>• дыхательных упражнений, направленных на стабилизацию ритма организма (активности мозга, дыхания, работы ЖКТ и других функций);</li> <li>• глазодвигательных и других специальных упражнений (разнонаправленных и однонаправленных с языком), развивающих межполушарное взаимодействие, повышающих энергетизацию организма; функциональных и коммуникативных упражнений.</li> </ul> <p><b>Важно!</b> Без коррекции поведения родителей и/или ближнего окружения - работы с ребёнком СДВГ становится практически бесполезной!</p>
<p><b>Организация развивающей предметнопространственной среды</b></p>	<p>Все занятия и события в группе включают продуктивную деятельность с разными материалами. Рекомендуются игры и занятия:</p> <ul style="list-style-type: none"> <li>• на развитие внимания, дифференцировки <i>(с включением всех анализаторов – зрительного, слухового, тактильного, вкусовой и так далее)</i>;</li> <li>• на снятие импульсивности, гиперактивности, воспитание выдержки и контроля <i>(упражнения с песком, водой, глиной и т.д.)</i>;</li> <li>• на многозначность задач (на одновременное воспитание внимания, усидчивости и импульсивности); физической культурой, на развитие межполушарного взаимодействия, для укрепления иммунитета <i>(контрастный душ, обливания, ритмика, хореография, лыжи, теннис, плавание, прыжки на батуте, восточные единоборства, и даже – вязание!)</i>.</li> </ul>

<b>Специфика планируемого результата</b>	<ul style="list-style-type: none"> <li>• запоминает достаточный объём информации при хорошей концентрации внимания сразу (и помнит очень долго);</li> <li>• умеет применять общепринятые нормы и правила поведения: без напоминания взрослого соблюдает правила безопасного поведения в некоторых стандартных опасных ситуациях;</li> <li>• устойчив в достижении целей, не представленных в актуальном окружении, значительно отдалённых во</li> </ul>
	<p>времени (часы, дни, недели);</p> <ul style="list-style-type: none"> <li>• самостоятельно и отчётливо может тормозить поведенческие реакции в большинстве знакомых и незнакомых ситуаций;</li> <li>• умеет найти выразительные средства (кроме вербальных средств) для передачи своих мыслей, чувств, отношения к кому или чему-либо;</li> <li>• устойчиво принимает активное участие в общей деятельности, организовывать фрагменты такой деятельности;</li> <li>• планирование поведения проявляется спонтанно и вариативно, том числе – с использованием вербальных средств, контролирует промежуточные и конечные результаты;</li> </ul> <p>на фоне общей нормализации эмоционального состояния, дети могут трансформировать полученные навыки саморегуляции в личный опыт.</p>
<b>Категория типов нарушенного развития</b>	<b>Дети с нарушениями эмоционально-волевой сферы</b>

<p><b>Особенности развития ребенка, препятствующие освоению образовательной программы</b></p>	<p>Тщательный <b>анализ совокупности нескольких характерных симптомов</b> может определить имеющееся у ребёнка нарушение эмоционально-волевой сферы, для которого наиболее характерно:</p> <ul style="list-style-type: none"> <li>• эмоциональная напряжённость, быстрое психическое утомление (<i>снижение игровой активности, затруднений организации умственной деятельности</i>); повышенная тревожность (<i>проявляется в избегании социальных контактов, снижении стремления к общению</i>);</li> <li>• агрессивность (<i>в виде демонстративного неповиновения, физической и вербальной агрессии</i>), которая может быть направлена на самого себя.</li> <li>• ребёнок проявляет непослушание, с большим трудом восприимчивым воздействиям взрослых;</li> <li>• отсутствие эмпатии, чувства сопереживания, понимания другого человека;</li> <li>• неготовность и нежелание преодолевать трудности (<i>ребёнок вялый, с неудовольствием контактирует со взрослыми, может полностью игнорировать родителей, или сделать вид, что не слышит окружающих</i>);</li> <li>• низкая мотивация к успеху с избеганием гипотетических неудач, которые иногда могут истолковываться как проявление лени;</li> <li>• выраженное недоверие к окружающим (может проявляться во враждебности, плаксивости, чрезмерной критичности); повышенная импульсивность.</li> </ul> <p>Нарушения эмоционально-волевой сферы у дошкольника, при отсутствии адекватного сопровождения, могут привести к серьёзным проблемам в виде низкой социальной адаптации, к формированию асоциального поведения, затруднению в обучении.</p>
<p><b>Формы, методы, приемы работы с детьми</b></p>	<p>Коррекция нарушений эмоционально-волевой сферы у детей эффективна при использовании приёмов и методы социально-личностной технологии:</p> <p>психогимнастики, коммуникативные тренинги;</p>
	<ul style="list-style-type: none"> <li>• музыкальная и сказкотерапия, песочная терапия, игровые тренинги, арттерапия;</li> <li>• метод программированного цветового игротренинга;</li> <li>• метод биологической обратной связи – БОС (подходит детям 6-7 лет)</li> <li>• метод опережающего социального одобрения;</li> <li>• социально-ориентированные игры и проекты (<i>сюжетно-ролевые и режиссёрские игры общественной тематики</i>);</li> <li>• организация практики коллективных творческих дел (<i>театральные постановки и так далее</i>).</li> </ul>

<b>Организация развивающей предметнопространственной среды</b>	<p>Рекомендуется иметь разнообразный практический материал для организации оптимальной двигательной активности детей (способствующий формированию произвольной регуляции у детей):</p> <p>физкультурно-развивающие модули и оборудование, системные блоки оздоровительных комплексов; коррекционно-развивающие дидактические игры; игры, игрушки по видам, целям и характеру игровых действий, ситуаций и ролевых проявлений, игрыдраматизации и так далее, используемых в для психологических тренингов, этюдов, имитационных игр, смоделированных ситуаций;</p>
<b>Специфика планируемого результата</b>	<ul style="list-style-type: none"> <li>• инициирует общение и совместную со сверстниками и взрослыми деятельность;</li> <li>• проявляет отчётливые признаки гибкости психических процессов в большинстве знакомых и незнакомых ситуаций;</li> <li>• устойчив в достижении целей, не представленных в актуальном окружении, значительно отдалённых во времени (часы, дни, недели);</li> <li>• самостоятельно и отчётливо может тормозить поведенческие реакции в большинстве знакомых и незнакомых ситуаций;</li> <li>• детально и разнообразно обследует новые объекты и места, хорошо ориентируется в знакомых местах и ситуациях;</li> <li>• проявляет осторожность и предусмотрительность в потенциально опасной ситуации;</li> <li>• способен интерпретировать образцы социального поведения взрослых или детей (персонажей литературных произведений, мультфильмов) в играх, повседневной жизни;</li> <li>• планирование поведения проявляется спонтанно и вариативно, том числе – с использованием вербальных средств</li> </ul> <p>на фоне общей нормализации эмоционального состояния, дети могут трансформировать полученные навыки саморегуляции в личный опыт.</p>
<b>Категория типов нарушенного развития</b>	<p><b>Дети-билингвы</b></p> <p><i>Билингвизм – это двуязычие, то есть сосуществование у человека или у всего народа двух языков, обычно первого – родного, и второго приобретённого. Может носить индивидуальный и массовый характер.</i></p>
<b>Особенности развития</b>	<p><b>Выделяют следующие особенности двуязычных детей:</b></p>

<p><b>ребенка, препятствующие освоению образовательной программы</b></p>	<ul style="list-style-type: none"> <li>• эти дети позднее овладевают речью;</li> <li>• словарный запас на каждом из языков меньше, чем у сверстников, при этом общий, совокупный лексикон ребёнка шире;</li> <li>• при отсутствии обучения формируются аграмматизмы;</li> <li>• в школе возникают трудности при усвоении письменной речи второго языка;</li> <li>• существует риск постепенной утраты доминирующего языка;</li> <li>• могут возникнуть эмоциональные трудности, проявляющиеся в поведении – плаксивость, колебания настроения, повышенная капризность и другие проявления. При этом у детей-билингвов отмечаются положительные моменты: <ul style="list-style-type: none"> <li>• на практике эти дети намного раньше могут освоить металингвистические навыки, то есть они с раннего возраста лучше понимают устройство языка (например, что один и тот же предмет может называться поразному);</li> <li>• билингвы очень творчески используют свой языковой багаж, у них очень рано начинается словотворчество;</li> <li>• большое стремление к самоанализу как пути познания окружающей реальности («я сказал неверно» / «родители говорят неверно»); большая социальная активность, вариативность и оригинальность в решении проблем.</li> </ul> </li> </ul>
<p><b>Формы, методы, приемы работы с детьми</b></p>	<p>Процесс обучения в раннем возрасте должен быть организован параллельно с процессом познания мира: интересующий объект называется взрослым и по-русски и на родном языке.</p> <p>В более старшем возрасте оптимальна технология коммуникативного обучения русскоязычной культуре (<i>традиции и культуру нельзя просто «рассказывать», их надо показывать</i>), просмотр и обсуждение с ребёнком мультфильмов и фильмов, общение с «носителями родного языка» (<i>ровесники и пожилые люди</i>). Эффективны: техника «ресурсных вопросов», условно-речевых и речевых вопросов, «конструирование окружающего мира» как способ познания реальности (<i>сложи из кубиков свой дом и опиши – что где находится, где твоё место в доме, расположи вокруг другого здания...</i>), техника «Ковёр-самолёт»</p> <p>Рекомендуется отмечать события и праздники, как русской, так и национальной культуры, дни рождения (<i>ребёнок сам выбирает на каком языке, поощрять попеременное использование языков</i>)</p> <p>Речевые, пальчиковые игры с использованием утрированного произношения (<i>«расслышать правильно звук»</i>) должны быть на двух языках, с использованием других (<i>не надо делать перевод на другой язык!</i>) аутентичных потешек, стихов.</p> <p>Рекомендована интенсивная работа со сказками- носителями истинной информации о культуре, традициях народа, «тренирующей» детей на сопоставлении (анализе и синтезе) двух культур (<i>н: «Как говорит немецкая</i></p>

	собачка? А, как русская?»).
<b>Организация развивающей предметнопространственной</b>	Окружающая обстановка должна стать той поликультурная средой, которая способствует воспитанию у ребёнка его национальной принадлежности, сохранению собственной культурной идентичности ( <i>Н: дидактические и демонстрационные комплекты «Русские народные сказки»/или «Казахские народные</i>
<b>среды</b>	<p><i>сказки» и т.д., народные костюмы или их элементы, предметы быта, и прочее).</i></p> <p>Педагогу важно обратить внимание на размещение в групповой комнате (<i>или в другой обстановке, в которой воспитывается ребёнок</i>), поликультурных объектов -национальных узоров, плакатов, комплектов предметных и сюжетных картинок (<i>отображающих «родную» среду</i>), постеров, азбук (<i>на родном и приобретённом языке</i>), портретов национальных героев и так далее.</p>
<b>Специфика планируемого результата</b>	<ul style="list-style-type: none"> <li>• спонтанно производит развёрнутое высказывание (из 4-5 и более слов) на двух языках;</li> <li>• знает несколько стихотворений, песен наизусть на родном и приобретённом языках;</li> <li>• пользуется прямой и косвенной речью в общении, при пересказе литературных текстов;</li> <li>• слышит собственные речевые недостатки, сравнивая свою речь с речью взрослых;</li> <li>• имеет устойчиво правильное произношение родного и приобретённого языка;</li> <li>• имеет представления о родной стране и стране проживания (их населении, природе, быте, народной культуре и так далее);</li> <li>• складываются предпосылки грамотности.</li> </ul>

**Существенное внимание в ДОУ уделяется детям, проявляющим одаренность.** Для этой категории детей предусмотрена разработка индивидуальных образовательных программ (маршрутов).

**Индивидуальная образовательная программа «Одаренный ребенок»** является одним из программно-целевых документов педагогов ДОУ, характеризующих ценностно-целевые ориентиры, специфику, организацию, ресурсное обеспечение (программно-методическое, предметноразвивающее) образовательной деятельности одаренного ребенка в детском саду, преобразования в образовательных технологиях, с учетом характерных индивидуальных особенностей, выявленных проявлений его одаренности.

Индивидуальная образовательная программа является средством выстраивания педагогической образовательной стратегии, целью которой является организация педагогического коллектива образовательного учреждения и родителей на достижение поставленных целей образования одаренного ребенка, при выполнении запрограммированного плана действий за определенный временной период.

Индивидуальная образовательная программа:

- максимально адаптируется к потребностям, особенностям, способностям ребенка, что является неперенным условием стратегии, реализуемой через выстроенную индивидуальную образовательную технологию, которая является показателем изменений, вносимых в образовательный процесс;
- разрабатывается с учетом специфических социокультурных особенностей ближайшего окружения ребенка, определяет для окружающих ребенка взрослых цели, задачи, условия и средства его воспитания и развития. Программа несет стратегию локальных изменений: обновление образовательной деятельности за счет внедрения методов и приемов, организационных форм, обеспечивающих личностный рост ребенка, позитивную динамику его образовательных достижений;
- определяет пути индивидуальной траектории развития ребенка, достижения прогнозируемого результата, который должен быть получен к определенному моменту времени (кто, когда и какие действия для этого должен совершить и что этих действий будет достаточно для достижения ожидаемого результата развития одаренного ребенка);
- позволяет своевременно выявлять и предупреждать нежелательные тенденции в развитии одаренного ребенка в период реализации образовательных целей и задач.

В этой связи индивидуальная образовательная программа рассматривается как *технология достижения прогнозируемого результата образовательной деятельности с одаренным ребенком*. Соединение основного (общеразвивающего), коррекционно-развивающего и дополнительного образования позволит создать максимально адаптированную траекторию развития одаренного ребенка.

Основное образование обеспечит возможность ребенку освоения целей и задач основной общеобразовательной программы дошкольного образования с учетом повышенного уровня «трудности».

Коррекционно-развивающее образование обеспечит своевременную помощь и поддержку ребенку в решении возникших проблем в его развитии.

Дополнительное образование привлекательно для ребенка в плане удовлетворения его потребностей в разных сферах продуктивной деятельности, окружающей действительности, расширения его стартовых возможностей на этапе завершения дошкольного образования. *Индивидуальная образовательная программа обязательна для согласования с семьей воспитанника.*

***Принципы организации процесса воспитания и развития одаренного ребенка:***

предоставление свободы в использовании средств исполнения замысла, в чередовании дел, в продолжительности занятий одним каким-либо делом, в выборе способов и т.д.;

создание обстановки, опережающей развитие ребенка;

самостоятельное решение ребенком задач, требующих максимального напряжения сил, когда ребенок добирается до "потолка" своих возможностей;

умная, доброжелательная помощь (а не подсказка) взрослых;

уход от жестко регламентированного обучения ребенка;

обеспечение ребенку двигательной активности в различных формах;

использование многообразных форм организации обучения, включающих разные специфически детские виды деятельности;

обеспечение взаимосвязи познавательной деятельности с повседневной жизнью детей, их самостоятельной деятельностью (игровой, художественной, конструктивной и др.);

создание развивающей предметной среды, функционально моделирующей содержание детской деятельности и инициирующей ее;

широкое использование методов, активизирующих мышление, воображение и поисковую деятельность ребенка;

введение в обучение ребенка элементов проблемности, задач открытого типа, имеющих разные варианты решений;

широкое использование игровых приемов, игрушек; создание эмоционально значимых для ребенка ситуаций;

выделение в качестве ведущей в образовательном процессе диалогической формы общения взрослого с ребенком, что обеспечивает развитие активности, инициативности ребенка, формирует уважение и доверие к взрослому;

обеспечение ребенку чувства комфортности и успешности;

обеспечение условий в обучении требующих максимального напряжения сил.

***Требования к педагогу, работающему с одаренными детьми:***

1. Нельзя забывать, что одаренный ребенок остается дошкольником со всеми присущими возрасту психологическими особенностями, которые необходимо всячески поощрять, избегая «взросления» ребенка, на которое может наталкивать педагога высокий уровень его умственного развития. Большая часть заданий должна даваться ребенку в игровой, максимально привлекательной для него форме.
2. Отношение взрослого к ребенку уважительное и доверительное.
3. Необходимо всячески поддерживать детскую инициативу, быть готовым изменить ход занятий в соответствии с ней.



4. Следует помнить, что одаренный ребенок может оказаться «умнее» взрослого при выполнении того или иного задания, придумать свой способ решения задачи, не предусмотренный заранее, что требует от воспитателя особого внимания и гибкости во взаимоотношениях с одаренным ребенком.
5. Профессиональная наблюдательность, собственная сензитивность и компетентность в социальной перцепции, должны быть присущи педагогу, работающему с одаренным ребенком.
6. К одаренному ребенку не должны применяться школьные требования и приемы обучения (соблюдение дисциплины, явное или скрытое проставление оценок и т. п.).
7. В общении с одаренным ребенком важен язык, на котором даются задания, комментируется ход их выполнения, анализируются полученные результаты: не следует «сюсюкать», приспособляться к речи детей, но не следует использовать и «взрослые» термины. ***Основные средства решения задачи развития одаренного ребенка:***
  1. Активизация творчества ребенка-участника совместной изобразительной деятельности, LEGO-конструирования и такого вида детской игры, как режиссерская (комбинационная) игра и др.
  2. Перенос основного внимания с содержания обучения на его средства; для совершенствования, развития умственных способностей важны не столько сами по себе знания и навыки (каковы бы они ни были), сколько то, каким образом они преподносятся ребенку и как им усваиваются.
  3. Введение в процесс обучения ребенка таких действий, которые в максимальной степени будут способствовать развитию ее умственных способностей.
  4. Введение в процесс обучения наглядных форм моделирования:
    - расширение диапазона моделируемых отношений (наглядные модели, используемые на занятиях, отображают пространственные, временные, логические и другие отношения);
    - развитие степени обобщенности моделируемых отношений внутри каждого их типа (овладение моделями, имеющими обобщенный смысл и отображающими не единичные ситуации, а существенные черты многих объектов и ситуаций, например, круги Эйлера).
    - изменение самих наглядных моделей, с которыми действует ребенок (числовая ось, модель звукового состава слова и т. п.).
  5. Наглядные модели должны стать средством обучения, т.е. их построение и использование должно осуществляться сознательно под руководством взрослых и должно быть направлено на решение умственных задач, связанных с усвоением определенных знаний. В этих условиях максимально реализуются потенциальные возможности развития способностей: от построения и использования реальных (графических, предметных, двигательных) моделей ребенок постепенно переходит к их построению и использованию «в уме». В результате средства обучения превращаются в средства собственного мышления: построения замыслов, планирования действий, решения различных умственных задач. А это и есть развитие умственных способностей.
  6. Использование форм символизации, которые являются основанием для развития творческих способностей.
  7. Задачи, должны быть направлены на развитие воображения.

8. Создание обстановки, опережающей развитие детей. Необходимо, насколько это возможно, заранее окружить ребенка такой средой и такой системой отношений, которые стимулировали бы его самую разнообразную творческую деятельность и исподволь развивали бы в нем именно то, что в соответствующий момент способно наиболее эффективно
9. Новые понятия должны вводиться только в знакомом, доступном содержании.
10. Принцип активности и самостоятельности ребенка, а также стимулирование к высказыванию собственных идей по поводу решаемой проблемы. Содержание развивающих игр и упражнений должно быть ориентированно на ребенка и его взаимодействие с другими детьми.

### Организация работы с одаренными детьми (краткая характеристика)

<b>Категория типов нарушенного развития</b>	<p><b>Одаренные дети</b></p> <p><i>Одарённость – значительное по сравнению с возрастными нормами опережение в умственном развитии либо исключительное развитие специальных способностей.</i></p>
<b>Особенности развития ребенка, препятствующие освоению образовательной программы</b>	<p>Одарённые дети, демонстрируя выдающиеся способности в какой-либо одной области, иногда могут ничем не отличаться во всех отношениях от своих сверстников.</p> <p>Одарённость как правило, охватывает довольно широкий спектр индивидуально-психологических особенностей:</p> <ul style="list-style-type: none"> <li>• <b>в познавательной деятельности</b> – повышенная любознательность, активная исследовательская деятельность окружающего мира, установление причинно-следственных связей. Для таких детей характерна быстрая передача нейронной информации на фоне повышенной биохимической и электрической активности мозга. Такие дети имеют отличную память, умение пользоваться накопленными знаниями, высокие способности к классификации;</li> <li>• <b>раннее речевое развитие</b> обуславливает у одарённых детей абстрактное мышление, умение строить</li> </ul>

	<p>сложные синтаксические конструкции, ставить вопросы. Дети с удовольствием читают словари, энциклопедии, имеют яркое воображение, высокоразвитую фантазию;</p> <ul style="list-style-type: none"> <li>• <b>в сфере психосоциального развития</b> одарённым детям свойственно рано сформировавшееся чувство справедливости, установление высоких требований к себе и окружающим, хорошее чувство юмора, иронии;</li> <li>• <b>в области физических данных</b> для одарённых детей характерен очень высокий энергетический уровень и низкая продолжительность сна, особенно дневного.</li> </ul> <p><b>Выделяют виды детской одарённости:</b></p> <ul style="list-style-type: none"> <li>• художественная одарённость;</li> <li>• общая интеллектуальная и академическая одарённость; творческая одарённость;</li> <li>• социальная одарённость.</li> </ul>
<p><b>Формы, методы, приемы работы с детьми</b></p>	<p>Основная <b>стратегия в работе с одарёнными детьми</b> строится с позиций развития их внутреннего деятельностного потенциала, поддержки потребностей в исследовательской и поисковой активности, грамотном <b>сочетании принципов</b> ускорения, углубления, обогащения и проблематизации. Наиболее эффективными являются <b>методы работы:</b></p> <ul style="list-style-type: none"> <li>• исследовательский;</li> <li>• частично-поисковый; проблемный; проективный.</li> </ul> <p>Оптимальными являются следующие <b>формы работы</b> – творческие задания, разноуровневые задания, словесные игры и забавы, ребусы, кроссворды, изографы, своеобразные научно-исследовательские проекты, интеллектуальные марафоны, различные конкурсы, викторины, ролевые игры, индивидуальные творческие задания.</p> <p>Эффективно использование ИКТ.</p>

<b>Организация развивающей предметно-пространственной среды</b>	<p>ППС должна обеспечивать самую разнообразную деятельность одарённого ребёнка и отвечать следующим параметрам:</p> <ul style="list-style-type: none"> <li>• иметь высокую степень неопределённости, стимулирующей поиск собственных ориентиров и потенциальной многовариативностью (богатством возможностей). Такая среда должна содержать образцы креативного поведения и его результаты;</li> <li>• обогащать предметно-информационную среду материальными и информационными ресурсами, обеспечивать доступность и разнообразие предметов в данной среде, возможность их любого использования;</li> <li>• активизировать трансформационные возможности;</li> </ul>
	<p>обеспечивать гибкость в использовании времени, средств и материалов, с предоставлением возможности самостоятельно ставить задачи, выбирать время, последовательность, способы её решения;</p> <p>сочетать индивидуальную игровую и исследовательскую деятельность с её коллективными формами.</p>
<b>Специфика планируемого результата</b>	<p>экспериментирует с предметами и их свойствами, новыми материалами, преобразовывает их; использует формы умственного и социального экспериментирования (<i>при решении проблемных ситуаций, анализе литературных произведений, сопоставлении собственных высказываний, событий социума и так далее</i>);</p> <p>использует обобщённые способы анализа условий задачи и их соотнесение с конечной целью;</p> <p>проявляет творчество в поиске оригинальных решений.</p>

### 3.7. Особенности образовательной деятельности разных видов и культурных практик.

Конкретное содержание образовательных областей зависит от возрастных и индивидуальных особенностей детей, определяется целями и задачами Программы и реализуется в различных видах деятельности (общении, игре, познавательно-исследовательской деятельности - как сквозных механизмах развития ребенка):

*для детей дошкольного возраста 5– 8 лет* - ряд видов деятельности, таких как игровая, включая сюжетно-ролевую игру, игру с правилами и другие виды игры, коммуникативная (общение и взаимодействие со взрослыми и сверстниками), познавательно-исследовательская (исследования объектов окружающего мира и экспериментирования с ними), а также восприятие художественной литературы и фольклора,

самообслуживание и элементарный бытовой труд (в помещении и на улице), конструирование из разного материала, включая конструкторы, модули, бумагу, природный и иной материал, изобразительная (рисование, лепка, аппликация), музыкальная (восприятие и понимание смысла музыкальных произведений, пение, музыкально-ритмические движения, игры на детских музыкальных инструментах) и двигательная (овладение основными движениями) формы активности ребенка.

### Направленность содержания образовательных областей на развитие приоритетных видов детской деятельности

<b>Образовательная область</b>	<b>Приоритетные виды детской деятельности</b>
<b>Социально-коммуникативное развитие</b>	Игровая Коммуникативная (общение и взаимодействие со сверстниками и взрослыми) Самообслуживание и бытовой труд Познавательно-исследовательская Музыкальная и изобразительная деятельность
<b>Образовательная область</b>	<b>Приоритетные виды детской деятельности</b>
<b>Познавательное развитие</b>	Познавательно-исследовательская Коммуникативная Техническое конструирование Игровая
<b>Речевое развитие</b>	Коммуникативная Восприятие художественной литературы Познавательно-исследовательская Игровая
<b>Художественно-эстетическое развитие</b>	Изобразительная Музыкальная Восприятие художественной литературы и фольклора Творческое конструирование Игровая
<b>Физическое развитие</b>	Двигательная Игровая Познавательно-исследовательская

## Пути интеграции различных образовательных областей

Реализации принципа интеграции формирования Программы и ее комплексный подход позволяют осуществлять решение основных психолого-педагогических задач одной области в процессе освоения всех областей Программы. Реализация комплексно-тематического принципа построения образовательного процесса осуществляется в тесной взаимосвязи с принципом интеграции. Полноценная реализация темы возможна при интеграции не только содержания дошкольного образования, но и ее организационных форм, в которых в той или иной степени будут интегрироваться и различные виды детской деятельности.

При планировании психолого-педагогической работы с детьми в ДОУ предусматриваются следующие варианты интеграции:

1. Интеграция содержания и задач психолого-педагогической работы (содержание образовательной области «Физическое развитие» интегрируется с содержанием таких образовательных областей, как «Познавательное развитие», «Речевое развитие и т.д.)
2. Интеграция детских деятельностей (утренняя гимнастика под музыку (интеграция музыкальной и двигательной деятельностей), игры с правилами, например, «Лото» (интеграция познавательно-исследовательской, коммуникативной и игровой деятельностей) и т.д.)
3. Использование средств одной образовательной области для организации и оптимизации образовательного процесса в ходе реализации другой образовательной области или основной общеобразовательной программы в целом. Например, восприятие произведений художественной литературы не только для решения задач образовательной области «Художественно-эстетическое развитие», но и в качестве средства для обогащения образовательного процесса: образовательной области «Социально-коммуникативное развитие» (чтение и восприятие рассказов о Родине), образовательной области «Познавательное развитие» (чтение и восприятие рассказов о природе) и т.д.

## Примерные виды интеграции образовательных областей

По задачам и содержанию психолого-педагогической работы	По средствам (формам) организации и оптимизации образовательного процесса
<b>Виды интеграции области «Физическое развитие»</b>	

<p>«<i>Познавательное развитие</i>» (формирование познавательной мотивации, становление сознания; формирование первичных представлений о себе, людях) обогащения и закрепления содержания области; развитие</p> <p>«<i>Социально-коммуникативное развитие</i>» (формирование основ безопасного поведения, усвоение норм и ценностей, связанных со здоровьем, развитие у освоения детей саморегуляции собственных действий, саморегуляции в двигательной сфере) «<i>Речевое развитие</i> (использование «<i>Речевое развитие</i>» (развитие свободного общения со взрослыми и детьми по поводу здоровья и ЗОЖ человека) «<i>Социально-коммуникативное</i> «<i>Художественно-эстетическое развитие</i>» (развитие музыкально-ритмической деятельности на основе физических качеств и основных труда)</p>	<p>«<i>Художественно-эстетическое развитие</i>» (использование изобразительных и музыкальных видов деятельности для других представлений и воображения для освоения двигательных эталонов в творческой форме, моторики для успешного становление указанной области) целенаправленности и произведений художественной литературы для обогащения и закрепления содержания области)</p> <p>здоровьесберегающего поведения, освоение культуры здорового движений детей)</p>
<p><b>Виды интеграции области «Социально-коммуникативное развитие»</b></p>	
<p>«<i>Речевое развитие</i>» (развитие свободного общения со взрослыми и детьми в процессе освоения способов безопасного поведения, способов оказания самопомощи, помощи другому, правил поведения в различных ситуациях и др.)</p> <p>«<i>Познавательное развитие</i>» (формирование первичных представлений о себе, других людях; о малой Родине и Отечестве, социокультурных ценностях народа, отечественных традициях и праздниках и др.)</p> <p>«<i>Физическое развитие</i>» (формирование первичных ценностных представлений о здоровье и здоровом образе жизни человека)</p>	<p>«<i>Художественно-эстетическое развитие</i>» (использование изобразительной и музыкальной видов деятельности для обогащения и закрепления содержания области (для развития эмоциональной отзывчивости, сопереживания, формирования норм и ценностей и др.)</p> <p>«<i>Познавательное развитие</i>» (использование дидактической игры как средства реализации образовательной области «Познавательное развитие»)</p> <p><i>Речевое развитие</i> (использование произведений художественной литературы для развития эмоциональной отзывчивости, сопереживания, формирования норм и ценностей)</p>
<p><b>Виды интеграции области «Познавательное развитие»</b></p>	
<p>«<i>Речевое развитие</i>» - развитие познавательно-исследовательской деятельности в процессе свободного общения со сверстниками и взрослыми; в процессе чтения и восприятия произведений худ литературы)</p>	<p>«<i>Художественно-эстетическое развитие</i>» (восприятие произведений искусства для развития творческой активности, интересов детей, познавательной мотивации, использование</p>
<p><b>По задачам и содержанию психолого-педагогической работы</b></p>	<p><b>По средствам (формам) организации и оптимизации образовательного процесса</b></p>

<p>- «Художественно-эстетическое развитие» - в процессе продуктивной деятельности формирование представлений об объектах окружающего мира, о свойствах и отношениях объектов окружающего мира, о планете Земля и др., развитие воображения и творческой активности)</p> <p>- «Физическое развитие» - расширение кругозора детей в части представлений о здоровом образе жизни, видах спорта)</p> <p>- «Социально-коммуникативное развитие» - расширение кругозора в части представлений о себе, семье, обществе, государстве, мире, труде взрослых и собственной трудовой деятельности; о безопасности собственной жизнедеятельности и безопасности окружающего мира природы,</p>	<p>музыкальных произведений, средств изобразительной деятельности детей для обогащения содержания области «Познавательное развитие»).</p>
<p><b>Виды интеграции области «Речевое развитие»</b></p>	
<p>«Физическое развитие» (развитие свободного общения со взрослыми и детьми по поводу здоровья и ЗОЖ человека; в части необходимости двигательной активности и физического совершенствования; игровое общение)</p> <p>«Социально-коммуникативное развитие» (развитие свободного общения со взрослыми и детьми в части формирования первичных ценностных представлений, представлений о себе, семье, обществе, государстве, мире, а также соблюдения элементарных общепринятых норм и правил поведения; в процессе освоения способов безопасного поведения, способов оказания самопомощи, помощи другому, правил поведения в стандартных опасных ситуациях и др., в части формирования основ экологического сознания; в процессе трудовой деятельности)</p> <p>«Познавательное развитие» (развитие познавательно-исследовательской деятельности в процессе свободного общения со сверстниками и взрослыми)</p> <p>«Художественно-эстетическое развитие» (развитие свободного общения со взрослыми и детьми по поводу музыки, результатов продуктивной деятельности, восприятия произведений искусства)</p>	<p>«Социально-коммуникативное развитие» (использование сюжетно-ролевых, режиссерских и игр с правилами как средства реализации указанной образовательной области)</p> <p>«Художественно-эстетическое развитие» (использование музыкальных произведений и произведений изобразительного искусства как средства обогащения образовательного процесса, произведений художественной литературы)</p>
<p><b>Виды интеграции области «Художественно-эстетическое развитие»</b></p>	



« <i>Речевое развитие</i> » (развитие свободного общения со взрослыми и детьми по поводу процесса и результатов изобразительной и музыкальной деятельности) « <i>Познавательное развитие</i> » (расширение кругозора в части различных видов искусства, социокультурных ценностях, развитие воображения, творчества)	« <i>Физическое развитие</i> » (использование музыкальных произведений в качестве музыкального сопровождения различных видов детской деятельности и двигательной активности) « <i>Речевое развитие</i> » (использование произведений музыкального и изобразительного искусства как средства обогащения)
<b>По задачам и содержанию психолого-педагогической работы</b>	<b>По средствам (формам) организации и оптимизации образовательного процесса</b>
« <i>Социально-коммуникативное развитие</i> » (формирование основ безопасности собственной жизнедеятельности в различных видах изобразительной и музыкальной деятельности, трудолюбия в продуктивной и музыкальной видах деятельности) « <i>Физическая культура</i> » (развитие детского двигательного творчества)	образовательного процесса, усиления эмоционального восприятия художественных произведений) « <i>Познавательное развитие</i> » (использование произведений музыкального и изобразительного как средства развития интересов, любознательности и познавательной мотивации; формирования представлений об объектах окружающего мира, их свойствах и отношениях)

**Содержание Программы в полном объеме реализуется:**

*в процессе образовательных предложений для целой группы (занятий);*

- *в совместной образовательной деятельности взрослых и детей;*
- *через организацию самостоятельной деятельности детей.*

В таблице представлены формы, способы, методы, приемы и средства работы с детьми:

Формы, способы, методы, приемы и средства реализации Программы	Целевая направленность
Активные методы и приемы обучения	<p><i>Активные методы обучения рассматриваются как деятельность, в результате которой ребенок овладевает необходимым социальным опытом. Активность ребенка выражается в действиях, в способности находить пути решения проблем.</i></p> <p><i>Диалог является важнейшей составляющей взаимодействия ребенка и взрослого в образовательном процессе. Диалог как средство развития способности ребенка организовать внутренний диалог, ощутить и творчески пережить противоречие своего сознания с присутствующими в данный момент эмоциями в различных сферах деятельности на уровне решения образовательных задач и бытовых ситуаций.</i></p>

Игра. Игровые методы, приемы	<p>Игры стимулирующие:</p> <ul style="list-style-type: none"> <li>• - когнитивное развитие (прежде всего воображение);</li> <li>• - развитие эмоциональной сферы; - волевое (развитие произвольности); - моторное развитие.</li> </ul> <p>Игра обеспечивает гармонизацию душевного развития, оказывает позитивное влияние на психологическое и физическое здоровье. Удовольствие, которое ребенок получает в игре, влияет оздоравливающим и гармонизирующим образом на всю психофизическую природу ребенка.</p> <p><b>Игровые методы</b> (коммуникативные) - в игровых ситуациях выстраивается эффективная коммуникация в речевой</p>
------------------------------	---

	<p>деятельности.</p> <p>В преддошкольный период - игры творческие (со скрытыми правилами): режиссерская игра (индивидуальная, парная, коллективная), сюжетно-отобразительная игра: сюжетно-ролевая игра (ролевая).</p> <p>В дошкольный период – переходные игры: игры-фантазирования, театрализованные, строительные, конструктивные; игры с фиксированными правилами: подвижные (сюжетные, бессюжетные), дидактические.</p> <p><b>Игра как развивающий прием</b> – игровые обучающие ситуации.</p> <p><b>Игра-экспериментирование:</b> направлена на общение с людьми, с природными объектами, явлениями, материалами, игрушками, предметами.</p> <p><b>Метод игрового моделирования</b> - сочетание имитационного (игра-имитация, игра-отражение, игра-драматизация) и игрового моделирования, проблемность, совместная деятельность участников в диалогическом общении.</p> <p><b>Методы и приемы, расширяющие позитивный игровой опыт</b>, влияющий на становление социальнонравственной позиции участников детских объединений во взаимодействии с окружающей средой:</p> <ul style="list-style-type: none"> <li>- моделирование игрового взаимодействия;</li> <li>- проектирование социального становления; - программирование игровой деятельности;</li> <li>- рефлексия характера игрового взаимодействия.</li> </ul> <p>Социально-педагогический потенциал игрового взаимодействия, в том числе воспитательные возможности, обеспечивается:</p> <ul style="list-style-type: none"> <li>- самостоятельной основой детских объединений;</li> <li>- вариативностью видов и типов игр;</li> <li>- осознанным выбором субъектом роли и места в пространстве детских объединений;</li> <li>- игровой позицией, влияющей на успешность нравственного, эмоционального и деятельностного развития личности.</li> </ul>
--	--

	<b>Досуговые</b> - интеллектуальные, игры-забавы, развлечения, театральные, праздничные, карнавальные, компьютерные.
	<b>Народные игры</b> – являются уникальными трансляторами исторической памяти.
	<b>Игра на основе сюжета литературного произведения</b>
	<b>Различные виды словесных игр:</b> <ul style="list-style-type: none"> <li>• <b>интерактивные игры</b> включают обмен действиями между участниками, установление невербальных контактов, направлены на психотехнические изменения состояния группы и каждого ее участника, получение обратной связи;</li> <li>• <b>ритмические игры</b> связаны с ритмичным проговариванием слов и выполнением движений в заданном ритме, а также с восприятием и передачей ритма;</li> <li>• <b>коммуникативные игры</b> включают обмен высказываниями, установление вербальных контактов;</li> <li>• <b>ситуативно-ролевые игры</b> направлены на разыгрывание детьми коммуникативных ситуаций в ролях;</li> <li>• <b>творческие игры</b> подразумевают самостоятельное развитие детьми игровых действий в рамках заданной темы);</li> <li>• <b>игры-инсценировки</b> включают проигрывание детьми проблемной ситуации;</li> </ul>

	<ul style="list-style-type: none"> <li>• <b>игры-дискуссии</b> - совместное обсуждение проблемы в игровой ситуации.</li> </ul>
Методы и приемы, способствующие обогащению сюжета и содержания игры.	Расширение знаний детей об окружающем мире через наблюдение окружающей жизни, организованные занятия, чтение художественной литературы, рассказывание случаев, реальных, фантастических(С.Л. Новоселова).
	Индивидуальная игра взрослого с ребенком, где взрослый исполняет главную роль (Н.Я. Михайленко).
	Внесение образных игрушек (Т.М. Бабунова).
	Прием параллельной игры(Н.Ф. Тарловская).
	Прием ролевой игры с продолжением (Н.Палагина).
	Игра в телефон (Н.Палагина).
	Обыгрывание с помощью кукол сюжетов из жизни в детском саду, семьи.
Разыгрывание с детьми воображаемых ситуаций.	
Методы и приемы, способствующие регулированию игровых взаимоотношений. Игра.	Игры, облегчающие адаптацию (Н.Ф. Тарловская).
	Активизирующее общение взрослого с детьми в процессе их игры, направленное на пробуждение и самостоятельное применение детьми новых способов решения игровой задачи, на отражение в игре новых сторон жизни и аккуратное направление замыслов и действий детей с использованием косвенных приемов руководства (советов, реплик, подсказок, вопросов, изменение игровой среды и др.), при этом взрослый выступает как равноправный партнер (С.Л. Новоселова).

		Участие взрослого в главной роли (Н.Я. Михайленко).
		Использование многоперсонажного сюжета (Н.Я. Михайленко).
		Внесение кукольного персонажа, постановка правил поведения от его лица; создание разновозрастных игровых триад (В.И. Турченко)
Косвенные активизации игры	приемы	Обновление игровых уголков: внесение предметов-заместителей, съемных панелей (Т.М. Бабунова).
		Изменение игровой среды (С.Л. Новоселова).
		Наблюдение, экскурсия.
		Создание воображаемой ситуации (Т.М. Бабунова).
		Объявление по воображаемому радио об открытии новой школы, больницы и т.п.
Сюжетно-ролевая игра		<p><b>Сюжетно-ролевая игра</b> – игра, в которой дети берут на себя роли (функции) взрослых и в специально создаваемых игровых условиях отображают деятельность взрослых и отношения между ними.</p> <p><b>Режиссерская игра</b> – индивидуальная игра ребенка, в которой партнерами по игре выступают игрушки, а ребенок не берет на себя какой-либо определенной роли, действует как режиссер, т.е. организует события и отношения между персонажами.</p> <p><b>Театрализованная игра</b> – синтез сюжетно-ролевой игры и литературного произведения.</p> <p><b>Конструктивная (строительная) игра</b> – игра, основным содержанием которой является созидание; воплощение замысла связано с деятельностью конструирования.</p> <p><b>Дидактическая игра</b> – обучающая игра, соединяющая в себе два начала: познавательное и игровое.</p>
		<p><i>Методы поддержки игры детей младшего возраста В младшем возрасте целесообразно:</i></p>

- использовать вопросы, которые подталкивают малышей на новые игровые действия с игрушками и предметами;
- предлагать и показывать новые действия с разными игрушками (разогреть обед и накормить куклу Машу; искупать куклу; постирать и погладить белье и др.); - учить ласково и заботливо относиться к игрушкам;
- расширять представления об окружающей действительности для развития игрового сюжета (организация дидактических игр «Накормим куклу кашей», «Постираем и погладим кукле белье», «Покатаем куклу с горки» и пр.);
- осуществлять инсценировки с участием куклы;
- организовывать игры-показы (накормить, одеть, поиграть, покататься и др.);
- формировать бережное отношение к игрушкам;
- вводить в игру новые предметы (заместители) и атрибуты;
- организовывать наблюдения за работой доктора, няни, повара (проговаривать действия каждого); прогулки и экскурсии;
- переносить увиденные действия взрослых в игру детей (повар варит кашу, врач дает лекарство, лечит; парикмахер делает прически и пр.);
- одушевлять игровой персонаж, который выступает партнером ребенка, использовать предметы-заместители и т.д.; - читать книги, анализируя образы и поведение героев;
- составление детьми творческих рассказов о персонажах, животных, растениях и пр.;
- предлагать собственный рассказ воспитателя;
- рассматривать иллюстрации к книгам и сказкам и беседовать об увиденном, обращая внимание на отношения между героями, их переживания, действия, что вызывает большой интерес детей к введению новых ролей в игру; расширяет сюжет;
- предлагать решение проблемных ситуаций (что будет, если... подумай и предположи...);
- для формирования ролевого поведения в рамках конкретного игрового сюжета брать на себя разные роли и поддерживать ролевую беседу;
- предлагать вопросы-подсказки для реализации замысла игры;
- упражнять в придумывании нового замысла, ролевого поведения игровых персонажей из сказок, мультфильмов и др.;
- вмешиваться в игру детей, если они обратятся за помощью, если возникла необходимость направить ее, если надо сделать игру более увлекательной и интересной для детей;
- поддерживать непосредственный детский опыт, возникающий стихийно, и обогащать опыт, организуемый взрослым.

***Методы поддержки игры детей старшего дошкольного возраста***

- системное обогащение жизненного и социального опыта детей;
- совместные игры воспитателя с детьми, направленные на передачу им игрового опыта;
- обогащение и моделирование игровой среды, которая насыщается с учетом специфики игрового опыта детей;

- общение взрослого с детьми, стимулирующее их на побуждение к самостоятельному использованию в игре приобретенных знаний, способов осуществления игровых задач. Активизация детей на взаимодействие друг с другом и со взрослыми.

Другие методы поддержки, используемые взрослыми:

- создание условий для знакомства с разными профессиями родителей для расширения социального опыта детей

(встречи с интересными людьми, создание альбома «Современные профессии»);

- создание разновозрастного детского сообщества (хождение в гости к малышам, проведение совместных мероприятий, организация спектаклей и посиделок);

- составление игровых маршрутов детей;

использование метода совместного сюжетосложения;

влияние на расширение тематики сюжетно-ролевых игр, обогащение содержания, поддержка детской инициативы и фантазии;

- использование словесных методов, способствующих обогащению содержания игры (беседы, творческие рассказы, рассказы взрослых, рассказы-фантазии и пр.);

- чтение книг и энциклопедий, рассматривание картин и иллюстраций, расширение информационной базы для обогащения игр детей;

- создание интереса к новым игровым сюжетам;

- принятие на себя разных игровых ролей по необходимости (просьба детей, мотивация на игру);

- стимулирование «превращения» ребенка в разных героев и персонажей и введение в сюжет игры разных героев или событий;

предложение ввода в игру разных атрибутов, предметов-заместителей, современных игрушек;

внесение в игровую среду нетрадиционных (нестандартных) материалов для самостоятельного изготовления детьми игровых атрибутов и игровых предметов; решение нестандартных ситуаций (что будет, если... как ты поступишь, когда), побуждающих детей к проявлению инициативы;

предоставление детям возможности завершить игру; поддерживание воображаемых и реальных игровых ролей;

- стимулирование объединения разных событий в один игровой сюжет;

- стимулирование введения игровых правил детьми;

- выступление в игре как равноправного партнера, который может влиять на разные игровые моменты и невзначай давать советы, рекомендации, высказывать реплики, подсказки и пр.

<p>Методы индивидуализации</p>	<p><b>Индивидуализация образования</b> распространяется на каждого ребенка; от педагога ожидается большая гибкость и открытость новым идеям, способность к импровизации, постоянному осмыслению происходящего. Ребенок учится самостоятельно в процессе взаимодействия с окружающим миром, самое ценное для полноценного и своевременного развития – приобретение ребенком собственного опыта.</p> <p><b>Цель</b> - содействие максимальному раскрытию и самораскрытию потенциальных возможностей развития личности.</p>
	<p><b>Способы общения</b> – признание права выбора; совместное обсуждение целей и деталей; акцент на достоинствах и сильных сторонах личности. <b>Тактика</b> – сотрудничество, партнерские отношения.</p> <p><b>Метод реагирования</b> (Л.Свирская), направлен на стимулирование и поддержку инициативы, активности и самостоятельности детей – предоставление детям права участвовать в планировании, обеспечение реальной возможности выбора, самореализации или реализации своих идей в партнерстве с другими. Метод включает в себя наблюдение за детьми, анализ результатов этих наблюдений, создание условий, которые помогают детям реализовывать их собственные цели, а также наблюдение за влиянием этих условий на достижение поставленных детьми целей. Если цели не были достигнуты – пересматриваются условия.</p> <p><b>Метод трёх вопросов:</b> Что мы знаем? Что мы хотим узнать? Что сделать, чтобы узнать?</p> <p><b>Гибкость в иницируемой взрослым деятельности.</b> Например, во время лепки дети планировали вылепить из глины животных. Работа может быть построена таким образом, что дети получают возможность выбора: какого животного будет лепить каждый из них; из какого материала (пластилин разных цветов, цветное тесто, глина, бумажная масса и пр.). Задача педагога - помочь тем, кому трудно начать работу самостоятельно. Одним он может помочь словами, других приободрить, третьим окажет физическую помощь, если они в ней нуждаются. Более способные дети могут сделать много различных животных, причем такой сложности, как они желают. Далее воспитатель может помочь сделать макет леса, чтобы создать целостную композицию. В ходе работы воспитатель может задать вопросы разной направленности и сложности, предлагать разные варианты выполнения действий и идеи по использованию готовых фигурок. Вместо того чтобы прямо указывать детям, что и как они должны делать, педагог помогает сделать то, что хотят сами дети. Этот подход обеспечивает структуру отношений, при помощи которой дети могут сохранять самостоятельность, а педагог при необходимости может реагировать на их индивидуальные желания и потребности.</p>



**Работа в небольших группах.** Любая самостоятельно выбираемая детьми или организованная взрослыми деятельность может выполняться в небольших подгруппах. Подгруппы из четырех-пяти детей и одного взрослого являются наиболее эффективными для занятий, связанных, например, с поисково-практическими исследовательскими действиями или другими видами действий, требующими повышенной включенности. Этот вид деятельности может быть повторен несколько раз так, чтобы все желающие могли иметь возможность поучаствовать в нем. Это позволяет взрослым помочь и нуждающимся в помощи детям, и стимулировать более способных детей к самостоятельным действиям.

**Тщательный отбор материалов.** Большинство используемых материалов должны быть гибкими и иметь различную степень сложности – от самых простых до самых сложных. Такая вариантность создает оптимальные возможности для индивидуализации обучения и учения, поскольку использование различных материалов предполагает естественную индивидуализацию.

Метод использования раздаточных материалов – тематических комплектов карточек с заданиями (для выбора детьми).

Комплект карточек с заданиями, подобранными по темам, помогает методически и технически обеспечить индивидуализацию работы с детьми в рамках проектного метода.

Тематический комплект создает основу для сотрудничества: если каждый ребенок сделает какую-либо часть, то у всех вместе получится *общий продукт*, раскрывающий (иллюстрирующий) тему со всех сторон - в изображениях, в словах, в символах, в цифрах.

Каждый ребенок выбирает свое, но вместе - в паре, в группе дети делают одно дело. Это сближает и на этапе действия, и на этапе оценки результатов. Содержание карточек должно быть открытым и понятным ребенку без взрослого. Понятие открытости означает то, что любые выполненные ребенком на карточке действия будут обучающими (развивающими).

На карточках может быть место для «договорных» пометок, которые разрабатываются самостоятельно в каждой группе воспитателями и детьми. Например, на карточке может появиться метка о времени работы, о партнерствах, о помощи взрослых, о том, где можно искать нужную информацию, где можно получить подсказку и т.п. Эта часть предназначена для тренинга у детей навыка самоопределения, саморегуляции, развития рефлексии, умения использовать различные источники информации и пр. Каждый отдельный лист может иметь *программированное место* для подписи (имени автора-ребенка и даты работы). Каждый лист может иметь *рамочку*, которая придаст работе ребенка эстетичный «законченный» вид. Вместе с тем, рамка должна быть *рабочей*, т.е. ее можно дорисовывать, раскрашивать. Не сшитые (не брошюрованные) листы создадут возможность многовариантного выбора как для детей, так и для педагога. Их можно: повесить на стену (в уголке достижений и пр.); вложить в

	<p>портфолио ребенка; выдать родителям для работы с ребенком дома; с карточками можно работать, не испортив последующие листы.</p>
	<p><b>Педагогическая поддержка</b> - взаимодействие, в котором взрослый (педагог, родители) различными способами оказывает ребенку помощь в реализации его потребностей, направляет его развитие, а ребенок, ориентируясь на поддержку взрослого, достигает собственных целей, удовлетворяет свои потребности, интересы, осознает свое место в мире и строит свою систему коммуникаций в нем.</p> <p>Как только у ребенка возникает желание приобщиться к чему-то – у него, вероятно, появляются возможные трудности. Помощь в решении проблем и является предметом педагогической поддержки. Взрослый и ребенок являются партнерами в общении и деятельности. При этом ребенок начинает задумываться о своих действиях: почему? как? что необходимо сделать? и др. Понятия педагогическое сопровождение и педагогическая поддержка созвучны. Поддерживать можно лишь то, что уже имеется, но на недостаточном уровне. В развитии ребенка дошкольника поддерживается самостоятельность, автономность, уверенность.</p>
<p>Формы</p>	<p><b>Проблемно-игровая ситуация</b> как специфическая форма организации развивающего взаимодействия воспитателя с детьми представляющая собой интеграцию игровой ситуации и проблемной задачи, способствует формированию субъектной позиции дошкольника в деятельности и общении, развитию его самостоятельности и творческой активности, обогащению субъектного опыта ребенка и опыта сотрудничества со взрослым, создает условия для овладения самой системой диалогических взаимоотношений, обеспечивая возможности для проявления субъектной активности репродуктивного и творческого характера.</p>

Методы, приемы активизации	<i>Одним из методов активизации (стимулирования) детей являются методы эмоционального (словесного) воздействия. Стимулирование способствует формированию у ребенка позитивного эмоционального отношения к</i>
----------------------------	---

(стимулирования), эмоционального воздействия	средствам и методам воздействия, оказывает влияние на мотивационную сферу ребенка, формирование или развитие у него тех или иных мотивов.
	<b>Метод поощрения</b> заключается в положительной оценке действий ребенка, закрепляет полезные навыки и привычки, нравственные установки. Действие поощрения основано на возбуждении позитивных эмоций, именно поэтому оно вселяет в ребенка уверенность, создает хороший настрой, повышает чувство ответственности.
	<b>Прием поощрения за идею, предложение</b> – «Это хорошая идея, можно попробовать»
	<b>Одобрение</b> рассматривается как простейший вид поощрения и может выражаться одобрением взрослого по поводу поведения или деятельности (работы) ребенка жестом, мимикой, положительной оценкой, доверием в виде поручения выполнить что-либо, одобрением перед другими детьми, взрослыми.
	<b>Похвала</b> направлена на словесную положительную оценку взрослого, прежде всего поступков или действий ребенка, результатов его деятельности.
	<p><b>Оценка</b> чаще употребляется в вербальных формах.</p> <p><i>Прямая оценка</i>– выражается в одобрении или порицании действия либо личностных качеств ребенка-субъекта и адресуется непосредственно ему.</p> <p><i>Косвенная оценка</i> – выражается в одобрении или порицании определенных моральных качеств и поступков оцениваемого через его не прямое соотношение с другим лицом.</p> <p><i>Опосредованная оценка</i> – выражается в оценивании действий и личностных качеств одного субъекта через прямую оценку другого субъекта.</p> <p><i>Предвосхищающая оценка</i>- выражается в одобрении предстоящих действий субъекта.</p> <p>В ходе оценки целесообразно избегать жестких формулировок типа «Молодец», «Здорово» и т.п. Рекомендуется использовать оценки «Мне нравится, как ты это делаешь», «Подумай еще раз», «Ты старался, но пожалуйста, прояви терпение», «Мне кажется, что здесь ты ошибся, или я не права?»</p> <p>Стимулирующая оценка: «Умница моя, у тебя получается здорово», «Я уверена, ты это знаешь», «Ты вежливая, поэтому не забудешь, как надо обратиться за помощью (поблагодарить)» и т.д.</p> <p>Ориентирующая оценку – педагогический эффект ее воздействия очень высок: «Анисия – умница, она вспомнила, что для тонирования бумаги не стоит набирать много воды на кисть», «Никита – заботливый мальчик, не забыл, что прежде чем одеться самому, нужно помочь одеться малышу», что помогает не только похвалить ребенка, но и помочь остальным ориентироваться в правильности своих поступков.</p>

	<p><b>Метод разъяснения</b> применяется тогда, когда ребенку действительно необходимо что-то объяснить, сообщить о новых нравственных положениях (повлиять на сознание и чувства ребенка)</p>
	<p><b>Метод увещевания</b> применяется в сочетании просьбы с разъяснением, внушением – проектируется в личности ребенка положительное, вселяющее в него веру в лучшее, в возможность достижения высоких результатов. Опора на положительное, похвала, обращение к чувству собственного достоинства, чести создают необходимые предпосылки для почти безотказного действия даже в очень сложных ситуациях.</p>
	<p><b>Метод поручений</b> направлен на побуждение ребенка к положительным поступкам, развивает необходимые ребенку качества.</p>

	<p><b>Соревнование</b> как метод основан на присущем ребенку стремлении к соперничеству, утверждению себя среди окружающих. Результаты соревновательной деятельности прочно и на длительное время определяют, закрепляют статус личности в коллективе.</p>
	<p><b>Наблюдения</b>, сопровождаемое пояснениями и направляемое вопросами взрослого, которые условно можно разделить на три типа:</p> <ul style="list-style-type: none"> <li>- нацеливающие внимание, требующие констатации фактов (название предмета, его частей, качеств, свойств, действий);</li> <li>- активизирующие, требующие сравнения, сопоставления, различения, обобщения;</li> <li>- стимулирующие творческое воображение, побуждающие к самостоятельным выводам, рассуждениям.</li> </ul>
	<p><b>Проблемная ситуация, анализ и оценка поступков</b> и др.</p>

<p>Формы</p>	<p><b>Практикование детей в участии (соучастии) - открытый диалог с детьми.</b></p> <p><b>Групповой сбор</b> предполагает общее обсуждение событий (групповых, личных), описание переживаний, возможность поделиться желаниями, ожиданиями, новостями, получить новую информацию от других, спланировать свой день. Основные задачи группового сбора: эмоциональный настрой на весь день, обеспечение межличностного и познавательного, делового культурного общения, развитие навыка ведения коммуникации, планирования групповой и собственной деятельности, согласования деятельности с другими, обеспечить каждому ребенку выбор наиболее значимых для него дел.</p> <p>В ходе группового сбора каждый получает возможность рассказать о событиях, описать свои переживания, поделиться своими новостями, желаниями, получить новую информацию от других (детей, взрослых).</p> <p>Культура участия предполагает, что у ребенка имеется опыт принятия на себя ответственности – внимание не только к своим собственным нуждам, но и к другим, к пониманию потребностей других, совместному поиску решений, ответственность за сделанный выбор. Педагог должен предоставить детям право принимать ответственные решения, создать для этого надлежащие условия.</p>
--------------	---

	<p><b>Вечерний (итоговый сбор)</b> предполагает ежедневное подведение итогов дня, итогов реализации проекта, темы, результатов конкретных действий, их рефлексию.</p> <p><b>Повседневные разговоры</b>, спонтанно возникающие, дают возможность обсуждать случайные темы, значимые вопросы, как инициируемые детьми, так и взрослыми, а также планирование текущих дел на перспективу. Это может быть обмен опытом, разбор конфликтов или планирование совместных, текущих дел и дел на перспективу.</p> <p><b>Вопросы</b> – открытые (разные возможности для ответа): вдохновляющие, предугадывающие, стимулирующие, привлекающие внимание, предполагающие, напоминающие, предлагающие, побуждающие, помогающие, вызывающие любопытство, интерпретирующие, на воспоминание, оценочные</p> <p><b>Опрос детей</b> по определенной теме, пережитому событию, который может служить опорой для обсуждения, прояснения личного понимания, отношения, желания ребенка продолжить движение в этом направлении.</p> <p><b>Минутки общения</b> - интересные коммуникативные игры, включающие обмен действиями, высказываниями, цель которых - помочь детям снять эмоциональное напряжение, поддерживать атмосферу доброжелательности и радости.</p>
	<p><b>Дружеские посиделки</b> - 10-минутные беседы в конце дня, цель которых - закрепить позитивные переживания детей, полученные в течение дня, развить способность к рефлексии, способность радоваться успехам своим и групповым.</p> <p><b>Беседа.</b> Беседа-размышление. Беседа-рассуждение. Беседа на этические темы. Эвристическая беседа. Беседа о прочитанном, увиденном. Обобщающая беседа.</p> <p><b>Групповые ритуалы</b> - традиционные минутки приветствия, прощания, закрепления позитивных моментов, поздравления с праздниками и т.д. Создают ощущения общности в группе, безопасности, поддержки, способствуют более открытому выражению чувств и эмоций.</p> <p><b>Групповые дела</b> предусматривают участие родителей и детей в жизни группы. Это - оформление помещений группы, создание альбомов, стендов, атрибутики, отражающих события в группе, и др.</p>
Социальные акции	Социальные акции как социально значимое и лично значимо, комплексное, событийное мероприятие, действие, могут проводиться в соответствии с тематическим планом, событием текущего месяца, для привлечения внимания всех участников образовательных отношений к проблеме, консолидации усилий и формирование положительных взаимоотношений между коллективом, воспитанниками и социальными институтами.

Средства	<p><b>Ситуация успеха.</b> Успех рассматривается как оптимальное соотношение между ожиданиями личности ребенка и взрослых, других детей, входящих в его непосредственное окружение, и результатами его деятельности. Когда ожидания и результаты совпадают или результаты превосходят ожидания, говорится об успехе. На фоне состояния успешности у ребенка формируются новые, более сильные мотивы деятельности, меняются уровни самооценки и самоуважения.</p> <p>Среди условий создания ситуации успеха на первое место ученые ставят создание атмосферы одобрения, радости, которая может быть обеспечена с помощью вербальных и невербальных средств, таких как обнадеживающие слова, мягкие интонации, корректность и доброжелательность обращений, открытая поза.</p>
Методы регулирования конфликтов	<p><i>Упреждение, разрешение конфликтов учит слушать и понимать себя и другого человека, дружить, контролировать свои эмоции, находить конструктивный выход из конфликтной ситуации.</i></p> <p><b>Метод согласия</b> – вовлечение участников конфликта в общее дело, сотрудничество.</p> <p><b>Метод эмпатии</b> – побуждение к выражению сочувствия, сопереживания другому ребенку, взрослому, оказания ему необходимой помощи.</p> <p><b>Метод взаимного дополнения</b> – побуждение одного участника конфликта к опоре на способности другого участника конфликта, выражение должного уважения к его личности.</p> <p><b>Метод недопущения дискриминации</b> – исключение подчеркивания превосходства одного партнера над другим.</p> <p><b>Метод эмоционального поглаживания</b> – побуждение к оказанию партнеру психологической поддержки, дарению продуктов своего личного труда (поделки, рисунка, аппликации и т.п.).</p> <p><b>Метод релаксации</b> – снятие эмоционального и телесного напряжения, формирование этических установок</p> <p><b>Метод сохранения репутации партнера</b> – поощрение к признанию достоинства своего партнера, выражение должного уважения к его личности.</p>
Метод изучения сказки	<b>Метод изучения сказки</b> как средство активности ребенка на коммуникативно-деятельностной основе и

	предполагает включение интерактивного взаимодействия на основе народных сказок как образцов общечеловеческой, национальной культуры, эффективным средстве межнациональной коммуникации, в процессе которой ребенок усваивает единые для всех людей социально-культурные ценности.
Средства	<p><b>Упражнения на развитие социальной перцепции</b> (вербальные и невербальные техники):</p> <ul style="list-style-type: none"> <li>- упражнения, направленные на развитие наблюдательской сенситивности, способности понимания состояний, особенностей и отношений людей, их перемещений, пространственного расположения и т.п.;</li> <li>- упражнения, направленные на развитие сенсорно-перцептивной системы (различных видов восприятия,</li> </ul>

	памяти, ориентировки в пространстве).
	<b>Техника сочинения истории</b> как один из способов репрезентации реальности, в которой живет ребенок.
	<b>Арт-педагогические техники</b> (рисование в парах, тройках, коллективное рисование с творческими заданиями).
	<b>Техники художественной экспрессии</b> на развитие способности к самовыражению.
	<b>Техники использования метафор</b> как не директивного способа нахождения новых ресурсов, смыслов, эффективных форм поведения.
	<b>Техника цветописи</b> (использование цвета для обозначения в символической форме настроения и характера переживаний ребенка).
Методы, стимулирующие познавательную активность	<i>Методы, стимулирующие познавательную активность учитывают познавательную активность самого ребенка, являются его выраженной потребностью в расширении возможности проявить себя в новых познавательных ситуациях, носят продуктивный характер и преобразуют его опыт. К концу дошкольного периода у ребенка формируется умение преследовать интеллектуальные цели</i>
	<b>Диалог</b> как способ познания мира. Необычайно важна познавательно-исследовательская составляющая, связанная с решением проблемных задач на языковом материале.
	<b>Творческая беседа</b> предполагает введение ребенка в художественный образ путем специальной постановки вопроса, тактики ведения диалога.
	<b>Познавательная беседа</b> по изучаемой теме с использованием разнообразного наглядно-иллюстративного материала, музыкального сопровождения, художественного слова, развивающих заданий и упражнений.
	<b>Наблюдение</b> , целенаправленно организуемое взрослым, более или менее длительное и планомерное, активное восприятие детьми объектов и явлений природы. Для успешного достижения поставленной цели взрослый продумывает и использует специальные приемы, организующие, активное восприятие детей: задает вопросы, предлагает обследовать, сравнивать объекты между собой, устанавливать связи между отдельными объектами и явлениями природы, включает разнообразные органы чувств в процесс наблюдения
	<b>Речевые инструкции</b> - инструкции-констатации, инструкций-комментариев и инструкций-интерпретаций.
	<b>Образно-двигательные инструкции и невербальные средства общения</b> - мимика, жесты - указательные, предупреждающие, образные.

Средства развития речи - общение	Важнейшим средством развития речи ребенка является общение, выступающее одновременно как процесс взаимодействия людей и как информационный процесс (обмен информацией, деятельностью, ее результатами, опытом). Активное общение ребенка с окружающими взрослыми и сверстниками обеспечивает формирование у
	<p>него способности слушать и слышать собеседника, проявлять инициативу, излагать свое мнение, понимать эмоциональное состояние свое и окружающих, формирование других важнейших характеристик социальноуверенного поведения.</p> <p><b>Языковая среда</b>, в которой находится ребенок, к речи взрослого предъявляются высокие требования:</p> <ul style="list-style-type: none"> <li>- содержательность и одновременно точность, логичность;</li> <li>- лексическая, фонетическая, грамматическая и орфоэпическая правильность;</li> <li>- образность, выразительность, эмоциональная насыщенность, богатство интонаций, умелое владение невербальными средствами общения.</li> </ul> <p><b>Художественная литература</b> помогает почувствовать красоту родного языка, развивает образность речи, предоставляет возможность понимать смысл текстов (прозы, стихов, сказок, рассказов), поступки героев, мотивы их поведения.</p> <p><b>Музыка, изобразительное искусство</b> позволяют расширить интерпретационные возможности ребенка, эмоционально воздействовать на его мысли и чувства, максимально полно использовать сенсорные, психические и эмоционально-образные характеристики ребенка.</p> <p><b>Музыкально-ритмические упражнения, игры, хороводы</b> позволяют развивать у ребенка зрительнопространственную ориентацию, ритмичность, фонематический слух. Знакомясь с характером музыки, ребенок учится соотносить свои движения с ее темпом, ритмом, скоростью, плавностью, по-своему интерпретировать ее через танец, слово.</p>
Средства стимулирования познавательной активности	<p><b>Помощь в обучении</b> - помощь-замещение: педагог дает готовый ответ на вопрос, подсказывает ход решения задач.</p> <p><b>Помощь-сотрудничество</b> – совместное обсуждение затруднительной ситуации и путей выхода из нее.</p> <p><b>Помощь-иницирование</b> – создание условий для свободного выбора пути и способов решения образовательных задач.</p> <p><b>Помощь-упреждение</b> – опережая события, взрослый подстраховывает ребенка, помогает выбрать адекватные решения.</p> <p><b>Помощь-подражание</b> – демонстрация образцов действий.</p> <p><b>Демонстрация наглядного материала, наглядных образцов</b> - детально продуманный видеоряд по изучаемой теме, проекту, который может включать в себя репродукции картин, фотографии, предметные и сюжетные</p>



	картинки, знаково-символические изображения, специально разработанные игровые дидактические пособия и др.).
	<b>Разнообразные знаки и символы:</b> образно-символических изображений (Куклы Времен Года и др.), условносхематических (среда обитания живых организмов, правила дорожного движения и др.) изображений, абстрактноотвлеченных знаков (цифр, букв, стрелок).
	<b>Картины, иллюстрации, репродукции</b> служат материалом, побуждающим ребенка к различным типам высказываний, поскольку они подсказывают «содержание» речи. В рассказывании по картинам ребенок отбирает предметно-логическое содержание для описаний и повествований, приобретает умение выстраивать композицию, связывать части рассказа в единый текст, избирательно пользоваться языковыми средствами.
Методы по источникам	<b>Словесный</b> (объяснение, чтение и т.д.); наглядный (демонстрация, наблюдение и т.д.); практический (работа с
информации	моделями, объектами и их свойствами).
Методы по источникам сенсорной информации	Визуальный, аудиальный, кинестетический, синтезирование образов.
Информационные средства	Календари, стенды, информационные листы, портфолио ребенка, общегрупповые панно «Панорама добрых дел» и др.
Способы действий	<b>Организационно-коммуникативные способы действий</b> - углубление представлений об объекте: собственные пробы, поиск, выбор, манипулирование предметами и действиями, конструирование, фантазирование, наблюдение и изучение-исследование.
	<b>Исследовательские способы действий</b> – обеспечение игровой, познавательной, исследовательской, творческой активности ребенка экспериментирование с доступными ребенку материалами в разных видах детских деятельностей.
	<b>Социально-ориентированные способы действий</b> – реализация самостоятельной творческой деятельности ребенка; реагирование (рефлексия) полученного опыта
Приемы, побуждающие ребенка к реконструкции сказочного содержания	<i>Приемы, побуждающие ребенка к реконструкции сказочного содержания обеспечивают возможность ребенку свободного выбора деятельности и материалов для творческого самовыражения, создает условия для принятия детьми решений, выражения своих чувств и мыслей.</i>
	Отражение образов сказки в продуктивных видах деятельности: рисование, лепка, аппликация и др.
	Рисование иллюстраций к эпизоду сказки, выражение в цвете своего настроения от всего повествования.
	Изображение (определение) цветом каждого персонажа.

	Создание музыкальных иллюстраций, где вместо цвета будет звук (голос, музыкальный инструмент), подбор подходящих мелодий
	Игра на детских музыкальных инструментах, передающая характерные особенности героев/явлений.
	Коллективные творческие работы «Путешествие в сказочную страну музыки» и т.п.
	Творческое чтение – драматизация: воспроизведение образов сказки в действии – разыгрывание отдельных эпизодов, двигательная игра, инсценирование с помощью кукол-героев, пантомима.
	Речевая рефлексия (реагирование) полученного опыта, беседа о том, в каком образе ребенку было комфортнее и почему.
	Игровая ситуация (определяется продолжительностью период работы над сказочным сюжетом) – способствует обогащению эмоционального словаря ребенка, развитию их умения идентифицировать эмоцию и называть ее.
Логические методы (методы по организации мыслительных операций и процессов познания)	<b>Процессные методы</b> - дедуктивный (развитие мысли от большей общности знания к меньшей); индуктивный (развитие мысли от меньшей общности знаний к большей); традуктивный - метод аналогии (сравнение двух или нескольких существенных признаков одного явления – вывод по аналогии о признаках другого явления); метод анализа и синтеза (разделение объекта изучения на составляющие с последующим объединением этих составляющих)
	<b>Операционные методы</b> – метод сравнения; метод анализа; метод обобщения и т.д.
Методы стимулирования познавательной деятельности	<b>Метод проектов</b> – привлечение детей к самостоятельной познавательной, исследовательской деятельности.
	<b>Поисковый (эвристический) метод</b> воплощается в виде эвристической беседы, ситуативной, ролевой игры (моделирование проблемных ситуаций, требующих проявления интеллектуальной и нравственной активности ребенка).
	<b>Мозговая атака</b> – организация коллективной мыслительной деятельности по поиску нетрадиционных путей решения проблемы.
Методы экологического воспитания	<b>Поисковые методы:</b> <ul style="list-style-type: none"> <li>• - метод поиска информации об объектах и явлениях;</li> <li>• - использование экспериментальной деятельности, логических цепочек, логических задач; • - использование схем, алгоритмов, экологических моделей; • - проблемные ситуации.</li> </ul>

**Наблюдение объектов и явлений природы**, сопровождаемое пояснениями и направляемое вопросами воспитателя, которые условно можно разделить на три типа:

- нацеливающие внимание, требующие констатации фактов (название предмета, его частей, качеств, свойств, действий);
- активизирующие, требующие сравнения, сопоставления, различения, обобщения;
- стимулирующие творческое воображение, побуждающие к самостоятельным выводам, рассуждениям.

**Природоохранные акции**, где дети приобщаются к общезначимым событиям, практически (а не только вербально) участвуют в них (рисуют плакаты в защиту..., развешивают их и т.п.)

Совместная образовательная деятельность, осуществляемая в ходе режимных моментов - это деятельность, в которой решение образовательных задач по всем основным направлениям развития сопряжено с одновременным выполнением функций по присмотру и уходу за детьми.

## СПОСОБЫ И НАПРАВЛЕНИЯ ПОДДЕРЖКИ ДЕТСКОЙ ИНИЦИАТИВЫ

Главный целевой ориентир дошкольного образования – это поддержка детской инициативы. Чтобы ее сформировать, детям необходимо предоставить свободу для самовыражения. При совместной партнёрской деятельности, взрослый не только насыщает среду, наблюдает за детьми и предоставляет им возможность для самовыражения, но и руководит их действиями, показывает новые способы действий, задает модели поведения и пр. Роль взрослого – мотивировать, заинтересовать детей.

Взаимодействие педагога с ребёнком строится на отношении к ребёнку как к качественно отличному от взрослого, но равноценному ему партнёру. В соответствии с этим воспитатели предоставляют детям право выбора и учитывают их интересы и потребности.

Ребёнок как личность равноценен взрослому, но обладает специфически детскими индивидуальными и возрастными механизмами поведения. Рассматривая детей как равноценных партнёров, воспитатель уважает в каждом из них право на индивидуальную точку зрения, на самостоятельный выбор. Поэтому, общаясь с детьми, он предоставляет им не универсальный образец для подражания, а определённое поле выбора, то есть диапазон одинаково принятых в культуре форм поведения, в котором каждый ребёнок находит свой собственный, адекватный его индивидуальным особенностям стиль поведения. Тем самым усвоение детьми культурных норм не противоречит развитию в каждом из них творческой и активной индивидуальности. Активность ребёнка выходит далеко за пределы усвоения взрослого опыта и рассматривается как накопление личного опыта в процессе самостоятельного исследования и преобразования окружающего его мира.

Индивидуализация образования в дошкольном возрасте предполагает:

- постоянное наблюдение, сбор данных о ребёнке, анализ его деятельности и создание индивидуальных программ развития;
- помощь и поддержку ребёнка в сложной ситуации;

предоставление выбора в разных видах деятельности, акцент на инициативность, самостоятельность и личностную активность детей.

Инициативность ребенка предполагает самостоятельную постановку целей, организацию действий, направленных на достижение этих целей и реализацию действий. При этом ребенок как субъект должен уметь оценивать обстановку, в которой происходит действие (например, в игре уметь провести анализ ситуации, выявить позиции участников), разрабатывать план действий (цепь ходов в настольной игре) и выполнять действие.

Инициативность – одно из важных условий развития творческой деятельности ребёнка.

Поддержка детской инициативы, детского творчества связана с созданием социальной ситуации развития ребенка, через три группы условий:

- **предметно-пространственные** (оборудование, мебель, игрушки); -
- социальные** (система взаимоотношений со взрослыми и сверстниками);
- **деятельностные** (организация детских видов деятельности).

#### Социальная ситуация развития

Условия	Организация
<i>Предметно-пространственные условия</i>	Материалы и оборудование должны обладать двумя основными свойствами: трансформируемость и полифункциональность. Благодаря этому реализуется <i>возможность изменения среды в зависимости от новых образовательных задач, ситуаций, интересов, возможностей детей</i> . Изменение предметной среды способствует возникновению новых игр, инициативы, и каждый ребенок тем самым может удовлетворить свои интересы.
<i>Социальная ситуация развития</i>	Социальная ситуация развития предусматривает изменение стиля и способов взаимодействия взрослого с детьми: общение должно быть нацелено на понимание причин поведения ребенка. В основе поддержки детской инициативы – «феноменологическая открытость» - <i>способность понимать мотивы поведения ребенка, его потребности, эмоциональные переживания</i> . «Когда меня понимают, я лучше понимаю себя» - такая установка влияет на формирование адекватной самооценки и выработку новых моделей поведения.
<i>Деятельностные условия</i>	Деятельностные условия направлены на организацию <i>обучения без психологического давления на ребенка, на основе его мотивации</i> . Речь идет об организации совместной партнерской деятельности взрослого с детьми, где педагог выступает партнером ребенка, а тот с интересом участвует в деле, которое предлагает взрослый. Педагог должен уметь мотивировать детей, владеть вариативными формами работы, создавать проблемные ситуации.

Важнейшим условием реализации Программы является создание образовательной среды, и эмоционально комфортной и развивающей для ребенка. Пребывание в ДОО должно доставлять ребенку радость, а образовательные ситуации должны быть увлекательными. Важнейшие образовательные ориентиры – это:

- обеспечение эмоционального благополучия детей;
- создание условий для формирования доброжелательного и внимательного отношения детей к другим людям; - развитие детской самостоятельности (инициативности, автономии и ответственности); - развитие детских способностей, формирующихся в разных видах деятельности.

Изучаемые темы выступают как материал для достижения целей образовательной работы – развития способностей и инициативы ребенка, овладения доступными для дошкольного возраста культурными средствами (наглядными моделями и символами). Благодаря этому образовательная программа становится залогом подготовки детей к жизни в современном обществе, требующем умения учиться всю жизнь) и при этом разумно и творчески относиться к действительности.

Все ситуации повседневной жизни, в которых оказывается ребенок в ДОО, имеют образовательное значение: на прогулке и во время «режимных моментов» (сон, туалет, еда) ребенок выстраивает отношение к себе и другим, учится быть инициативным и принимать решения, применять свое мышление и воображение.

Главным принципом создания образовательной среды ДОО является сочетание и чередование:

- ситуаций, в которых ребенок осваивает и учится выполнять нормы и правила, заданные извне (воспитателем, правилами группы, другими участниками образовательного процесса и т.д.) – адаптивная составляющая;
- ситуаций, в которых ребенок активен, и сам задает нормы и правила, выбирает материал, партнера, способ деятельности, придумывает правила игры и т.д. – пространство детской инициативы.

Множество ситуаций находится между обозначенными двумя полюсами, по-разному сочетая адаптивную (осваивающую, принимающую) составляющую и инициативную, самостоятельную:

- ребенок может строить собственный проект или локальное действие внутри большой темы события, которым живет группа, детский сад или создавать собственные темы проектов или событий;
- в моменты рисования или другого художественного творчества ребенок может выбирать предмет изображения, материал, способ и место работы и т.д.;
- ребенок может принимать решение о том, будет его рисунок представлен на общей выставке или нет, будет он выступать на концерте или будет наблюдать и т.д.;
- ребенок придумал игру, но согласовывает свои действия с партнерами по группе, с товарищами по игре, с режимом дня; - ребенок абсолютно самостоятельно занимается каким-либо видом деятельности длительное время – и так далее.

Самостоятельность означает осознание ребенком ситуаций действия по правилам и пространства собственной инициативы.

Главной задачей при проектировании образовательного пространства ДООУ является грамотное сочетание, мера ситуаций разного характера, их вариативность в опыте ребенка.

АС - Адаптивные ситуации (освоение и принятие норм и правил)	Промежуточные ситуации АС----- АС1 ----- АС2 ----- АС3 ----- СИ	СИ - Ситуации инициативы, личной активности
<p>Включение ребенка в общие события, игры, мероприятия в качестве участника. Выполнение правил группы. Выполнение правил, связанных с безопасностью (правила выхода за границу группы, выхода на прогулку, перемещения по группе и т.д.).</p>	<p>АС1 – частичная самостоятельность ребенка внутри заданных рамок. Примеры: - Ребенок активно включается с игру, организованную воспитателем, однако внутри игры может проявить большое разнообразие действий. Для этого игра должна носить не жесткий, не полностью определенный характер. - Общее событие, праздник, задающий вариативность детских поведений и действий (не сценарный характер события). АС2 – ребенок выбирает среди заданных, определенных извне вариантов. Примеры: - Выбор занятия среди нескольких возможных в группе (рисование, лепка, создание новогодних игрушек и т.д.). - Во время тематической совместной деятельности ребенок выбирает материал для создания собственной работы, сюжет, способ работы, время работы и т.д. - Ребенок выбирает между дополнительными занятиями (рисование, английский, карате и т.д.). АС3 – ребенок действует по собственной инициативе, однако согласовывает свои действия с партнерами по игре, по деятельности. Примеры: - Ребенок придумывает игру и приглашает играть в нее товарищей, воспитателя. - Ребенок принимает решение что-либо сделать (детский проект) и обращается за помощью к старшему товарищу, воспитателю или родителю, обсуждает возможные варианты, советуется.</p>	<p>Разворачивается в режиме длительной свободной деятельности. Поддерживается посредством обеспечения различных вариантов предъявления продуктов детской деятельности. Ситуация детской инициативы всегда характеризуется большой вариативностью созданных детьми продуктов, темпа и времени работы, места работы, тематики и т.д.</p>

Для реализации заявленного принципа в ДОУ выстраивается образовательное пространство определенным образом, поддерживая все типы ситуаций с помощью соответствующих инструментов:

1. Для поддержания инициативных ситуаций развития ребенка создаются следующие условия:

- В режиме дня «свободная деятельность» занимает длительное время (от 3 до 4 часов, в зависимости от возраста детей). Это время не может быть занято организованными видами деятельности (игры, проводимые воспитателем, подготовка к празднику и т.д.).
- Мобильная трансформируемая среда, значительная часть которой может быть изменена самим ребенком (легкие ширмы, столы и стульчики, коврики, мягкие формы и т.д.).
- Предметно-пространственная среда содержит интересные предметы, развивающие дидактические материалы, однако не отвлекает ребенка, не рассеивает его внимание.
- Доступность среды позволяет ребенку самостоятельно выбрать материал и заниматься своим делом, не прибегая к помощи взрослого. Доступность обеспечивается расположением материалов на низкой высоте, открытыми шкафчиками, подписанными контейнерами и т.д. Главный критерий – возможность ребенка длительное время заниматься чем-то интересным без обращения к взрослому. Среда часто меняется воспитателем, исходя из его наблюдений за интересами детей группы и из детских изменений среды.
- Предметы среды позволяют многофункциональное использование и могут быть включены в любую детскую деятельность, игру, проект. Развивающие игры и иные дидактические материалы предполагают разнообразие действий ребенка, возможность открывания нового (младший ребенок – ощупывает и обнюхивает, старший – играет по правилам или даже придумывает собственный способ действия с дидактическим материалом). Развивающие материалы предполагают множество уровней сложности в работе с ними.
- В среде создаются места для индивидуальной работы каждого ребенка. Это могут быть индивидуальные подписанные стол и стул, подобранные под его рост и возраст, либо общие коврики, мобильные столы и стулья, которые могут быть заняты ребенком на время работы, и тогда любой другой ребенок должен попросить разрешения, договориться присоединиться к игре или работе товарища.
- *В пространстве группы и ДОУ задаются разные пространства предъявления детских продуктов:*
  - легко сменяемые стенды и демонстрационные столы / полки, на которых ребенок может разместить свою работу (младшим детям сначала помогает воспитатель).
  - «Утренний круг», «Вечерний круг» или иные собрания группы или ее части (утренние и вечерние), на которых дети – по желанию – делают сообщения, утром, чем они хотят заниматься в течение дня, обсуждают темы возможных проектов и вечером, доклады или иные способы представления собственных результатов деятельности. Важно, чтобы в эти моменты дети располагались в кругу и видели друг друга.
  - праздники и иные события как демонстрация детских продуктов (они строятся не сценарным, а рамочным образом).
  - детское портфолио, которое создает сам ребенок, принимая решения о том, какие работы будут включаться в портфолио. В младшем возрасте ребенку помогает воспитатель.

- В жизни группы возникают события, основанные на проявленном детском интересе, как его продолжение и развитие. Эти события не стоят в календарном плане заранее, поскольку возникают прямо здесь и сейчас.

- Форма индивидуальных детских проектов (скорее – «квази-проектов») позволяет ребенку заявить свой интерес и намерение, использовать ресурсы группы (книги, знания других ребят, воспитателей и родителей), довести дело до продукта и предъявить его товарищам по группе или даже всем желающим в детском саду. Важно следить за тем, чтобы детские проекты не подменялись поручениями воспитателя.

- Поддержка детской инициативы – это особая работа воспитателя. В ее основе лежит безоценочное внимание к детским действиям. С одной стороны, воспитатель обращает внимание на доведение детского действия до продукта, на простоту или сложность выбранного ребенком способа действия, однако он не может оценивать продукты и самого ребенка, сравнивать между собой. Воспитатель использует безоценочные «ясуждения» для обсуждения детских работ.

- Воспитатель поддерживает соблюдение правил во время свободной деятельности, обеспечивая тем самым возможность детей на концентрированное ответственное самостоятельное действие.

2. Для обеспечения промежуточных ситуаций, сочетающих адаптивные и инициативные составляющие, необходимо учитывать следующее:

- Предметно-пространственная среда должна быть не только насыщенной и яркой, но и ограниченной по ресурсам. Например, наличие материалов в единственном или ограниченном количестве приводит к необходимости договариваться друг с другом.

- Важно сочетать разные типы событий – общие, спланированные заранее и задаваемые извне воспитателем или графиком работы детского сада, и спонтанно возникающие по инициативе детей.

- Игры и события, организованные воспитателем, должны предполагать значительную долю вариативности детского поведения. Праздник или событие ни в коем случае не сценируются. Взрослыми задается базовая тема или сюжет, внутри которого возможно множество ролей (часть из них может даже не предполагаться группой организаторов), детских выступлений, проектов и поведений.

3. Для обеспечения ситуаций освоения и принятия норм необходимо:

- Задать возможность большого разнообразия детского поведения внутри ситуаций, подчиняющихся правилам (от пассивного наблюдения за праздником до активного участия в нем). Это особенно важно в период адаптации ребенка.

- Разъяснять детям смысл правил и норм.

4. Для обеспечения постепенного осознания ребенком пространств своей инициативы и становления субъектности ребенка в образовательном пространстве детского сада должны присутствовать:

- «Утренний (Вечерний) совет» или иные формы предъявления и обсуждения детьми своих достижений.

- Оценка взрослого должна смениться нахождением ребенка в открытой вариативной среде, в которой ребенок видит разное поведение детей и взрослых и разные реакции на эти поведения. Ребенок действует не на основе оценки взрослого (потому что его похвалили или, напротив, оценили низко), а на основе внутренней мотивации, которая поддерживается богатством предметно-пространственной среды и действий ровесников и взрослых.



- Взрослый не должен помогать ребенку в том, что он может сделать сам, тем более делать это инициативно, без просьбы ребенка. Введение нормы «попроси меня о помощи» позволяет ребенку оценивать собственные возможности и искать ресурсы, обращаясь к тому или иному взрослому или старшему товарищу. Это основа самооценки и – в будущем – проектной и учебной деятельности. Множественность ситуаций выбора позволяют ребенку научиться принимать решения. **Способы и направления поддержки детской инициативы в «Центрах активности»**

### **ДОШКОЛЬНЫЙ ВОЗРАСТ**

**«Центр для сюжетно-ролевой игры», «Центр строительства», «Центр мелкой моторики», «Центр конструирования и деталей(среднего размера)»**

- воспитатель организует условия игры, отводя время и место и обустривая сцену действия таким образом, чтобы стимулировать воображение детей;
- подбирает и организует материалы, создавая максимальные возможности для развития игры ребенка;
- введение новых стимулирующих элементов, изменение окружения таким образом, чтобы оно дало толчок появлению новых идей;
- чтение книги, затрагивающей тематику детских игр используются по-разному. Если дети проявляют интерес к некоторой теме, книга может обогатить этот интерес и доставить им удовольствие;
- экскурсии в общественные учреждения, даже если они длятся не очень долго, активизируют игру, обогащают знания, стимулируют развитие понятий и представлений ребенка о мире;
- в помощь и поддержку игре в комнате могут быть развешены картинки, иллюстрирующие различные аспекты сюжетов, которые дети выбирают для игры. Эти картинки можно использовать как предмет обсуждения, способствуя тем самым развитию понятий. Картинки, связанные с недавней экскурсией, могут улучшить осознание детьми полученных впечатлений;
- взрослые, посещающие группу, могут быть использованы как дополнительный источник информации и приглашаться с какими-то специальными Целями;
- беседа по следам каких-то событий или в связи с теми или иными интересами или заботами, которые проявились у детей;
- следует не вмешиваться в игру и не управлять ею, если речь не идет о физической или эмоциональной безопасности, поскольку это может затормозить свободное выявление и лишить игру спонтанности;
- демонстрация символических способов действия с предметом (включая реальный предмет, игрушку и неоформленный или многофункциональный игровой материал);
- словесное обозначение действий ребенка в целях придания этому действию игрового характера;
- словесное обозначение действий ребенка в целях установления соответствия между этими действиями и конкретной ролью;
- демонстрация ролевой речи (от отдельных высказываний до развернутых диалогов);
- расширение и обогащение знаний детей, необходимых для развития игровых тем (посредством чтения книг, показа видео, организации экскурсий и выступлений специальных гостей);
- помощь детям в изготовлении нового игрового материала или в использовании имеющегося материала в новой функции (включая совместное изготовление материала дома с родителями в качестве семейного проекта);
  - предигровая практика, состоящая в обсуждении и проигрывании разнообразных мини-сценариев;
  - организация и проведение планирования игры (в устной, рисуночной или письменной форме) с последующим обсуждением детских планов и того, как они этим планам следуют;
  - индивидуальная работа с детьми, играющими на более высоком уровне, чем их сверстники, в целях последующего использования этих детей в роли игровых «менторов».

**«Литературный центр (книжный уголок)», «Центр грамотности и письма», «Уголок для театрализованных (драматических) игр»**

- уголок книги должен выглядеть гостеприимным, уютным; в идеале - плед, стульчики, подушки и, если возможно, диван. Книги привлекательно расставлены на полках. Набор книг соответствует спектру уровней детей в плане чтения: от книжек, где одни картинки, до более трудных. Здесь книжки-картинки, рассказы, справочники, поэзия, книжки-раскладушки, сказки, биографии, волшебные сказки, развлекательные издания.
- воспитатель узнает от родителей об интересах ребенка в области книг, рисования, музыки и т.д.
- помощь в выборе книг, запись рассказов детей, помощь в организации совместного пользования книгами и обогащение знаний детей отвечая на их вопросы;
- для побуждения детей к обсуждению, необходимы вопросы или рассказывание историй;
- уважение к первым попыткам ребенка читать, писать, называть буквы, высказываться; - погружение детей в языковую действительность, разговоры, сюжетную игру и пение;
- окружение детей богатым набором письменных и печатных принадлежностей, где можно осуществить выбор и проимитировать образ жизни взрослых;
- набор речевых игр;
- иллюстративный материал

**«Центр изобразительного искусства»**

Воспитатель мотивирует детей к творчеству, поддерживает интерес экспериментированию:

- предоставление детям множества предметов, идей и стимулов, чтобы поддержать и развить их интерес к искусству.
- внесение в группу произведений искусства, чтобы дети могли посмотреть на него и поговорить о нем;
- размещение в помещении копии известных произведений искусства;
- обсуждение произведения искусства, представленные в детских книгах;
- сбор природных материалов, чтобы их можно было обсудить с детьми или использовать в творческих проектах;
- организация занятия рисованием или живописью под музыку;
- обеспечение сенсорного опыта - вкусового, обонятельного, слухового, тактильного, кинестетического - и предложение детям отразить его средствами искусства;
- обеспечение достаточного пространства для каждого ребенка, чтобы ему было удобно работать;
- обеспечение выбора цветов, разнообразия предметов и большого количества материалов, достаточных для того, чтобы несколько детей могли работать независимо друг от друга;
- нахождение рядом с ребенком, который нуждается в подбадривании, демонстрация ему своей заинтересованности;
- внимательность ко всем детям во время работы и выказывание одобрения их усилиям (улыбка, похлопывание по плечу, комментарий по поводу цвета, линии или комбинации тканей. Можно сказать, также ребенку: «Ты здорово потрудился»)
- комментирование детских работ справедливо и честно;
- предоставление детям свободы и времени для экспериментирования;
- помощь детям в надевании халата, если они собрались заняться живописью;
- поощрение детей пользоваться мольбертом (он должен быть всегда наготове);
- проставление имени и даты на каждую работу ребенка. Если ребенок по собственной инициативе рассказал что-то о своей картине, запись этого на обороте;

- вывешивание по инициативе некоторых из работ каждого ребенка на стены на уровне глаз ребенка, а также на специальном стенде для родителей;
- разрешение детям брать свои работы домой;
- поощрение бережливости в использовании материалов;
- поощрение детей к тому, чтобы они убрали за собой место после занятий, но при этом работать необходимо вместе с ними.

**«Центр (уголок) музыки» «Уголок для театрализованных (драматических) игр»**

- использование записи с детскими песнями, самостоятельное пение, в котором сливаются голоса детей и воспитателя; - поддержка самостоятельных шагов детей в музыке;
- записи народных мелодий и классической музыки как основа для ситуаций, где дети придумывают свои танцы;
- использование популярных мелодий, для предоставления детям возможности танцевать, как им хочется; - изготовление и использование музыкальных инструментов

#### **«Центр песка и воды»**

- предоставление детям в нужный момент увеличительных стекол, образцов пород, сосудов с водой и прочих материалов, которые необходимы в эксперименте;
- предоставление детям материалов и времени, а также организация направляемых видов деятельности, воодушевление детей к нахождению ответов на их вопросы;
- предоставление детям необходимого времени, чтобы рассказать о том, что они увидели, что они думают и что их заинтересовало;
- введение материалов, которые вписываются в тему или проект, над которыми работает группа;
- поощрение детей думать о том, что они делают, и исследовать свойства материалов, которые они используют;
- вопросы воспитателей, побуждающие детей решать проблемы и выдвигать гипотезы по поводу различных «что?», «почему?» и «как?»;

#### **«Центр науки и естествознания», «Центр математики»**

- заинтересованность исследованием самого педагога (задает вопросы, демонстрирует отношение типа «Давайте попытаемся», основное для научного познания), дети впитывают это и берут энтузиазм педагога за образец; - помощь детям наблюдать за известными предметами и событиями;
- обеспечение детей интересными материалами для работы и игры, чтобы подтолкнуть их к постановке вопросов в ходе манипулирования материалами и начать поиск ответов на эти вопросы;
- предоставление возможности изучать математические отношения через манипуляцию конкретными предметами, то есть для игры с множеством вещей, которые дети могли бы сортировать и пересчитывать;
- изобилие материалов, которые предоставляют разнообразие возможностей для развития базовых навыков математического мышления;

#### **«Центр строительства», «Центр мелкой моторики», «Центр конструирования и деталей(среднего размера)», «Уголок настольных игр»**

- организация центра конструирования со всеми необходимыми материалами и так, чтобы он привлекал детей;
- все материалы сразу не выкладываются, их следует добавлять, убавлять, менять и создавать в соответствии с динамикой интересов детей;
- поощрение всех детей в проведении времени в центре конструирования и уделение особого внимания, чтобы там бывали не только мальчики, но и девочки;
- конструктивное комментирование работы детей («Я вижу, вы взяли три блока одинаковой формы», «Вы кладете блоки один на другой, чтобы получилось высокое здание», «Как это у вас получилось, что мост не падает?»);
- вопросы, помогающие детям решать их проблемы, избегая давать ответы;
- добавление необходимых материалов;
- подбор и чтение детям книг на темы, связанные с тем, что дети строят;
- планирование экскурсий для пополнения знаний детей по той или иной теме и учет их предложений;
- разрешение детям сохранять их постройки до следующего дня, если это возможно. Такая необходимость возникает не каждый день, а лишь когда дети вложили очень много сил в создание чего-то и продолжают это достраивать или же используют возведенную конструкцию для сюжетно-ролевой игры. Если постоянно заставлять детей разбирать их постройки в конце дня, это снизит в их глазах ценность собственной работы.

#### «Спортивный уголок»

- организация центра здоровья и движения со всеми необходимыми материалами и так, чтобы он привлекал детей;
- изобилие материалов, которые предоставляют разнообразие возможностей для двигательной активности;
- поощрение всех детей в проведении времени в центре здоровья и движения, и уделение особого внимания, чтобы там бывали и мальчики, и девочки

**Педагогические действия, направленные на формирование у ребенка любви и уважения к самому себе, понимания того, что он любим и значим для других**

<b>Педагогические действия</b>	
<b>1.</b>	<b>Сотрудники создают и поддерживают доброжелательную атмосферу в группе</b>
1.	Общаются с детьми дружелюбно, уважительно, вежливо
2.	Поддерживают доброжелательные отношения между детьми (предотвращают конфликтные ситуации, собственным примером демонстрируют положительное отношение ко всем детям)
3.	Сотрудники не ограничивают естественный шум в группе (подвижные игры, смех, свободный разговор и пр.)
4.	Голос взрослого не доминирует над голосами детей

5.	Взрослые не прибегают к физическому наказанию или другим негативным дисциплинарным методам, которые обижают, пугают или унижают детей
<b>2.</b>	<b>Сотрудники способствуют установлению доверительных отношений с детьми</b>
1.	Обращаются к детям по имени, ласково (глядят по голове, обнимают, сажают на колени и т.п.)
2.	В индивидуальном общении с ребенком выбирают позицию «глаза на одном уровне»
3.	Учитывают потребность детей в поддержке взрослых (проявляют внимание к настроениям, желаниям, достижениям и неудачам

	каждого ребенка, успокаивают и подбадривают расстроенных детей и т.п.)
4.	Побуждают детей высказывать свои чувства и мысли, рассказывать о событиях, участниками которых они были (о своей семье, друзьях, мечтах, переживаниях и пр.); сами делятся своими переживаниями, рассказывают о себе
5.	Тепло обращаются с детьми во время различных режимных моментов (в том числе утром при встрече с ребенком, во время еды, подготовки ко сну, переодевания и пр.)
<b>3.</b>	<b>Сотрудники чутко реагируют на инициативу детей в общении</b>
1.	Выслушивают детей с вниманием и уважением
2.	Вежливо и доброжелательно отвечают на вопросы и обращения детей, обсуждают их проблемы
3.	Откликаются на любые просьбы детей о сотрудничестве и совместной деятельности (вместе поиграть, почитать, порисовать и пр.); в случае невозможности удовлетворить просьбу ребенка объясняют причину
<b>4.</b>	<b>Взаимодействуя с детьми, сотрудники учитывают их возрастные и индивидуальные особенности</b>
1.	При организации игр и занятий принимают во внимание интересы детей
2.	В ходе игры, занятий, режимных моментов и в свободной деятельности учитывают привычки, характер, темперамент, настроение, состояние ребенка (терпимо относятся к затруднениям, позволяют действовать в своем темпе, помогают справиться с трудностями, стремятся найти особый подход к застенчивым, конфликтным детям и др.)
3.	Предлагая образцы деятельности, не настаивают на их точном воспроизведении детьми младшего и среднего дошкольного возраста; отмечая ошибки старших детей, делают это мягко, не ущемляя достоинство ребенка
4.	Помогая ребенку освоить трудное или новое действие, проявляют заинтересованность и доброжелательность
5.	Взаимодействуя с ребенком, педагоги учитывают данные педагогической диагностики его развития

<b>5.</b>	<b>Сотрудники уделяют специальное внимание детям с особыми образовательными потребностями</b>
1.	Помогают детям с особыми потребностями включиться в детский коллектив и в образовательный процесс
2.	Уделяют специальное внимание детям, подвергшимся физическому или психологическому насилию (своевременно выявляют случаи жестокого или пренебрежительного обращения с ребенком, оказывают поддержку ребенку и его семье, в соответствии с рекомендациями специалистов)
<b>6.</b>	<b>Сотрудники используют позитивные способы коррекции поведения детей</b>
1.	Чаще пользуются поощрением, поддержкой детей, чем порицанием и запрещением
2.	Порицания относят только к отдельным действиям ребенка, но не адресуют их к его личности, не ущемляют его достоинства (например, «Ты поступил плохо», но не «Ты плохой» и т.п.).
3.	Корректируя действия ребенка, взрослый предлагает образец желательного действия или средство для исправления ошибки
<b>7.</b>	<b>Педагоги планируют образовательную работу (развивающие игры, занятия, прогулки, беседы, экскурсии и пр.) с каждым ребенком и с группой детей на основании данных психолого-педагогической диагностики развития каждого ребенка</b>
<b>8.</b>	<b>Дети постоянно находятся в поле внимания взрослого, который при необходимости включается в игру и другие виды деятельности</b>

## **ЧАСТЬ ОСНОВНОЙ ОБЩЕОБРАЗОВАТЕЛЬНОЙ ПРОГРАММЫ – ОБРАЗОВАТЕЛЬНОЙ ПРОГРАММЫ ДОШКОЛЬНОГО ОБРАЗОВАНИЯ, ФОРМИРУЕМАЯ УЧАСТНИКАМИ ОБРАЗОВАТЕЛЬНЫХ ОТНОШЕНИЙ**

Содержание образования в части Программы, формируемой участниками образовательных отношений, выстроено по модулям образовательной деятельности, на основе авторских программ, выбранных с учетом образовательных потребностей, интересов, мотивов детей, членов их семей и возможностей педагогов, с учетом специфики национальных, социокультурных условий, в которых осуществляется образовательная деятельность.

*художественно-эстетического развития дошкольников*



В эстетическом развитии детей центральной является способность ребенка к восприятию художественного произведения и самостоятельному созданию нового образа (в рисунке, лепке, аппликации, конструкции, сочинительстве), который отличается оригинальностью, вариативностью, гибкостью, подвижностью. Эти показатели относятся как к конечному продукту, так и к характеру процесса деятельности.

### **5-6 лет**

Педагог использует различные образовательные ситуации для обогащения художественных впечатлений детей, продолжает знакомить с произведениями национального и мирового

искусства. Содействует освоению «языка искусства», овладению доступными средствами художественно-образной выразительности скульптуры, живописи, графики (книжной и прикладной), дизайна, народного и декоративно-прикладного искусства. Развивает эстетическое восприятие, творческое соображение, художественные интересы и способности. Поддерживает желание передавать характерные признаки объектов и явлений на основе представлений, полученных из наблюдений или в результате рассматривания репродукций, фотографий, иллюстраций в детских книгах и энциклопедиях; отражать в своих работах обобщенные представления о цикличности изменений в природе (пейзажи в разное время года). Создает условия для того, чтобы дети научились грамотно отбирать содержание рисунка, лепки, аппликации в соответствии с темой, замыслом или творческой задачей. Поддерживает стремление самостоятельно комбинировать знакомые художественные техники, помогает осваивать новые, поддерживает желание по собственной инициативе объединять разные способы изображения (например, комбинировать силуэтную аппликацию с рисованием, создание объемной формы сочетать с декоративной росписью). В художественно-дидактических играх способствует развитию восприятия цвета, формы, ритма, композиции; к примеру, помогает детям научиться различать цветовые контрасты и нюансы; предлагает размещать цвета по степени интенсивности (до пяти-семи светлотных оттенков), по порядку размещения цветов в радуге, на цветовой модели (спектральный круг), соблюдая переходы от одного цвета к другому.

**6-8 лет** Педагог продолжает знакомить детей с произведениями разных видов искусства для обогащения зрительных впечатлений и формирования эстетического отношения к окружающему миру; рассказывает о замысле и творческих поисках художника при создании художественного произведения; поясняет, чем одни произведения искусства отличаются от других по тематике и средствам выразительности; помогает определить, к каким видам и жанрам изобразительного искусства относятся те или иные произведения, обсуждает их содержание; поощряет индивидуальные оценки детьми этих произведений. Воспитатель расширяет, систематизирует и детализирует содержание художественной деятельности детей; активизирует выбор сюжетов о семье, жизни в детском саду, а также о бытовых, общественных и природных явлениях (семья, дом, город, деревня, праздники, путешествия, в т.ч. космические, веселые приключения, дальние страны); поощряет интерес к изображению человека (портрет, автопортрет, семейный портрет, бытовой портрет, бытовые сюжеты: «Как мы провели воскресенье», «Что мы делали на прогулке», «Где мы были летом», представители разных профессий с соответствующими атрибутами, инструментами, техникой); при создании пейзажей и сюжетов на тему природы поддерживает желание детей изображать животных с детенышами в движении; учит передавать свое представление об историческом прошлом родины посредством изображения характерных костюмов, интерьеров, предметов быта; показывает возможность создания сказочных и фантазийных образов (Русалочки, Жар-птицы, Дюймовочки, Оловянного солдатика, Конька-Горбунка, Бабы-яги). Помогает детям научиться различать фантазийный (воображаемый, придуманный) мир в произведениях изобразительного и декоративно-прикладного искусства; перенести это понимание в собственную художественную деятельность; развивает воображение. Поддерживает

самостоятельный выбор детьми замыслов, тем, образов, сюжетов, материалов, инструментов, технических способов и приёмов; учит определять замысел и сохранять его на протяжении всей работы. Способствует сотрудничеству детей при выполнении коллективных работ. способности ребенка, каким образом организовать дома его художественную деятельность и создать портфолио творческого развития.

**Формирование финансовой культуры** призвано вызвать интерес к финансовой грамотности у детей и родителей.

С этой целью используются формы и методы, которые позволяют детям стать активными участниками учебного процесса (игры, обучающие сказки, интерактивные театральные мини-постановки, притчи, творческие проекты, загадки, ситуационные задачи, занятия- исследования и пр.). Особое внимание уделяется играм, сказкам, притчам и театральным мини-постановкам, которые позволяют незаметно, без напряжения формировать ценностную ориентацию и такие качества, как трудолюбие, бережливость, честность, милосердие, взаимопомощь, а также развивать самостоятельность, инициативность, творчество.

Программа предусматривает следующие формы и методы реализации:

- игровые (игры, игровые упражнения, игровые приёмы, интерактивные театральные мини-постановки и др.);
- словесные (беседа, объяснение, рассуждение, рассказ взрослого, чтение и обсуждение художественной литературы, пояснение и др.); -
- наглядные (наблюдение, просмотр фильмов, рассматривание предметов, плакатов, зарисовок, картин, иллюстраций и др.); - практические (исследование, экспериментирование и др.).

Базовой формой и методом реализации Программы является игра. Ребёнок осваивает и познаёт мир через игру, поэтому обучение, осуществляемое с помощью игры, для дошкольника естественно. В целях достижения оптимального результата рекомендуется использовать разные игры: театрализованные, режиссёрские, сюжетно-ролевые, интеллектуальные, семейные и др. В совместной игровой деятельности происходит активное общение детей друг с другом и взрослым, которое заряжает положительными эмоциями, стимулирует познавательную активность, способствует развитию мышления. В процессе игры дети осваивают знания, овладевают умениями и навыками, учатся культуре общения и поведения. В играх моделируются реальные жизненные ситуации, устанавливается адекватная возрасту ситуация общения, развивается речь (объяснительная и доказательная). Игры включают в себя познавательное и воспитательное содержание, что позволяет интегративно решать задачи по формированию у старших дошкольников основ финансовой культуры. В повседневной жизни возникают ситуации, когда с ребёнком можно поговорить о финансах. Знания и навыки, приобретённые в процессе игр и игровых занятий, будут способствовать экономическому развитию дошкольников, которое не прекратится с окончанием детского возраста, так как представляет собой процесс длиною в жизнь.

Интерактивный мини-спектакль (обучающая сказка) - один из самых эффективных методов обучения, лучшая среда для раскрытия и роста творческого потенциала, обогащения внутреннего мира ребёнка, возможность обсуждения и советов.

Хороший эффект в работе по формированию финансовой культуры дошкольника достигается и с помощью ситуационных задач, занятий-исследований, занятий-бесед, интерактивных занятий, папок-передвижек, сказок и иного фольклора. Ситуационная задача представляет один из видов интерактивного обучения, методический приём, включающий совокупность условий, направленных на решение практически значимой ситуации, и способствующий развитию мотивации к познавательной деятельности. Решение ситуационных задач способствует формированию умения объяснять явления действительности, ориентироваться в мире ценностей. Для того чтобы заинтересовать дошкольника, задача должна быть актуальной и представлять реальную ситуацию, которая стимулирует проявление разнообразных эмоций (сочувствие,

удивление, радость, гнев и т. д.). Главным элементом задачи является проблемный вопрос, который должен быть сформулирован таким образом, чтобы ребёнку захотелось найти на него ответ.

Занятия-исследования - один из основных путей познания, наиболее полно соответствующий природе ребёнка и современным задачам обучения и воспитания. Программа предусматривает использование начального, самого простого уровня исследования, когда взрослый ставит проблему, сам намечает стратегию и тактику её решения. Решение же находит сам ребёнок.

Беседы, разговор, рассказывание, объяснение могут быть использованы при реализации всех образовательных областей Программы. Викторины и конкурсы можно рассматривать как своеобразные формы познавательной деятельности с использованием информационно-развлекательного содержания.

Чтение — основная форма восприятия художественной литературы как особого вида детской деятельности, а также эффективная форма развития познавательно-исследовательской, коммуникативной деятельности, решения задач психолого-педагогической работы таких образовательных областей, как «социально-коммуникативное развитие», «познавательное развитие», «художественно-эстетическое развитие», «речевое развитие».

Проекты по темам Программы - эффективный метод, позволяющий установить взаимосвязь «воспитатель - родитель - ребёнок». Участники проекта осваивают новые понятия и формируют представления о финансовой культуре. Воспитатель является организатором продуктивной деятельности, источником информации, консультантом, экспертом, основным руководителем проекта, при этом партнёром и помощником родителей и ребёнка в саморазвитии. Метод проектов - универсальный интегрированный метод, способствующий развитию исследовательской активности и познавательно-практической деятельности участников проекта, - расширяет ориентировку дошкольников в окружающем мире и развивает самосознание, открывает большие возможности для воспитания детских дружеских взаимоотношений и сотрудничества, развития социальных чувств и представлений.

В целях стимулирования деятельности детей, создания условий для приобретения ими опыта или осознания этого опыта. Формы подведения итогов: открытое занятие для родителей, интерактивная театрализованная мини-постановка, выставка, презентация проектов, игра-испытание и др. Средства реализации Программы способствуют созданию развивающей среды с учётом возрастных и индивидуальных особенностей дошкольников, специфики их образовательных потребностей и интересов.

Учитывая тот факт, что наличие обратной связи повышает эффективность реализации Программы, предусмотрено использование как традиционных средств (книги, модели, макеты, иллюстративный материал, игрушки, инвентарь для всех видов труда, оборудование и материалы для лепки, аппликации, рисования, конструирования, дидактический материал и др.), так и интерактивных средств (аудио- и видеоматериалы, электронные ресурсы), основанных на достижениях технологического прогресса.

Для успешной реализации Программы должны быть обеспечены следующие условия:

- активная поддержка родителей (законных представителей), вовлечение семей непосредственно в образовательную деятельность;
- использование форм и методов работы с детьми, соответствующих их возрастным особенностям;

- поддержка взрослыми положительного, доброжелательного отношения детей друг к другу и взаимодействия детей друг с другом в разных видах деятельности;
- предоставление детям возможности выбора материалов, видов активности, участников совместной деятельности и общения;
- уважение взрослых к человеческому достоинству детей, формирование и поддержка их положительной самооценки, уверенности в собственных возможностях и способностях.

2.3. Варианты взаимодействия с семьями дошкольников по реализации Части Программы, формируемой участниками образовательных отношений.

Дошкольное образовательное учреждение представляет собой первый социальный институт, в котором начинается педагогическое просвещение родителей, приобщение их к единому образовательному пространству. Важной составляющей Программы является активное привлечение родителей, которые рассматриваются как важные действующие лица и помощники воспитателя в формировании у детей финансовой культуры.

С этой целью необходимо обеспечить открытость дошкольного образовательного учреждения для родителей, предоставить им полную информацию об образовательной Программе, о ходе её реализации, о специфике образовательного процесса, возможность обсуждения вопросов, связанных с реализацией Программы, поддерживать образовательные инициативы родителей. Программа предполагает проведение ряда занятий и подготовку буклета для родителей, чтобы ознакомить их с теми понятиями, которые изучают дети, и таким образом вовлечь их в процесс плодотворного взаимодействия по формированию финансовой культуры.

Памятки для родителей составляются по определённым темам. Программы изложены доходчиво, конкретно, кратко и целенаправленно, с таким расчётом, что их необязательно хранить, достаточно только прочитать. Анкетирование, опрос позволяют воспитателю получить необходимую информацию для размышления. Учитывая занятость родителей, целесообразно использовать анкеты с небольшим количеством вопросов, которые не требуют развёрнутых ответов.

Тематические стенды с наглядным и консультативным материалом по различным вопросам, который меняется раз в месяц. Выставки по темам программы с использованием фотоснимков игровой, учебной, трудовой деятельности детей и взрослых. Папки-передвижки предназначена для работы с семьёй. В каждой папке указана тема, содержание и правила работы с ней.

Родительский клуб: проведение лекций, семинаров, практикумов, бесед, тренингов, создание библиотеки. Совместные мероприятия: встречи с интересными людьми, мероприятия в рамках проектной деятельности, открытые занятия, выставки, ярмарки .

### **Особенности планирования образовательной деятельности с детьми раннего возраста**

При реализации Программы образовательной деятельности с детьми раннего возраста планируется сразу по всем направлениям развития (образовательным областям). Поэтому при планировании предусмотрено равномерное распределение игр и непрерывно образовательной деятельности из каждого направления.

Ежедневное проведение игр, направленных на развитие физической активности, предметной, игровой, художественно-эстетической деятельности, речи, общения со сверстниками. При этом соблюдается баланс между спокойными и подвижными, индивидуальными и коллективными играми и занятиями, заранее подбирается несколько вариантов игр каждого вида, чтобы предоставить малышам возможность выбора и учитывать их интересы. Проведение игр (картотека) и занятий планируется в недельном расписании на определенные дни.

**План совместной образовательной деятельности с детьми в различных видах деятельности и культурных практик в режимных моментах**

Модули образовательной деятельности/ Формы образовательной деятельности	Количество форм образовательной деятельности и культурных практик в неделю
<b>«Социально-коммуникативное развитие»</b>	
Ситуации общения воспитателя с детьми и накопления положительного	ежедневно
социально-эмоционального опыта	
Ситуации общения и накопления положительного социально-эмоционального опыта. Беседы и разговоры с детьми по их интересам	ежедневно
Совместная игра воспитателя и детей (ролевая, строительно-конструктивные игры)	2 раза в неделю
Самообслуживание	ежедневно
Ролевая, манипулятивная игра	ежедневно
Игра на развитие эмоций	ежедневно
Игры коммуникативные	4 раза в неделю
Строительная, конструктивная игра	2 раза в неделю
Общение в ходе рассматривания фотоальбомов	2 раза в неделю
Игра, общение	ежедневно
Подготовка к прогулке	ежедневно
<b>«Познавательное развитие»</b>	
Наблюдение, исследование	ежедневно
Рассматривание календаря погоды	2 раза в неделю
Сенсорный, игровой и интеллектуальный	1 раз в неделю
Опыты, эксперименты, наблюдения	1 раз в 2 недели

<b>«Речевое развитие»</b>	
Пальчиковые игры	1 раз в неделю
Рассматривание картин, иллюстраций	1 раз в неделю
Настольно-печатные игры	2 раза в неделю
Словесные игры	3 раза в неделю
Педагогические ситуации	2 раза в неделю
Чтение, обсуждение художественной литературы	2 раза в неделю
Заучивание стихотворений/ Заучивание произведений устного народного творчества	1 раз в неделю
<b>«Художественно-эстетическое развитие»</b>	
Чтение литературных произведений	ежедневно
Игра-рисование	1 раз в неделю
Игра-лепка	1 раз в неделю
Игра-театр (настольная)	1 раз в неделю
Пение	1 раз в неделю
Слушание музыки	1 раз в неделю
Развлечения	1 раз в неделю
Танцевальные движения	1 раз в неделю
Игры на музыкальных инструментах	1 раз в неделю
<b>«Физическое развитие»</b>	
Утренняя гимнастика	ежедневно
Гимнастика (дыхательная релаксационная, пальчиковая)	ежедневно
Гигиенические процедуры	ежедневно
Подъем. Ленивая гимнастика. Закаливание.	ежедневно
Прием пищи	ежедневно
Релаксация и снятие физического напряжения	3 раза в неделю
Игры по профилактике плоскостопия, осанки	2 раза в неделю
Игры-забавы	2 раза в неделю
Физкультурный досуг	1 раз в 2 недели
Подвижная игра	ежедневно
Пешеходные прогулки	3 раза в неделю

## МОДЕЛЬ ОРГАНИЗАЦИИ ОБРАЗОВАТЕЛЬНОЙ ДЕЯТЕЛЬНОСТИ НА ДЕНЬ

№ п/п	Образовательные области (направления развития)	1-я половина дня	2-я половина дня
1	Физическое развитие	<ul style="list-style-type: none"> <li>• Прием детей на улице в теплое время</li> <li>• Утренняя гимнастика (игровая, корригирующая, беговая, гимнастика с предметами. Музыкальное сопровождение) Гигиенические процедуры (обширное умывание, полоскание рта)</li> <li>• Закаливание (облегченная одежда в группе, одежда по сезону на прогулке; обширное умывание, воздушные ванны, сон без маек и при открытых фрамугах)</li> <li>• Физкультминутки</li> <li>• Прогулка в двигательной активности</li> <li>• Подвижные игры</li> <li>• Оздоровительная ходьба в конце прогулки</li> <li>• Пальчиковые игры</li> <li>• Игры по профилактике плоскостопия, осанки</li> </ul>	<ul style="list-style-type: none"> <li>• Гимнастика после сна</li> <li>• Закаливание (воздушные ванны, ходьба босиком в спальне, ходьба по солевым дорожкам, «дорожка здоровья»)</li> <li>• Физкультурные досуги, игры и развлечения</li> <li>• Самостоятельная двигательная активность Прогулка (индивидуальная работа по развитию движений) Физкультурные занятия</li> </ul>
		Игры-забавы	

2	Социально-коммуникативное развитие	<ul style="list-style-type: none"> <li>• Утренний прием детей, общение, игра</li> <li>Формирование навыков культуры еды</li> <li>Полоскание рта после еды</li> <li>• Гигиенические процедуры.</li> <li>• Формирование навыков самообслуживания.</li> <li>• Формирование навыков культуры общения</li> <li>• Оценка эмоционального настроения группы с последующей коррекцией плана работы</li> <li>• Этика быта, трудовые поручения</li> <li>• Игра на развитие эмоций</li> <li>• Игры коммуникативные</li> </ul>	<ul style="list-style-type: none"> <li>• Самообслуживание и действия с бытовыми предметами-орудиями (ложка, совок, лопатка и пр.), восприятие смысла музыки, сказок, стихов, рассматривание картинок, двигательная активность).</li> <li>• Индивидуальная работа</li> <li>• Эстетика быта</li> <li>• Трудовые поручения</li> <li>• Ролевая, манипулятивная игра</li> <li>• Настольно-печатные игры</li> <li>• Дидактические игры</li> <li>• Самодетельные игры детей, организованные по собственной инициативе Проблемные ситуации.</li> <li>• Чтение художественной литературы, прослушивание аудиозаписей (сказки, стихи, спектакли).</li> <li>• Общение с взрослым и совместные игры со сверстниками под руководством взрослого</li> <li>• Общение в ходе рассматривания фотоальбомов</li> </ul>
3	Познавательное развитие	<ul style="list-style-type: none"> <li>• Развитие познавательных интересов детей</li> <li>• Занятия</li> <li>• Дидактические игры</li> <li>• Наблюдения</li> <li>• Беседы</li> <li>• Экскурсии</li> <li>• Опыты и экспериментирование</li> <li>• Рассматривание календаря погоды</li> <li>• Рассматривание картин, иллюстраций</li> </ul>	<ul style="list-style-type: none"> <li>• Игры</li> <li>• Досуги</li> <li>• Индивидуальная работа</li> </ul>



4	Речевое развитие	<ul style="list-style-type: none"> <li>• Артикуляционная гимнастика</li> <li>• Игра, общение</li> <li>• Занятия</li> <li>• Дидактические игры</li> </ul>	<ul style="list-style-type: none"> <li>• Работа в книжном уголке</li> <li>• Словесные игры</li> <li>• Чтение, обсуждение художественной литературы</li> </ul>
		Речевые игры	<ul style="list-style-type: none"> <li>• Индивидуальная работа</li> <li>• Дидактические игры</li> <li>• Настоль-печатные игры</li> </ul>
5	Художественно-эстетическое развитие	<ul style="list-style-type: none"> <li>• Развитие художественно-эстетического восприятия детей к окружающей действительности.</li> <li>• Занятие по музыкальному воспитанию и изобразительной деятельности</li> <li>• Танцевальные движения</li> </ul>	<ul style="list-style-type: none"> <li>• Игра-рисование</li> <li>• Игра-лепка</li> <li>• Игра-театр (настольная)</li> <li>• Слушание музыки</li> <li>• Игры на музыкальных инструментах</li> <li>• Развлечения</li> <li>• Индивидуальная работа</li> </ul>

***Особенности планирование работы с детьми дошкольного возраста («План-дело-анализ» / «Паутинка»)***

Основополагающий принцип Программы – *ребенок учится лучше и научится большему в процессе самостоятельного взаимодействия с окружающим миром – через игру и открытия*

Среда группы не ограничивает детскую инициативу, а наоборот, предоставляет возможности для проявления и – что важно – для развития и реализации разнообразных идей. Среда группы способствует навыкам партнерского общения, работы в команде, дает практику взаимопомощи и развивает навыки социального взаимодействия.

Специфика заключается в том, что созданная в группах и помещениях детского сада развивающая предметно-пространственная среда служит, в большей степени, реализации самостоятельных замыслов ребенка, его саморазвитию. Развивающая среда изменяется от темы (проекта) к теме (проекту), постепенно наполняясь продуктами детской деятельности и совместного творчества взрослых с детьми.

**Соотношение потребностей группы и возможностей Программы**

<b>Потребности группы</b>	<b>Возможности программы</b>
---------------------------	------------------------------

Ребенок должен быть включен в разнообразные виды деятельности через групповые, подгрупповые и индивидуальные занятия, в совместную работу педагога с детьми, в самостоятельную деятельность.	Групповые формы: утренний сбор, итоговый сбор, физкультурные и музыкальные занятия. Подгрупповые и индивидуальные формы: работа в центрах активности. Ребенок любого возраста найдет себе занятие по интересам и возможностям - там, где он не умеет действовать, он может наблюдать и учиться у более старших детей. Там, где старшие заняты своими проектами, у воспитателя высвобождается время для обучения младших детей.
В основе образовательной деятельности ставится индивидуальный подход.	Каждый ребенок каждый день имеет возможность выбора содержания, вида и способа деятельности, места, партнера, длительности работы над проектом. Продвижение ребенка, приобретение новых навыков и умений оценивается по отношению к его собственным возможностям.
Поддерживается инициатива ребенка, ведется	Дети иницируют тему, содержание...
<b>Потребности группы</b>	<b>Возможности программы</b>
недельное (при необходимости, ежедневное) планирование с учетом инициатив ребенка.	Работа с планом «Паутинка» ведется еженедельно/ ежедневно. План разрабатывается взрослыми вместе с детьми.
Работа воспитателей строится на основе результатов педагогических наблюдений достижений ребенка.	Сотрудниками ведется ежедневное педагогическое наблюдение за детьми, выделяются сильные и проблемные стороны их развития. Видение особенностей и перспектив их развития согласовывается с родителями. На результатах наблюдений основывается планирование образовательных задач.
Работа строится на основе партнерского взаимодействия с семьей и социумом.	Поощряется присутствие родителей в группе, родители принимают участие в планировании и реализации тематических проектов. Воспитатели и родители ведут совместно наблюдение за ребенком.

### «Утренний (вечерний) круг»

Утренний (вечерний) круг называется время, когда дети собираются вместе и занимаются каким-то общим делом. Это может быть приветствие друг друга, игра, пение, чтение книги, беседа о том, что дети делали во время выходных, планирование деятельности и демонстрация ее результатов. Для большинства малышей 3–4 лет максимальный промежуток времени, в течение которого в состоянии сосредоточивать свое внимание, обычно составляет 5–10 минут. Для детей среднего дошкольного возраста этот промежуток составляет 10–15 минут. Дети старшего дошкольного возраста могут сосредоточиться на одной теме в течение 15–20 минут. В начале учебного года отводится на групповой сбор лишь несколько минут, постепенно увеличивается его длительность. Утренний (вечерний) круг - короткий, деловой и веселый. При этом меняются виды деятельности детей.

Время проведения утреннего круга в режиме дня может быть изменено.

В группе воспитатели организуют круг. Дети садятся свободно в круг, могут сидеть на ковре или мягком покрытии, на подушках или на стульях. Они должны чувствовать себя комфортно. Рядом предусмотрено место для рабочей панели (доски), на которой вывешивается календарь, тема недели, информация на эту тему и новости дня.

### **Утренний круг**

Утренний круг не является жестко обязательной для присутствующего ребенка формой работы.

#### **Задачи утреннего круга**

1. Установить комфортный социально-психологический климат.
2. Пообщаться с детьми, посмеяться и повеселиться.
3. Выработать нормы и правила поведения.
4. Дать детям возможность высказаться и выслушать друг друга.
5. Познакомить детей с новыми материалами.
6. Организовать планирование детьми своей деятельности.
7. Организовать выбор партнеров.

Как правило, ребенок, формально не включившийся в утренний круг, хорошо слышит, о чем идет разговор и оказывается не менее информированным, чем остальные.

#### **На утреннем круге:**

Дети собираются все вместе, радуются встрече, началу нового дня.

Играют в разнообразные игры, не требующие крупных движений.

Обмениваются новостями, задают вопросы.

Вырабатывают правила и нормы поведения.

Определяют тему работы. Планируют содержание и формы работы по теме, если тема новая и/или планируют свою работу в центрах, если тема продолжается.

#### **Примерные вопросы для утреннего круга:**

1. Какое у вас настроение?
2. У всех ли светлое (радостное, приветливое, улыбающееся) лицо?
3. У кого из детей самые нетерпеливые глаза (лицо)?

4. Кто очень хочет задать вопрос?
5. Кто хочет поделиться своими новостями (впечатлениями, идеями, мыслями)?
6. О чем можно спросить Иру (воспитателя, Ирину маму)?
7. Что бы ты хотел уточнить у...?
8. Что бы вы хотели посоветовать...?
9. Как бы ты поступил?
10. Чем нам эта новость поможет?
11. Что мы новое узнали о Тане (кошке, зиме, людях, превращениях)?
12. Что вас порадовало (огорчило, удивило)?

*Для планирования на утреннем круге:*

1. Какая у нас тема?
2. Какие интересные дела мы с вами решили выполнить?
3. Что мы уже успели сделать (узнать), чему научились?
4. Какие у вас есть предложения?
5. Что еще можно предложить (узнать, сделать)?
6. Чем бы ты хотел сегодня заняться?
7. Какой у тебя план на сегодня?
8. Какое дело ты выбираешь для себя?
9. Что тебе нужно для того, чтобы выполнить план?
10. Как ты это будешь делать?
11. С чего ты начнешь?
12. Какие материалы тебе понадобятся (нужны, пригодятся)?
13. Какие материалы ты собираешься использовать в центре?
14. Кого ты хочешь пригласить работать вместе с тобой?
15. Тебе нужны помощники (партнеры)?

Для того, чтобы идеи детей были реализованы, воспитатель утром (после завтрака) раскладывает в центрах активности, подготовленные на этот день учебные и игровые материалы. Дети могут помогать раскладывать материалы. Это еще больше помогает им сориентироваться в возможных делах и действиях. Более того, они могут сами рассказать остальным во время презентации, какие материалы ждут в центрах.

Каждый ребенок выбирает дело по собственной инициативе, трудностей с организацией учебной деятельности не возникает.

### ***Результат работы на утреннем круге:***

1. Включенность, эмоциональный настрой детей на игру, познание.
2. Ощущение общности и внимания к каждому.
3. Тренинг коммуникативных умений: участие в играх, упражнениях, обмене новостями, проговаривании и выслушивании планов.
4. Индивидуальные планы детей на день.

В конце утреннего круга «Паутинка» и «Информационные листы» вывешиваются на доске/стене) там, где каждое утро проводится утренний круг.

### ***Центры активности***

Обстановка группы для детей дошкольного возраста создана таким образом, чтобы предоставить ребенку возможность самостоятельно делать выбор. Помещение группы разделено на несколько центров, в каждом из которых содержится достаточное количество материалов для исследования, общения и игры. К ним относятся:

- «Центр изобразительного искусства»;
- «Центр конструирования из деталей (среднего и мелкого размера)»;
- «Центр строительства»
- «Литературный центр книжный уголок»;
- «Центр для сюжетно-ролевых игр»;
- «Центр песка и воды»;
- «Центр математики»;
- «Центр науки и естествознания»;
- «Центр кулинарии»;
- «Уголок настольных игр»;
- «Центр мелкой моторики»;
- «Центр грамотности и письма»;
- «Уголок для театрализованных (драматических) игр»
- «Спортивный уголок»                      «Центр (уголок) музыки»

### ***Работа в центрах активности***

Воспитатель работает с детьми в одном из центров. Основанием для выбора воспитателем центра служит:

1. сложность в организации работы центра (науки, математики, грамоты);

2. необходимость решения учебных задач (научить рисованию способом размывания, научить выделять звуки в слове, познакомить с цифрами, прочитав текст);
3. необходимость ведения заданий; разноуровневых заданий;
4. необходимость ведения развивающей (коррекционно-развивающей) работы с конкретным ребенком. В этом случае, воспитатель идет в центр за ребенком, а не ведет ребенка в центр за собой.

Воспитатель не подменяет собственной активностью потребность ребенка в самостоятельном поиске решения, в преодолении затруднения. В случае, если работа в центрах не требует от воспитателя обязательного присутствия - дети успешно справляются с выбранными заданиями, самостоятельно преодолевают проблемы и трудности, - воспитатель ведет наблюдение за деятельностью детей, оказывает помощь и поддержку там, где об этом просят дети.

По мере продвижения работы в центрах к получению запланированного детьми результата (и в пределах максимальной образовательной нагрузки), воспитатель ориентирует детей во времени: «Ребята, у нас осталось еще 5 минут».

### ***Вечерний круг***

Основная задача – рассмотреть выполненные работы, проанализировать успехи и трудности, наметить перспективы. Задачи вечернего круга:

- Пообщаться по поводу прожитого дня.
- Обменяться впечатлениями.
- Пообщаться с детьми, посмеяться и повеселиться.
- Подвести итоги разных видов активности в течение дня.
- Помочь детям продемонстрировать результаты своей деятельности; отрефлексировать, что получилось, что пока не удалось, почему; проанализировать свое поведение в группе.
- Ввести новую тему и обсудить ее с детьми.
- выбрать работу на следующий день.

На вечернем круге дети приносят свои работы - рисунки, написанные слова, прочитанные книги, выпеченное печенье - все, что может быть принесено.

Воспитатель подводит итоги с детьми, предлагает всем желающим рассказать о своих планах и выполненной работе, о том, что мешало и что помогло, что ребенок планирует доделать и когда, что хотел бы изменить, что еще хочет узнать, где можно поместить (повесить, использовать) работу ребенка, чему он научился сам.

Вечерний круг проводится для оценивания самими детьми своих успехов, для объединения результатов всех детей. **Примерные вопросы для вечернего круга:**

1. Ты выполнил все, что задумал?
2. Кто тебе помог, что тебе помогло?
3. Какой результат у тебя получился?
4. Ты доволен своей работой?
5. Что тебя больше всего порадовало в своей работе?
6. Чему ты сегодня научился?
7. Что новое тебе удалось узнать?
8. В чем тебе помогла Ира (Ирина мама)?
9. Как ты использовал трафареты (линейку, энциклопедию)?
10. Ты планируешь продолжить свою работу?
11. Что ты посоветуешь тем, кто будет работать в этом центре завтра (кто решит сделать такую же лодочку, кто заинтересовался этой книгой)?

### ***Индивидуализация образовательного процесса***

- Воспитатели создают предпосылки для того, чтобы дети выросли активными, энергичными людьми, знающими, как добиваться цели, умеющими заботиться о других и способными повлиять на свой мир. Индивидуализация достигается за счет учета наличного уровня развития каждого ребенка и планирования соответствующих видов деятельности, которые гарантировали бы каждому ребенку возможность добиться успеха. Для этого используется всесторонняя информация о развитии ребенка, включающая здоровье, уровень физического и эмоционального, а также когнитивного развития. Работа воспитателя представляет собой процесс принятия решений, в ходе которого воспитатель наблюдает за ребенком, определяет, на какой стадии тот находится в наиболее существенных областях развития, и в соответствии с этим предпринимает те или иные действия.

- «Индивидуальный подход означает, что расписание жизнедеятельности группы учитывает потребности каждого ребенка как в активном действии, так и в отдыхе. Это значит, что все материалы и оборудование, которые находятся в группе, ее интерьер способствуют развитию каждого из детей, и что предлагаемые виды деятельности учитывают разброс уровней развития разных детей не только по возрасту, но и по индивидуальным особенностям. Это также означает, что задания подаются таким образом, чтобы они представляли некий вызов, и вместе с тем чтобы каждый ребенок мог в результате пережить чувство успеха.

- Обстановка в группе, ориентированная на ребенка, способствует индивидуализации образования. Оборудование, материалы и

планировка группы работают на развитие каждого ребенка; подобранные задания подходят каждому ребенку. Дети сами осуществляют индивидуализацию, когда они выбирают определенный центр активности или берут головоломку, в которой требуется сложить картинку из пяти частей, а не из двенадцати. Уровень индивидуализации педагогом может быть оптимизирован. Планируя гибкие и интересные виды деятельности и внимательно наблюдая за детьми, воспитатель может при необходимости заменять или адаптировать материалы и задания. Групповая работа чаще проводится в малых группах, чтобы повысить уровень индивидуализации. Расписание непрерывно образовательной деятельности группы учитывает потребности каждого ребенка как в активной деятельности, так и в отдыхе.

- Центры активности дают возможность самостоятельно индивидуализировать образовательный процесс, исходя из собственных навыков и интересов. Воспитатель наблюдает за действиями детей и делает для себя записи, касающиеся их развития. Спустя некоторое время он предложит детям более сложные материалы, которые усложнят задачу, или же, если потребуется, окажет прямую помощь ребенку в овладении сложным умением.

- При таком подходе ребенок может расти и развиваться в своем собственном темпе. Программа в этом случае -это прежде всего динамичная и изменчивая среда, наполненная материалами и возможностями приобретения опыта, которые соответствуют индивидуальным интересам ребенка и его уровню развития.

- Воспитатели выступают в роли помощников детей, организуют пространство помещения и планируют виды деятельности с учетом индивидуального уровня развития каждого ребенка. Распорядок дня включает различные виды образовательных предложений для целой группы: совместные в малых группах и индивидуальные, под руководством воспитателя или самостоятельно. Учитывается возможность выделения времени на занятия по выбору - так дети учатся сознательно делать выбор и реализовывать свои интересы и способности. Умение детей осуществлять выбор, решать проблемы, взаимодействовать с окружающими людьми, ставить и достигать индивидуальные цели - вот, что является наиболее важным для реализации Программы.

### *Проектно-тематическое обучение*

Проектно-тематическое (или интегрированное) обучение – это глубокое, интенсивное, длительное изучение детьми совместно с педагогами и при их поддержке какой-либо проблемы или вопроса.

Отличие проектно-тематического планирования обучения от привычного блочно-тематического в том, что исследуемая проблема или область знания не похожи ни на одну другую тему из программы или учебника, готовой методической разработки. Это то, что возникло в конкретном сообществе под названием «группа... детского сада №...». Это то, что уникально именно для данного дошкольного сообщества, что возникло из его потребностей и интересов.

При организации работы на основе проектов и тем, педагог должен владеть, как минимум двумя важными умениями:

1. Уметь составлять собственный учебный план (т.е. программу обучения конкретно для детей своей группы).

2. Уметь составлять индивидуализированные программы для конкретных детей.

Реализация проектно-тематического подхода требует от педагога следующих умений:



самостоятельно конструировать образовательную деятельность;  
анализировать и принимать решения;  
работать в команде, в том числе и с детьми.

*Дневной цикл деятельности ребенка «План-дело-анализ»  
(содержание деятельности детей с учетом возраста)*

Утром, по мере прихода в группу, ребенок самостоятельно включается в игры. Вместе с воспитателем работает с календарем, информационным листком. Участвует в групповых делах - дежурство, помощь в раскладывании материалов в центрах, уход за растениями и животными.

Во время утреннего сбора ребенок участвует в играх и упражнениях, обмене новостями, выборе темы, планировании, сам принимает решение, в каком центре он сегодня будет работать, что именно в этом центре предполагает сделать, какие материалы ему понадобятся, кого он хочет видеть в своей команде (партнером, помощником), как будут распределены обязанности в совместной работе в центре, какого результата ребенок предполагает достичь.

Так как центры могут быть выбраны самые разные, степень самостоятельности ребенка будет определена его готовностью к самостоятельной работе, качеством плана, наличием дружелюбных сверстников, готовых оказать помощь и поддержку.

Спланированная работа может быть не закончена за один день. В этом случае ребенок может продолжить работу в последующие дни. Партнеры и помощники могут меняться в зависимости от желания самих детей. Более того, сам инициатор дела в какое-то время может утратить интерес к нему. В этом случае воспитатель не требует его обязательного присутствия - всегда найдутся те, кому эта работа интересна.

«Оценка». Итоговый сбор служит оцениванию полученных результатов самим ребенком.

В случае, если ребенок длительное время выбирает один и тот же центр, взрослые оценивают суть его деятельности - есть ли в ней движение вперед, освоение новых способов действий, приобретение новых знаний. Если есть - все в порядке. Если динамики нет, и ребенок выбирает этот центр только потому, что ему там проще всего, задача взрослых найти ненасильственные способы продвижения ребенка.

*Тематические проекты*

Обучение и развитие детей представляют собой интегрированный процесс: каждая область детского развития связана с другими.

Тематические проекты, объединяющие в одной теме все способы познания, дают возможность каждому ребенку выбрать тот путь познания, который ему органичен. Вместе с тем, действуя каждый в своем направлении (кто-то лепит, рисует, кто-то читает и «пишет» книжку, кто-то делает опыты), все вместе получают максимум сведений, наглядно представленных результатов, раскрывающих эту тему с разных сторон.

Темы проектов могут быть самыми различными - как более конкретными («Дома», «Игрушки», «Транспорт»), так и достаточно абстрактными («Дружба», «Мои права»), как более близкими практическому опыту детей («Домашние животные», «Посуда», «Зима»), так и удаленными («Цирк», «Космос», «Море»).

Темы, основанные на интересах и потребностях самих детей, обеспечивают наилучшую мотивацию и наиболее успешное обучение.

Педагоги связывают выбор темы с интересами детей, их способностями и потребностями, имеющимся у детей опытом, общим уровнем развития всех детей группы, ФГОС ДО, национальными традициями, наличием ресурсов, необходимых для изучения темы. Темы могут идти от детей, педагогов и родителей.

*Продолжительность тематического проекта регламентируется интересами детей.*

Накануне выбора новой темы воспитатель в свободном общении с детьми ведет разговор о том, что они знают по теме, что хотят узнать; что нужно сделать, чтобы узнать. Оптимальная возможность для этой работы - время после сна. Для заполнения модели трех вопросов не требуется опрашивать всех детей.

### Общий вид модели трех вопросов

1. **Что мы знаем о...?**
2. **Что мы хотим узнать о...?**
3. **Что нужно сделать, чтобы узнать?**

Развертывание тематического проекта по схеме

Что мы знаем о...?	Что мы хотим узнать о...?	Что нужно сделать, чтобы узнать?

Пример. Тема «Транспорт»

Что знаем	Что хотим узнать	Что можно сделать
У нас дома есть три машины: Субару, Волга и еще Мицубиси (Артем)	Где делают машины (Артем)	Узнать у папы (Артем)
Транспорт это машины и самолеты, и поезд (Оля)	Зачем людям столько машин (Оля)	Почитать книжки (Оля)
Машины делают роботы (Миша)	Как делают (Миша)	Посмотреть в кино или спросить (Миша)
Мой дедушка работает на Камазе (Майя)	Что он делает (Майя)	Спросить у дедушки (Майя)

Таким образом, воспитатель получает первичную информацию о базовом запасе знаний, представлений детей по теме, ориентируется сам и помогает ориентации детей в способах получения, уточнения знаний, в возможных формах предстоящей работы. Высказывания детей записываются без адаптации, без «причесывания» фразы.

Вечером, к приходу родителей, вывешивается заполненная модель трех вопросов в приемной, чтобы родители имели представление:

о направлении интересов детей в группе и интересов своего ребенка,

о том, что дети уже знают и что хотят узнать,

чем, в целом, дети будут заниматься в ближайшее время,

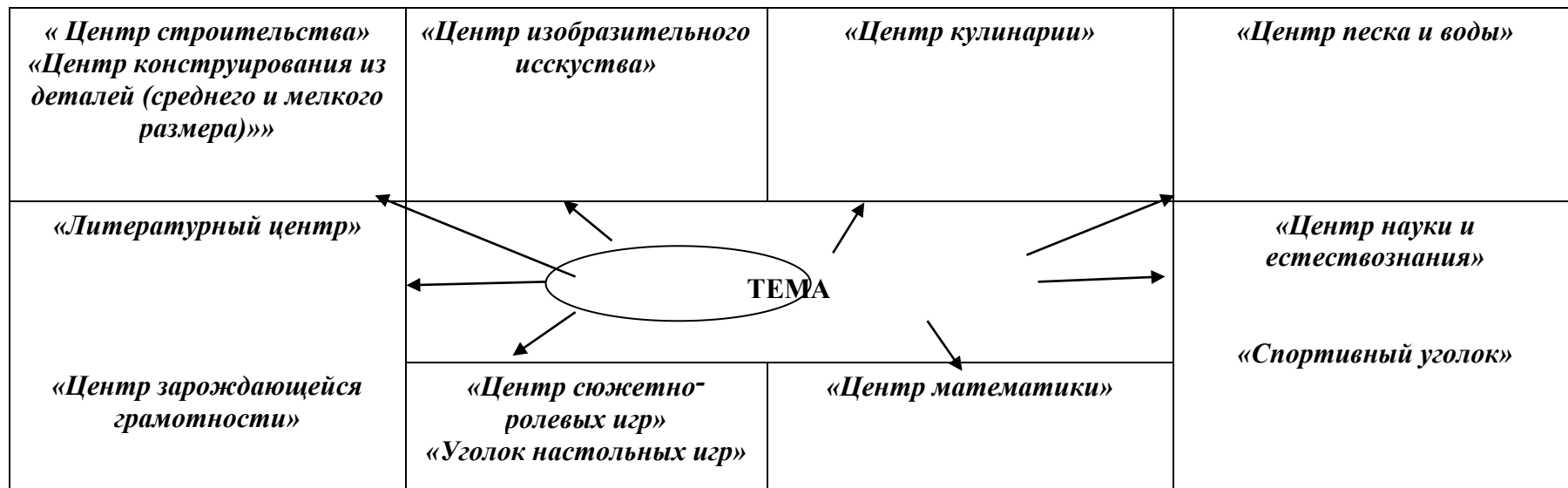
каких результатов можно ожидать, о чем можно поговорить с ребенком дома, какие материалы могут понадобиться.

Все идеи детей воспитатель, или помощник воспитателя, или присутствующие в группе родители записывают на «Паутинке» печатными буквами, обязательно указывая имя ребенка.

В планировании «Паутинка» используются ДВА постоянных цвета: один - для записи идей детей, второй - для записи идей взрослых. Это условие соблюдается ВСЕГДА для того, чтобы можно было анализировать и делать выводы об эффективности работы взрослых, о динамике развития детей.

Воспитатели и родители предлагают свои идеи наряду с детьми. Идеи взрослых записываются также печатными буквами, но другим цветом. Это дает обильный аналитический материал (насколько инициативен тот или иной ребенок, чья инициатива преобладает - детей или взрослых, какие виды деятельности чаще всего предлагаются, какие виды деятельности или центры не вызывают инициативы детей и т.п.)

#### **Схема заполнения плана «Паутинка»:**



Как правило, на первый день начала темы, она не будет спланирована полностью. Задача воспитателя, других сотрудников детского сада, родителей, - дополнить идеи детей, подобрать разнообразные материалы для реализации идей в разных центрах активности: книги, игры и игрушки, задания, ориентированные на разный возраст, разную степень сложности и интересы детей группы. От того, насколько разнообразно будет обеспечена тема материалами, соответствующими разному возрасту, разным интересам детей, во многом зависит самостоятельность работы в центрах, и однозначно зависит длительность работы по теме.

Так как выбранная тема «работает» в группе от нескольких дней до месяца и больше (насколько хватает интереса у детей, идей и ресурсов у взрослых), то в последующие дни воспитатель предлагает детям дополнять план: «У кого из вас появились новые идеи? Что еще можно сделать в центрах?».

### **Презентация центров**

Следующим шагом планирования на утреннем круге - презентация воспитателем центров активности.

Во время презентации воспитатель сообщает детям, какие именно материалы их ожидают в центрах. **Выбор и планирование детьми работы в центре**

Воспитатель предлагает детям подумать и решить, в какой центр они пойдут и чем будут сегодня заниматься: «Подумайте и решите, в какой центр вы пойдете. Чем вы сегодня будете заниматься (какое дело вы хотите сегодня выполнить, какие планы у вас будут сегодня, кто будет вашим партнером или помощником). Наблюдая за детьми, воспитатель определяет, кто из детей сделал свой выбор, предлагает нескольким из детей рассказать о своем плане.

По мере выбора детьми центров и вида деятельности, воспитатель задает дополнительные вопросы: «Какие материалы тебе нужны, с чего ты начнешь работу, что ты хочешь сделать к концу работы, какая помощь тебе понадобится».

Воспитатель опрашивает нескольких детей, либо по их собственной инициативе, либо называя тех, кто заведомо может дать образец планирования собственной деятельности, либо тех, кто, как правило, молчит, не проявляя инициативы. В данном случае, высказывания старших детей могут служить хорошим примером для малышей, они помогут им сориентироваться в возможных видах деятельности, помогут научиться планировать, высказываться.

**Примерный**  
**проектно-тематический план для детей дошкольного возраста (на год)**

Тема проекта (обязательной части ОП ДО)	Примерные сроки реализации	Тема проекта (части ОП ДО, формируемой участниками образовательных отношений)
«Профессии родителей. Мой выбор»	<b>Сентябрь</b>	«Прошлое, настоящее и будущее профессий Уральского региона»
«Измерительные приборы»		
«Мастерство, труд»		
«Времена года и изменения в жизни природы, человека»	<b>Октябрь</b>	«Друзья наши меньшие (любовь и верность)»
«Наши добрые дела (Доброта. Помощь. Милосердие. Щедрость.)»		
		«История жизни человека Среднем Урале»
«Наша безопасность в наших руках»	<b>Ноябрь</b>	
		«Я и моё поведение»
«Дом. Город»	<b>Декабрь</b>	
«Мастерская Деда Мороза»		«Народные увеселения, игры, забавы семьи»
		«Дарим радость, счастье близким людям (другим)»
«Новый год семейный праздник»		
«Писатели»	<b>Январь</b>	

		«У хозяйки медной горы»
«Книги»		
«Я, мое здоровье, мои возможности»	<b>Февраль</b>	
		«Здоровье - успех и богатство семьи»
«Защитники отечества»		
«Человек и его здоровье»		
«Мамин день»	<b>Март</b>	
«Красота (Музыка. Искусство. Слово)»		
		«Забота. Нежность. Уважение. Отношения в семье»
«Я и моя семья»		
«Птицы»	<b>Апрель</b>	
		«Птицы Среднего Урала»
«Космос. Авиация и космонавтика»		
«Удивительное рядом»		
«Бессмертный полк: благодарим за мир»	<b>Май</b>	«Семейные реликвии и истории: помним и гордимся»
		«Мой город Первоуральск»
«Я живу в России»		
«Летние напевы»	<b>Июнь</b>	В летне-оздоровительный период: развлечения, праздники. НОД – не осуществляется, кроме 1 занятия в неделю двигательной деятельности на улице, для детей старшего дошкольного возраста.
«Город Профи»	<b>Июль</b>	
«Спорт»	<b>Август</b>	

#### 4. Тематическое планирование образовательной деятельности.

##### 4.1. Тематический план по финансовой грамотности детей 5-7 лет по программе «Азы финансовой культуры для дошкольников»

Месяц	Название занятия	Задачи занятия
Сентябрь	«Труд - основа жизни»	Знакомить с понятие трудиться (означает что-то делать), созидать для себя, на благо своей семьи, близких людей, друзей, домашних питомцев и пр. Любой труд - это хорошо, сидеть без дела - это плохо. Виды домашнего труда
	«Работать и зарабатывать»	Разобрать суть понятие работать, т.е. трудиться за вознаграждение. Зарабатывать - получать вознаграждение за выполненную работу (также можно заработать наказание за провинность, проступок и т.

	«Все работы хороши, выбирай на вкус»	Познакомить с профессиями. Продукты труда: товары и услуги. Продукты труда используются человеком для себя или для продажи (товар)
	Творческое занятие	Разобраться, проанализировать, что будет, если люди перестанут работать и трудиться (проблемная ситуация)
Октябрь	Чтение сказки А.С. Пушкина «Сказка о попе и работнике его Балде»	Слушание и обсуждение с детьми, что за любой труд необходимо платить.
	«Как придумали деньги»	Изучить, что деньги – это мера оценки труда (вознаграждение за проделанную работу), универсальное средство обмена (инструмент обмена товаров и услуг)
	«Какие бывают деньги, как они выглядят и откуда берутся»	Выяснить какие виды денег бывают (монета, банкнота, пятак, рубль и пр.). Изготовление денег: печать, чеканка.
	«Как деньги попадают к нам в дом. Трудовая денежка всегда крепка»	Проанализировать понятия: труд и доходы. Вознаграждение за честный труд, заработная плата родителей, пенсия дедушек и бабушек. Считай деньги в своём кармане, а не в чужом.
Ноябрь	«Где живут деньги»	Обсудить, почему и с помощью чего необходимо беречь деньги. Кошельки, копилки, сейфы, банки и банковские карты и пр.
	«Потребности и желания»	Выяснить главные потребности человека, желания и капризы. Соотнесим потребности, желания и возможности.
	Чтение «Муха – цокотуха» К. Чуковский	Слушание, обсуждение.
	«Где покупают и продают разные товары»	Выяснить, какие бывают торговые предприятия: магазины, киоски, ларьки, базары, рынки, ярмарки.
Декабрь	«Наша мастерская»	Изготовление товара для ярмарки: рисуем, клеим, вырезаем, лепим и пр.



	«Стоимость и цена товара»	Разобрать цепочку товар- стоимость-цена. Определяем стоимость товара (сделанных поделок: затраченные материалы, наше время и наш труд) и формируем цену.
	«Выгодно-невыгодно»	Обоснование волшебных правил для покупателя и продавца, обмен, подарок, реклама
	Чтение «Кем быть и кем не быть?» Я.Пинясов	Слушание и анализ рассказа
Январь	«Тратим разумно, экономим» «Копим и сберегаем»	Выяснить, что деньги зарабатываются трудом, и поэтому тратить их необходимо только с пользой, относиться к ним бережливо. Бережливый человек всегда богаче. Воспитываем бережное отношение к труду и деньгам. Выяснить, зачем надо копить и сберегать, как можно копить, копить непросто, но полезно, ответственно и важно.
	Творческое занятие «Наша мастерская»	Развивать у детей потребность радовать близких добрыми делами, экономить, беречь свои вещи.
Февраль	«Занимаем и одалживаем»	Знакомить с понятиями: одалживать, занимать. Занять - взять что-то взаймы на время, одолжить - дать что-то взаймы на время
	Мини-спектакль «Хочу и могу»	Учить различать понятия: хочу и могу. Наши желания «Хочу», а наши возможности и ресурсы «Могу». Формируем ответственное отношение к принятию решения, которое проявляется в тесной взаимосвязи желаний и реальных возможностей по их осуществлению
	«Долги»	Знакомить с рассказом Валентины Осеевой «Долг» и русской поговоркой «Долги к земле придавили». Выясняем, что долг может быть не только денежным, невыполненные обещания - это тоже долг
	«Заплатить долг скорее, так будет веселее»	Воспитывать понимание, что если взял что-то в долг на время, обязан вовремя вернуть (возвратить). Воспитываем ответственность: если не уверен, что это получится, лучше не обещать и не занимать. Долг - это серьёзное обязательство.
Март	«Всё по плану!»	Знакомить с понятием план. Объясняем важность составления планов.
	«Ставим цели»	Закладываем основы планирования. Начинаем с планирования своего дня. Учимся организовывать своё время.

	«Сделал дело - гуляй смело»	Воспитывать желание и умение ставить перед собой цели, строить планы, действовать по плану и достигать цели Учить подводить итоги всего, что делали и планировали, анализировать поступки, искать эффективные решения, думать сообща
	Чтение П. Дудочкин «Почему хорошо на свете»	Слушание, обсуждение, высказывание мнений детей, выводы.
Апрель	«Хочу купить всё!»	Выяснить, что не всё продаётся и покупается, главные ценности (жизнь, мир, друзья, солнце, близкие люди и пр.) за деньги не купишь
	«Наше богатство»	Формировать представление о вечных ценностях: любви, доброжелательности, милосердия, взаимопомощи, которые наряду с денежным благополучием позволяют воспитать целостную гармоничную личность
	«Жадность» Чтение В.Сухомлинский «Жадный мальчик»	Разбирать, что такое жадность и почему это плохо для человека. Жадность бессмысленна, жадному человеку всегда всего мало.
	Чтение стихов о жадности А. Яков «Жади́на», Э. Мошковская «Жади́на», А. Барто «Жадный Егор»	Обсуждение, анализ.
Май	Творческое занятие: изображаем щедрость и жадность	Обсудить такое качество человека, как щедрость, изображаем при помощи художественных приёмов: рисунков, лепки из пластилина. Слушание, обсуждение.
	Чтение С. Михалкова «Сами виноваты» Чтение русской народной сказки «Клад»	Слушание, обсуждение.
	Денежная сказка. Альбом для раскрашивания.	Закреплять понимания труда, деньги, анализ выражения «Копейка рубль бережет»

**Тематическое планирование по программе «От рождения до школы» в  
разновозрастной группе старшего дошкольного возраста (с 5 до 8 лет)**

<b>Сентябрь</b>
<b>Тема «День знаний» (первая неделя сентября)</b>
<p><b>Задачи: 5-6 лет.</b> Развивать познавательную мотивацию, интерес к школе, к книгам. Формировать дружеские, доброжелательные отношения между детьми. Продолжать знакомить с детским садом как ближайшим социальным окружением ребенка, расширять представления о профессиях сотрудников детского сада (воспитатель, помощник воспитателя, муз.руководитель, инструктор по физ.культуре, врач, повар, дворник и др.)</p> <p><b>6-7 лет.</b> Развивать познавательный интерес, интерес к школе, к книгам. Закреплять знания детей о школе, о труде учителя, зачем нужно учиться, чему учат в школе, о школьных принадлежностях. Формировать представления о профессии учителя и роли ученика, положительное отношение к этим видам деятельности.</p>
<b>Итоговое мероприятие:</b> Праздник «День знаний»
<b>Тема: «Осень» (2-4 недели сентября).</b>
<p><b>Задачи:</b> Расширить знания детей об осени. Продолжать знакомить с сельскохозяйственными профессиями. Закреплять правила безопасности в природе. Воспитывать бережное отношение к природе.</p> <p><b>5-6 лет.</b> Формировать обобщенные представления об осени как времени года, приспособленности растений и животных к изменениям в природе. Расширять представления о неживой природе. Формировать первичные представления об экосистеме, природных зонах.</p> <p><b>6-7 лет.</b> Закреплять знание о временах года, последовательности месяцев в году. Расширять представления детей об особенностях отражения осени в произведениях искусства (поэтического, изобразительного, музыкального). Развивать интерес детей к изображению осенних явлений в рисунках, аппликации. Расширять знания о творческих профессиях.</p>
<b>Итоговое мероприятие:</b> Праздник «Осенины»
<b>Октябрь – Ноябрь</b>
<b>Тема «Мой село, мой район, моя страна» (1-2неделя октября)</b>
<p><b>Задачи: 5-6 лет.</b> Знакомить детей с родным селом, закреплять знания о родном крае, его культуре. Воспитывать любовь к родному краю, к «малой Родине». Знакомить с некоторыми людьми, прославившими наш край.</p> <p><b>6-7 лет.</b> Расширять представление детей о родном крае. Продолжать знакомить с достопримечательностями нашего района и Свердловской области. Воспитывать любовь к «малой Родине», гордость за достижения своей страны.</p> <p>Воспитывать любовь к Россия. Дать понятия что Земля -наш общий дом. Что на Земле много разных стран, важно жить всем в мире и</p>

согласии. Воспитывать уважение к народам разных национальностей, их культуре, обычаям, традициям.

**Итоговое мероприятие:** выставка детского творчества.

**Тема:** «День народного единства» (3 неделя октября -2 неделя ноября).

**Задачи: 5-6 лет.** Расширять представления детей о родной стране, о государственных праздниках, развивать интерес к истории своей страны, воспитывать гордость за свою страну, любви к ней. Знакомить с историей России, гербом, флагом, гимном. Рассказать о знаменитых людях России, о многонациональности нашей страны, о том, что Москва –столица нашей Родины.

**6-7 лет.**Расширять представления детей о родной стране, о государственных праздниках. Углублять и уточнять представления о Родине – России. Закреплять знания о флаге, гербе и гимне России. Расширять представления о Москве –главном городе, столице России.

Рассказывать детям о Ю.А. Гагарине и других героях космоса.Воспитывать уважение к людям разных национальностей и их обычаям.

**Итоговое мероприятие:** Праздник «День народного единства»

**Ноябрь -Декабрь**

**Тема «Новый год»(3 неделя ноября – 4 неделя декабря)**

**Задачи:** Привлекать детей к активному и разнообразному участию в подготовке к празднику и его проведению. Содействовать и поддерживать чувство удовлетворения, возникающее при участии в коллективной предпраздничной деятельности. Закладывать и знакомить дошкольников с основами праздничной культуры. Формировать эмоционально положительное отношение к предстоящему празднику. Желание активно участвовать в его подготовке. Поощрять стремление поздравить близких с праздником, преподнести подарки, сделанные своими руками.

**5-6 лет.** Знакомить с традициями празднования Нового года в различных странах.

**6-7 лет.** Продолжить знакомить с традициями празднования Нового года в различных странах.

**Итоговое мероприятие:** Праздник «Новогодний карнавал»

**Январь**

**Тема: «Зима» (1-4 недели января).**

<p><b>Задачи: 5-6 лет.</b> Продолжать знакомить детей с зимой как временем года. Формировать первичный исследовательский и познавательный интерес через экспериментирование с водой и льдом. Расширять и обогащать знания детей об особенностях зимней природы, деятельности людей, о безопасном поведении зимой.</p> <p><b>6-7 лет.</b> Продолжать знакомить детей с зимой, зимними видами спорта. Расширять и обогащать знания детей об особенностях зимней природы, деятельности людей в городе, на селе. Расширять первичные исследовательские навыки. Познакомить с природой Арктики и Антарктики. Формировать представления об особенностях зимы в разных широтах и в разных полушариях Земли.</p>
<p><b>Итоговое мероприятие:</b> Спортивный праздник «Зимняя олимпиада»</p>
<p><b>Февраль</b></p>
<p><b>Тема «День защитников отечества» (1 – 3 неделя)</b></p>
<p><b>Задачи: 5-6 лет.</b> Расширять представления детей о Российской армии. Продолжать знакомить с родами войск (пехота, морские, воздушные, танковые, артиллерийские войска) об военной технике. Расширять гендерные представления, формировать у мальчиков стремление быть сильными смелыми, защищать девочек, у девочек воспитывать уважение к мальчикам как к будущим защитникам отечества. Воспитывать патриотизм, любовь к Родине.</p> <p><b>6-7 лет.</b> Расширять знания детей о родах войск Российской армии. Рассказывать о трудной, но почетной обязанности защищать Родину. Расширять гендерные представления, формировать у мальчиков стремление быть сильными смелыми, защищать девочек, у девочек воспитывать уважение к мальчикам как к будущим защитникам отечества. Воспитывать патриотизм, любовь к Родине.</p>
<p><b>Итоговое мероприятие:</b> Праздник «Мы будущие защитники отечества»</p>
<p><b>Февраль – Март</b></p>
<p><b>Тема: «Международный женский день» (4 неделя февраля - 1 неделя марта).</b></p>
<p><b>Задачи: 5-6 лет</b> продолжать знакомить детей с женскими профессиями (профессии работников детского сада, школы, библиотеки, ФАПа, фермы, почты, рассказать о труде мамы). Воспитывать любовь и внимательное отношение к маме, бабушке. Расширять гендерное представление (воспитание у мальчиков представление об уважительном отношении к девочкам). Закреплять умение и желание изготавливать подарки мамам и бабушкам. Воспитывать бережное и чуткое отношение к самым близким людям, потребность радовать близких добрыми делами.</p> <p><b>6-7 лет.</b> Воспитывать уважение к воспитателям. Расширять гендерные представления, воспитывать у мальчиков представления о том, мужчины должны внимательно и уважительно относиться к женщинам. Воспитывать бережное и чуткое отношение к самым близким людям, формировать потребность радовать близких добрыми делами.</p>
<p><b>Итоговое мероприятие:</b> Праздничный концерт «Для вас милые дамы»</p>
<p><b>Март</b></p>

**Тема: «Народная культура и традиции» (2 - 4 неделя марта).**

**Задачи: 5-6 лет.** Продолжать знакомить детей с народными традициями и обычаями, с народно-декоративным искусством (урало-сибирская роспись, Тагильские подносы, Каслинское литьё, и т.д.). Расширять представления о народных игрушках. Знакомить с национальным декоративно –прикладным искусством.

**6-7 лет.** Продолжать знакомить с народными традициями и обычаями; песнями, танцами, сказами, знакомить с устным народным творчеством. Расширять представление о разнообразии народного искусства, художественных промыслов. Воспитывать интерес к искусству родного края, любовь и бережное отношение к произведениям искусства.

**Итоговое мероприятие:** Развлечение «Вечерки в светёлке».

**Апрель**

**Тема: «Весна» (1 - 2 неделя апреля).**

**Задачи:** Формировать у детей обобщенные представления о весне, приспособленности животных и растений к изменениям в природе. Расширять знания о характерных признаках весны, о прилёте птиц, о связи между живой и не живой природой сезонными видами труда, о весенних изменениях в природе.

**5-6 лет.** Формировать элементарные экологические представления. Формировать первичный исследовательский и познавательный интерес через экспериментирование со снегом.

**6-7 лет.** Закреплять элементарные экологические представления. Формировать первичный исследовательский и познавательный интерес через экспериментирование со снегом.

**Итоговое мероприятие:** Развлечение «Весна-Красна».

**Апрель-май**

**Тема: «День победы» (3 неделя апреля - 2 неделя мая).**

**Задачи:** Воспитывать дошкольников в духе патриотизма, любви к Родине. Расширять знания детей о героях Великой Отечественной войны, о победе нашей страны. Знакомить с памятниками героям ВОВ в селе и городе Ирбите, Екатеринбурге, Москве.

**5-6 лет.** Закрепить знания детей о родах войск, наградах родины. Воспитывать детей в духе патриотизма и любви к Родине, гордости за дедов и прадедов.

**6-7 лет.** Рассказывать детям о воинских наградах дедушек и бабушек, о преемственности поколений защитников Родины от былинных богатырей до героев ВОВ

**Итоговое мероприятие:** Праздничный концерт «Мы наследники Великой Победы!».

**Май**

**Тема: «Лето. До свиданья детский сад» (3 -4 неделя мая).**

<p><b>Задачи: 5-6 лет.</b>Формировать у детей обобщенные представления о лете как времени года, признаках лета. Расширять и обогащать представление о влиянии тепла на жизнь людей, животных и природу.</p> <p><b>6-7 лет.</b>Создать во всех видах деятельности атмосферу радости, положительных эмоций к предстоящему празднику: переход в 1 класс. Воспитание любви к детскому саду и желание учиться в школе.</p> <p><b>Итоговое мероприятие:</b> Праздник «Выпускной бал».</p>
---

#### 4.2. Методическое обеспечение Программы (используемая педагогом для календарного планирования)

№п/п	Наименование издания	Автор издания	Издательство	Год выпуска
1	комплексные занятия по программе «От рождения до школы» для средней группы, старшей группы, подготовительной группы	электронный		
2	Карточное планирование в ДОО/ Сезонные прогулки ВЕСНА Карта-план для воспитателя/ Комплект для организации прогулок с детьми на каждый день / «От рождения до школы» - подготовительная группа – 56 карт	М.П.Костюченко	«Учитель»	2017
3	Карточное планирование в ДОО/ Сезонные прогулки ЗИМА Карта-план для воспитателя/ Комплект для организации прогулок с детьми на каждый день / «От рождения до школы» - подготовительная группа- 56 карт	М.П.Костюченко	«Учитель»	2017
4	Карточное планирование в ДОО/ Сезонные прогулки ОСЕНЬ Карта-план для воспитателя/ Комплект для организации прогулок с детьми на каждый день / «От рождения до школы» - подготовительная группа – 56 карт	М.П.Костюченко С.Ф.Виноградова Н.В.Рогачёва	«Учитель»	2017
5	Образовательная деятельность на прогулках «От рождения до школы» -подготовительная группа	М.П.Костюченко С.Ф.Виноградова	«Учитель»	2016
		Н.В.Рогачёва		

6	Карточное планирование в ДОО/ Сезонные прогулки ЛЕТО Карта-план для воспитателя/ Комплект для организации прогулок с детьми на каждый день / «От рождения до школы» - старшая группа – 64 карты.	М.П.Костюченко	«Учитель»	2017
7	Карточное планирование в ДОО/ Сезонные прогулки ОСЕНЬ Карта-план для воспитателя/ Комплект для организации прогулок с детьми на каждый день / «От рождения до школы» - старшая группа – 64 карты	М.П.Костюченко	«Учитель»	2017
8	Карточное планирование в ДОО/ Сезонные прогулки ВЕСНА Карта Карточное планирование в ДОО/ Комплект для организации прогулок с детьми на каждый день / «От рождения до школы» - старшая группа – 64 карты	М.П.Костюченко	«Учитель»	2017
9	Образовательная деятельность на прогулках «От рождения до школы» -старшая группа	М.П.Костюченко	«Учитель»	2016
10	Примерное комплексно-тематическое планирование –подготовительная группа	Н.Е.Вераксы Т.С.Комаровой М.А.Васильевой	«Мозаика-Синтез»	2016
11	Комплексные занятия + СД диск Презентации к комплексным занятиям на электронном носителе – подготовительная группа	Н.В.Лободина	«Учитель»	2016
12	Планирование образовательной деятельности воспитателя с детьми/технологические карты на каждый день/ декабрь-февраль – старшая группа	Н.В.Лободина	«Учитель»	2017
13	Планирование образовательной деятельности воспитателя с детьми/технологические карты на каждый день/ март-май – старшая группа	Н.В.Лободина	«Учитель»	2017
14	Основная образовательная программа дошкольного образования «От рождения до школы» ФГОС	Н.Е.Вераксы, Т.С.Комаровой М.А.Васильевой	«Мозаика-Синтез»	2017
15	Хрестоматия для чтения в детском саду и дома – старшая группа 5-6 лет В.Шишкина, О.Стогний А.Василевская «Мозаика-Синтез» 2017			
16	Хрестоматия для чтения в детском саду и дома – подготовительная группа 6-7 лет В.Шишкина, О.Стогний А.Василевская «Мозаика-Синтез» 2017			
17	Формирование элементарных математических представлений – старшая группа И.А.Помораева В.А.Позина «Мозаика-Синтез» 2016			



18	Формирование элементарных математических представлений – подготовительная группа И.А.Помораева В.А.Позина «Мозаика-Синтез» 2016			
19	Авторская программа – Математика в детском саду – сценарии занятий с детьми 5-6 лет			
	В.П.Новикова «Мозаика-Синтез» 2017			
20	Авторская программа – Математика в детском саду – сценарии занятий с детьми 6 -7 лет В.П.Новикова «Мозаика-Синтез» 2017			
21	Изобразительная деятельность в детском саду – подготовительная группа Т.С.Комарова «Мозаика-Синтез» 2016			
22	Изобразительная деятельность в детском саду – старшая группа Т.С.Комарова «Мозаика-Синтез» 2016			
23	Конструирование из строительного материала – подготовительная группа Л.В.Куцакова «Мозаика-Синтез» 2017			
24	Конструирование из строительного материала – старшая группа Л.В.Куцакова «Мозаика-Синтез» 2017			
25	Малоподвижные игры и игровые упражнения	М.М.Борисова	«Мозаика-Синтез»	2017
26	Сборник дидактических игр по ознакомлению с окружающим миром 4-7 лет	Л.Ю.Павлова	«Мозаика-Синтез»	2016
27	Проектная деятельность дошкольников 5-7 лет Н.Е.Веракса А.Н.Веракса «Мозаика-Синтез» 2016			
28	Знакомим дошкольников с правилами дорожного движения 3-7 лет Т.Ф.Саулина «Мозаика-Синтез» 2017			
29	Социально - нравственное воспитание дошкольников 3-7 лет Р.С.Буре «Мозаика-Синтез» 2016			
30	Познавательная-исследовательская деятельность дошкольников 4-7 лет Н.Е.Веракса О.Р.Галимов «Мозаика-Синтез» 2016			
31	Ознакомление с предметным и социальным окружением – подготовительная группа 6-7 лет О.В.Дыбина «Мозаика-Синтез» 2016			
32	Ознакомление с предметным и социальным окружением – старшая группа 5-6 лет О.В.Дыбина «Мозаика-Синтез» 2016			

33	Парциальная программа «Юный эколог» Система работы в старшей группе детского сада 5-6 лет С.Н.Николаева «Мозаика-Синтез» 2017			
34	Парциальная программа «Юный эколог» Система работы в старшей группе детского сада 6-7 лет С.Н.Николаева «Мозаика-Синтез» 2017			
35	Ознакомление с природой в детском саду –подготовительная группа 6-7 лет О.А.Соломенникова «Мозаика-Синтез» 2017			
36	Ознакомление с природой в детском саду –старшая группа 5-6 лет О.А.Соломенникова «Мозаика-Синтез» 2017			
37	Развитие речи в детском саду –подготовительная группа 6-7 лет	В.В.Гербова	«Мозаика- Синтез»	2016
38	Развитие речи в детском саду –подготовительная группа 6-7 лет	В.В.Гербова	«Мозаика- Синтез»	2016
39	Трудовое воспитание в детском саду /для занятий с детьми 3-7 лет Л.В.Куцакова «Мозаика-Синтез» 2016			
40	Развитие художественных способностей дошкольников/ для занятий с детьми 3-7 лет Т.С.Комарова «Мозаика-Синтез» 2016			

№ п/п	Наименование дисциплин в соответствии с учебным планом:	Автор, название, год издания учебного, учебно-методического издания	(печатный / электронный)	№ использ уемый при планиро вании ОП
	<b>Ознакомление с окружающим</b>	Н.В.Алешина «Ознакомление дошкольников с окружающей и социальной действительностью (ст.гр.)-2004г.	печатный	4
		«Азбука безопасности на дороге»-ТО «Маски»	электронный	5
		А.В.Аджи«Конспекты интегрированных занятий » -2006г.	печатный	6
		комплексные занятия по программе «От рождения до школы» для средней группы, старшей группы, подготовительной группы	электронный	7

	Т.Ф. Саулина «Знакомим дошкольников с правилами дорожного движения 3-7 лет» Мозаика-синтез Москва 2016г	печатный	8
	О.А. Соломенникова «Ознакомление с природой в детском саду 5-6 летком саду » Мозаикасинтез Москва 2016г	печатный	9
	О.А.Соломенникова «Экологическое воспитание в детском саду» Москва-2006	печатный	10
	«Юный эколог» программа экологического воспитания в детском саду С.Н. Николаева Москва-2010	печатный	11
	«Детям о природе» М.В.Лучич Москва-1989	печатный	12
	«Ознакомление с окружающим миром» Конспекты занятий 5-6 лет И.А.МорозоваМосква-2006	печатный	13
	«Познавательное развитие детей 5-7 лет»Методическое пособие Москва-2006	печатный	14
- Развитие речи	О.С. Ушакова «Занятия по развитию речи в детском саду» -2000г	печатный	15
	Л.Г.Селихова «Ознакомление с окружающим миром и развитие речи» (с детьми 5-	печатный	16
	7лет)- 2006г.		
	В.В.Гербова «Занятия по развитию речи в средней группе детского сада»- 1983г.	печатный	17
	Книга для чтения в детском саду и дома 5-7 лет Гербова В.ВМосква ОНИКС- 2007	печатный	18
	Сценарий по комплексному развитию дошкольников Л.Г.Горькова, Л.А.Обухова Москва 2005 г	печатный	19
	«Развитие правильной речи ребенка в семье» А.И. Максаков Москва-2006	печатный	20
	«Развитие речи дошкольника» Методическое пособие с иллюстрациями Т.Б. Филичева,А.В.Соболева Екатеринбург-2000	печатный	21
	«Занятия по развитию речи» в подготовительной к школе группе детского сада В.В.Гербова Москва -2012	печатный	22
	«Конспекты комплексных занятий по развитию речи» старшая группа Затулина Г.Я Москва-2007г	печатный	23
	«Конспекты комплексных занятий по развитию речи» подготовительная группа Затулина Г.Я Москва-2007г	печатный	24
	«Ноев ковчег» И.Иванова Москва-1993 г	печатный	25
	В.В. Гербова «Развитие речи 5-6 лет» Мозаика-синтез Москва 2016	печатный	26
	В.В. Гербова «Развитие речи 6-7лет» Мозаика-синтез Москва 2016	печатный	27

		«Обучение дошкольников грамоте» методическое пособие Н.В Дурова Москва2001	печатный	28
		« Обучение грамоте детей дошкольного возраста» планы занятий Г.Ф.Марцинкевич Волгоград-2006	печатный	29
		«Знакомим дошкольников с литературой» конспекты занятий О.С. Ушакова Москва-2005г	печатный	30
- Рисование;		Т.Н.Доронова «Развитие детей от 3 до 5 лет в изобразительной деятельности», 2006г.	печатный	31
		Г.С.Швайко, Занятия по изобразительной деятельности в детском саду (программы, конспекты) средняя группа, 2006г	печатный	32
		Т.С.Комарова «Цвет в детском изобразительном творчестве»,2007г	печатный	33
		Н.Б.Рябко «Занятия по изобразительной деятельности дошкольника(Бумажная пластика), 2007г.	печатный	34
		Конспекты занятий в старшей группе детского сада ИЗО ВолчковаВ.Н,Степанова Н.В Воронеж-2006 г	печатный	35
		«Учимся рисовать» старшая и подготовительная группы Г.П.Есафьева Ярославль2006	печатный	36
		Т.С. Комарова « Изобразительная деятельность в детском саду старшая группа»	печатный	37

		Москва-синтез Москва 2016г.		
- Лепка;		Л.В.Куцакова «Занятия по конструированию из строительного материала»(подгот.гр.),2006г.,	печатный	38
		Л.В.Куцакова «Конструирование и ручной труд в детском саду»,1990г.,		39
		Н.Б.Холезова «Декоративная лепка в детском саду»2005г.		40
- Аппликация		Л.В.Куцакова «Занятия по конструированию из строительного материала»(подгот.гр.),2006г.,	печатный	41
		Л.В.Куцакова «Конструирование и ручной труд в детском саду»,Москва-2005г.,	печатный	42
		Н.Б.Холезова «Декоративная лепка в детском саду»2005г.	печатный	43
		«Конструирование» З.В. Лиштван Москва-1981	печатный	44
		Чудеса для детей из ненужных вещей. М.И.Нагибина Ярославль- 1998 г	печатный	45
-ФЭМП;		Е.В.Колесникова «Математика для дошкольников»,2003г.	печатный	46
		В.П.Новикова «Математика в детском саду»,2006г.	печатный	47

	Математика от трех до семи З.А. Михайлова Санкт- Петербург -2006	печатный	48
	Комплексные занятия по программе «От рождения до школы» для средней группы, старшей группы, подготовительной группы	электронный	49
	«Умные часики» Н.П.Найденова Москва 2014г	печатный	50
	«Математика для детей 5-6 лет» Методическое пособие к рабочей тетради . Е.В Колесникова Москва-2005	печатный	51
	«Занятия по математике в детском саду» Л.С. Метлина Москва - 1982 г	печатный	52
	«Формирование элементарных математических представлений в детском саду» Для занятий с детьми 2-7 лет НА.Арапова-Пискарева Москва-2006	печатный	53
	«Игровые занимательные задачи для дошкольников» З.А.Михайлова Москва-1990	печатный	54
	«Математика для дошкольников» Т.И.Ерофеева Москва -1992	печатный	55
	«Занятия по математике в детском саду» Л.С. Метлина Москва-1985г	печатный	56
	«Математика в детском саду» В.П.Новикова Москва-2005г	печатный	57
	И.А. Пономарева, В.А. Позина «Формирование элементарных математических представлений старшая группа 5-6 лет» Москва-синтез Москва 2016г.	печатный	58
	И.А. Пономарева, В.А. Позина «Формирование элементарных математических представлений подготовительная к школе группа 6-7 лет» Москва-синтез Москва 2016г.	печатный	59
- Музыка ;	М.А. Васильева, В.В. Гербова, Т.С. Комарова, Программа воспитания и обучения в детском саду, 2005г.	печатный	60
	Н.Г. Куприна, Музыкально-эстетическое развитие детей дошкольного возраста, 2003г.	печатный	61
	Губанова Н.Ф. «Театрализованная деятельность в ДОУ» 2005г.	печатный	62
	«Дошкольные частушки»-фонограммы	электронный	63
	Детский праздник –фонограммы для прослушивания, разучивания и исполнения	электронный	64
	«Сто лучших детских песен»-выпуск 3	аудиокассета	65
	«Сборник детских песен Ростиска»	аудиокассета	66
	Классическая музыка для детей «Музыкальные картинки»	аудиокассета	67
	Времена года – Антонио Вивальди	электронный	68
	Н.Г. Куприна, Народная педагогика и музыкальное воспитание детей, 2001г.	печатный	69
	комплексные занятия по программе «От рождения до школы» для средней группы, старшей группы, подготовительной группы	электронный	70

		Музыкальные занятия Подготовительная группа Е.Н .Арсенина Волгоград-2016	печатный	71
		«Детские забавы» Е.Д.Макшанцева Москва-1991	печатный	72
- Физическая культура в помещении; - физическая культура на воздухе		Е.Ф. Желобкович «Физкультурные занятия в детском саду» (средняя группа),2010г.	печатный	73
		А.И. Пензулаева, Физкультурные занятия с детьми 5-6 лет, 1988г.	печатный	74
		Физкультурно-оздоровительная работа в ДОУ	электронный	75
		В.Г. Фролов, Физкультурные занятия на прогулке, 1983г.	печатный	76
		комплексные занятия по программе «От рождения до школы» для средней группы, старшей группы, подготовительной группы	электронный	77
		Контроль физического состояния детей дошкольного возраста Москва – 2005	печатный	78
		Физическая культура в детском саду Т.И Осокина Москва «Просвещение» 1986	печатный	79
		«Азбука физкультминуток для дошкольников» В.И.Коваленко Москва-2011	печатный	80
	Л.И. Пензулаева «Физическая культура в детском саду старшая группа 5-6лет» Москва-синтез Москва 2016г.	печатный	81	

### Сведения о наличии средств обучения и воспитания в разновозрастной группе старшего дошкольного возраста

№ п/п	Наименование образовательной программы, уровень образования (с указанием наименований предметов в соответствии с учебным планом по каждой заявленной образовательной	Наименование оборудованных учебных кабинетов, лабораторий, мастерских, объектов для проведения практических занятий, объектов физической культуры и спорта, иных объектов, которые используются при осуществлении образовательной деятельности (с указанием технических средств и основного оборудования)
-------	--	---

	программе	
1.	<b>Дошкольное образование</b>	

<b>Основная общеобразовательная программа – образовательная программа дошкольного образования</b>		
<b>МДОУ «Дубский детский сад»</b>		
1.2	<b><u>Разновозрастная группа старшего дошкольного возраста ( с 5 до 7 лет)</u></b>	
	<p>Развитие речи,  Математическое и сенсорное развитие,  Исследования объектов живой и неживой природы,  Познание предметного и социального мира,  Освоение безопасного поведения,  Подготовка к обучению грамоте,  Рисование,  Лепка,  Аппликация,  Физическое развитие, Музыкальное развитие</p>	<p><b>Основное оборудование</b></p> <ul style="list-style-type: none"> <li>- демонстрационная магнитная доска (1 шт.);</li> <li>- мольберт (1шт.);</li> <li>- мебель для организации образовательной деятельности: столы 4-х местные (6 шт.), стулья (24 шт.);</li> <li>- ковер (2шт.);</li> </ul> <p><b>Оборудование, обеспечивающее реализацию познавательно-речевого направления развития.</b></p> <ul style="list-style-type: none"> <li>- развитие речи: звуковая азбука (1шт.), дидактические игры (5шт.);</li> <li>- детская литература для детей от 5 до 7 лет (15 экз.);</li> <li>- наборы развивающих игр математика: форма и цвет, счет и цифры (6 шт.);</li> <li>- настольные игры для развития мышления: шашки, пазлы, тематическое лото, домино и др. (7 шт.); - альбомы для развития познавательной активности детей: весна, посуда, мебель, перелетные птицы, зимующие птицы, профессии, откуда хлеб пришел, Москва, хлебобулочные изделия, природа Урала, народы Урала, Российская символика, одежда, транспорт, домашние животные, дикие животные, животные разных климатических зон, птицы, космос, растения, грибы и др.</li> <li>- настольные игры для развития познавательной активности (6 шт.);</li> <li>- игрушки, обеспечивающие игровую и познавательную активность детей с учетом гендерного подхода: <ul style="list-style-type: none"> <li><u>для девочек:</u></li> <li>куклы 2 размеров - 6 шт., наборы игровой мебели – 1 шт., наборы игровой посуды – 5 шт., коляски – 1 шт.</li> <li><u>для мальчиков:</u></li> <li>-игровой транспорт разного назначения и величины 13 шт;</li> <li>- дидактический стол для экспериментирования с водой с набором расходных материалов и игрового</li> </ul> </li> </ul>

оборудования (1 шт.);

- набор оборудования, предметов и игрушек для исследовательской деятельности; **Для социально-личностного направления развития**
- наборы трансформируемого оборудования для организации сюжетно-ролевых игр: «Больница», «Магазин», «Парикмахерская», «Автодорога»; -оборудование для труда в природе;
- оборудование уголка природы для ухода за комнатными растениями, организации наблюдений и труда в природе;
- набор оборудования для игр по ознакомлению с правилами дорожного движения; таблиц «Домашние и дикие животные» (1), плакат по безопасности (1), набор муляжей «Овощи» (1). - оборудование для самовыражения и творческой активности детей (предметы детского ряженья: одежда, головные уборы, аксессуары, маски, разнообразные виды театра:пальчиковый, варежковый, настольный (6 шт., ширма);
- наборы масок, предметов и аксессуаров для игр-драматизаций, творческих ролевых игр;

**Технические средства:** экран (1), ноутбук (1), музыкальный центр (1), набор аудиодисков (1), диск с м\медийными презентациями по познавательному – речевому направлению развития.

**-Для художественно-эстетического направления развития**

- оборудование для художественной деятельности: альбомы образцов для рисования, аппликации. -наборы карандашей (12шт.), наборы гуашевых красок (5 шт.), наборы фломастеров, наборы трафаретов, наборы печаток, книжки-раскраски (5 шт.), кисти для рисования (23 шт.), расходные материалы (бумага для рисования, цветная бумага, клей, картон, пластилин, тесто для лепки, бросовые материалы для нестандартных техник рисования, ножницы, альбомы для рисования); - наборы для ручного труда (природный, бросовый материал);
- наборы бросовых материалов;
- наборы детских инструментов для конструирования и ручного труда;

**Для реализации физического направления развития**

- физкультурное оборудование: кегли (1 набор), обручи (2 шт.), мячи разной величины (5 шт.), скакалки (3 шт.), веревки (1 шт.), кольцобросы (2шт.);
- набор пластмассовых кубиков (1шт.);
- набор пластмассовых мячей (1шт.);
- оборудование для развития движений и двигательной активности детей:
- сюжетные маски (10 шт.), рули (2шт.).
- оздоровительное оборудование: релаксационные дорожки для стоп (1 шт.), массажер (1 шт.);



**Для реализации художественно-эстетического развития**

- оборудование для музыкального развития детей: шумовые инструменты (3 шт.), погремушки (4)

		<p>барабан (1 шт.), бубен (1 шт.), гармошка (1 шт.), металлофон (1 шт.)</p> <p><b><u>Групповая площадка:</u></b></p> <p><b>Основное оборудование -</b>  теневого навес;</p> <ul style="list-style-type: none"> <li>- малые архитектурные формы: домик (1 шт.), скамейка (3 шт.), стол с 4-мя стульчиками для игр (1 шт.), качалка (3шт.); качель(1шт)</li> <li>- оборудование для детского экспериментирования с водой и песком:</li> <li>- песочница (1 шт.), наборы игрушек для игр с песком и водой, снегом (5 шт.);</li> <li>- предметные игрушки для игр на прогулке: машины, куклы в одежде;</li> <li>- игрушки для развития движений: султанчики (3 шт.), ветрячки (7 шт.), сюжетные маски для подвижных игр, скакалки;</li> <li>- инвентарь и оборудование для игр в природе, труда в природе;</li> <li>- учебный перекрёсток; - детский огород.</li> </ul>
--	--	---