

ДОРОЖНЫЕ ЛОВУШКИ

УРОКИ ВЕСЕЛОГО СВЕТОФОРА

Подготовил: старший воспитатель МДОУ
«Дубский детский сад»
Потапова Н.А



Многие считают, что несчастье на дорогах - случайность - и уберечься от нее невозможно.

Это неверно!

Несчастье на дорогах - случайность кажущаяся. Не многим известно, что 95% детей, пострадавших на дорогах в дорожных происшествиях, были сбиты автомобилями в повторяющихся ситуациях, так называемых дорожных "ловушках".

"Дорожная ловушка" - это ситуация


обманчивой безопасности. Такие "ловушки" надо уметь



разгадать и избегать их.

Она может закрывать собой другой автомобиль, который движется с большой скоростью, мешает вовремя заметить опасность.

ПЕРВАЯ опасность - стоящая машина!




ЧТО ДЕЛАТЬ? 1. Нельзя выходить на дорогу из-за стоящих машин.

« 2. В крайнем случае, нужно осторожно выглянуть из-за стоящего автомобиля, убедиться, что опасность не угрожает и только тогда переходить дорогу.



ВТОРАЯ опасность - медленно движущаяся машина!



Она может скрывать за собой автомобиль, идущий на большой скорости. Пешеходы часто не подозревают, что за одной машиной может быть скрыта другая.

ЧТО ДЕЛАТЬ? Машина приближается медленно, и все же надо пропустить ее.




ТРЕТЬЯ опасность - переход дороги после выхода из транспорта.




Стоящий автобус закрывает собою участок дороги, по которому в тот момент, когда вы решили ее перейти, может проезжать автомобиль.

ЧТО ДЕЛАТЬ? - Не обходите стоящий автобус ни спереди, ни сзади!

От остановки надо двигаться в сторону ближайшего пешеходного перехода.



ЧЕТВЕРТАЯ ОПАСНОСТЬ - предметы, закрывающие дорогу!




Из-за стоящего автомобиля, дома, забора, кустов, поворота и др. может неожиданно выехать машина.

ЧТО ДЕЛАТЬ? - 1. Для перехода дороги нужно выбрать такое место, где дорога просматривается **в оба направления.**

2. В крайнем случае, можно осторожно выглянуть из-за помехи, убедиться, что опасности нет, и только тогда переходить дорогу.



ПЯТАЯ опасность – переход проезжей части на зеленый свет!



Сегодня на дорогах города мы постоянно сталкиваемся с тем, что водители автомобилей нарушают Правила дорожного движения: мчатся на высокой скорости, игнорируя зеленый сигнал светофора и знаки перехода.

ЧТО ДЕЛАТЬ? Необходимо убедиться, что опасность не угрожает – транспорт стоит, водители пропускают пешеходов.



ШЕСТАЯ опасность – «пустынные» улицы!



На улице, где машины появляются редко дети, выбегают на дорогу предварительно ее не осмотрев, и попадают под машину.



СЕДЬМАЯ опасность - **нахождение на проезжей части!**



ЧТО ДЕЛАТЬ ? Выработайте у себя привычку всегда перед выходом на дорогу **остановиться, оглядеться, прислушаться** - и только тогда переходить улицу.

Дойдя до осевой линии и остановившись, пешеходы обычно следят только за машинами, двигающимися с правой стороны, и забывают об автомобилях проезжающих у них за спиной.




Испугавшись, пешеход может сделать шаг назад - прямо под колеса машины.

ЧТО ДЕЛАТЬ? Если пришлось остановиться на середине дороги, надо быть предельно внимательным, не делать ни одного движения, не убедившись в безопасности. **Стоя на осевой линии, помните: сзади может оказаться машина!**


В крупных городах местом повышенной опасности являются арки, через которые из дворов на проезжую часть выезжают машины.

ВОСЬМАЯ опасность - арки и выезды из дворов!



- ЧТО ДЕЛАТЬ?** 1. Остановиться у арки и убедиться в отсутствии машин, заглянув в нее.
2. Не допускать, чтобы маленький ребенок бежал мимо арки впереди взрослого: его необходимо держать за руку.

На улице крепко держите взрослого за руку!



Находясь рядом с взрослыми, дети полагаются на них и либо вовсе не наблюдают за дорогой, либо наблюдают плохо. На улице дети отвлекаются на всевозможные предметы, звуки, не заметив идущую машину, и думая, что путь свободен, вырываются из рук взрослого и бегут через дорогу.

ЧТО ДЕЛАТЬ? Возле перехода дороги взрослые должны крепко держать ребенка за руку.



Умейте предвидеть скрытую опасность!

